



Αριθμός Σύμβασης: 2405/14-10-2025

**1η Αξιολόγηση εφαρμογής του
Προγράμματος Ήπειρος 2021-2027**

3^ο Παραδοτέο

29 Μαΐου 2026



REMACO
Management Consultants

ΠΙΝΑΚΑΣ ΠΕΡΙΕΧΟΜΕΝΩΝ

ΕΙΣΑΓΩΓΗ.....	1
Επιτελική Σύνοψη	2
Executive Summary.....	11
1. Συνοπτική παρουσίαση του Προγράμματος ΗΠΕΙΡΟΣ 2021-2027	19
1.1. Το ΕΣΠΑ 2021-2027	19
1.2. Το Πρόγραμμα «Ήπειρος 2021-2027».....	20
2. Αξιολόγηση της πορείας υλοποίησης και της αποτελεσματικότητας του Προγράμματος Ήπειρος 2021-2027 [Ενότητα Αξιολόγησης Α]	22
2.1. Αποτίμηση της πορείας υλοποίησης του Προγράμματος ΗΠΕΙΡΟΣ 2021-2027	22
2.2. Αξιολόγηση της προόδου και της δυνατότητας επίτευξης των στόχων των Δεικτών Εκροής ΕΤΠΑ ..	71
2.3. Αξιολόγηση της προόδου και της δυνατότητας επίτευξης των στόχων των Δεικτών Εκροής και Αποτελέσματος ΕΚΤ+.....	96
3. Αξιολόγηση της Αποδοτικότητας του Προγράμματος ΗΠΕΙΡΟΣ 2021-2027 [Ενότητα Αξιολόγησης Β] .	125
3.1. Αποτίμηση της πορείας υλοποίησης του Προγράμματος σε όρους αποδοτικότητας ανά Προτεραιότητα και Ειδικό Στόχο	125
3.2. Εκτίμηση της επάρκειας των διατιθέμενων πόρων για την υλοποίηση των παρεμβάσεων του Προγράμματος ΗΠΕΙΡΟΣ 2021-2027	130
3.3. Συμπεράσματα και προτάσεις από την ανάλυση της Αποδοτικότητας	131
4. Ανάλυση της επικαιρότητας της λογικής της παρέμβασης στο πλαίσιο της Στρατηγικής του Προγράμματος [Ενότητα Αξιολόγησης Γ].....	133
4.1. Αξιολόγηση επικαιρότητας της λογικής της παρέμβασης και των ειδικών στόχων του Προγράμματος	133
4.2. Νέες ανάγκες και προκλήσεις που επηρέασαν τη λογική παρέμβασης του Προγράμματος	147
4.3. Προσαρμογές στη λογική παρέμβασης του Προγράμματος	150
4.4. Αποτίμηση προόδου και δυνατότητας επίτευξης των τιμών στόχου των Δεικτών Αποτελέσματος ΕΤΠΑ/ ΕΚΤ+.....	164
4.5. Εξέταση της συμβολής των Δεικτών Εκροών και Αποτελεσμάτων στη λογική παρέμβασης του Προγράμματος	181
4.6. Συμπεράσματα από την ανάλυση της λογικής παρέμβασης του Προγράμματος	213
5. Συνάφεια του Προγράμματος [Ενότητα Αξιολόγησης Δ]	215
5.1. Συνάφεια του Προγράμματος με τις ανάγκες και προτεραιότητες που έχουν τεθεί.....	215
5.2. Αναγκαιότητα Αναθεώρησης του Προγράμματος.....	221
5.3. Καταλληλότητα Δεικτών εκροών και αποτελεσμάτων του Προγράμματος.....	223
5.4. Βαθμός επίτευξης Ειδικών Στόχων του Προγράμματος και του Πλαισίου Επίδοσης	234
6. Τεκμηρίωση ανάγκης αναθεώρησης ή μη του ΕΠ ΗΠΕΙΡΟΣ 2021-2027 [Ενότητα Αξιολόγησης Ε].....	236
6.1. Αναγκαιότητα 1 ^{ης} αναθεώρησης του Προγράμματος ΗΠΕΙΡΟΣ 2021-2027	236
6.2. Τροποποιήσεις στη λογική παρέμβασης του Προγράμματος	238

6.3.	Τροποποίηση Δεικτών Προγράμματος	240
6.4.	Προσαρμογές πεδίων παρέμβασης και νέα κατανομή πόρων	251
7.	Λειτουργία του Συστήματος Διαχείρισης [Ενότητα Αξιολόγησης Δ].....	258
7.1.	Ανάλυση της λειτουργίας του Συστήματος Διαχείρισης	258
7.2.	Αξιολόγηση της λειτουργίας του Συστήματος Διαχείρισης	266
8.	Πλάνο διάδοσης συμπερασμάτων & συστάσεων αξιολόγησης	274
8.1.	Σκοπός Πλάνου Διάδοσης – Ορισμοί – μεθοδολογία.....	274
8.2.	Ομάδες χρηστών της αξιολόγησης – ενέργειες ανά ομάδα.....	274
8.3.	Εργαλεία/ μέσα διάδοσης αποτελεσμάτων	275

ΠΙΝΑΚΑΣ ΠΙΝΑΚΩΝ

Πίνακας 1. Χρηματοδοτικός πίνακας του Προγράμματος Ήπειρος 2021-2027	21
Πίνακας 2. Πρόοδος Υλοποίησης του Προγράμματος Ήπειρος 2021-2027	22
Πίνακας 3. Αποτελεσματικότητα Π. ΗΠΕΙΡΟΣ 2021-2027 ανά Προτεραιότητα	68
Πίνακας 4. Αποτελεσματικότητα Π. ΗΠΕΙΡΟΣ 2021-2027 ανά Προτεραιότητα και Ειδικό Στόχο (δεν περιλαμβάνονται οι νεοεισαχθέντες ειδικοί στόχοι που δεν έχουν ακόμη εξειδικευθεί)	70
Πίνακας 5: Πρόοδος υλοποίησης Δεικτών Εκροής της Προτεραιότητας 1 (30.04.2026)	88
Πίνακας 6: Πρόοδος υλοποίησης Δεικτών Εκροής της Προτεραιότητας 1Α (30.04.2026)	90
Πίνακας 7: Πρόοδος υλοποίησης Δεικτών Εκροής της Προτεραιότητας 2Α (30.04.2026)	90
Πίνακας 8: Πρόοδος υλοποίησης Δεικτών Εκροής της Προτεραιότητας 2Β (30.04.2026)	92
Πίνακας 9: Πρόοδος υλοποίησης Δεικτών Εκροής της Προτεραιότητας 2Γ (30.04.2026)	92
Πίνακας 10: Πρόοδος υλοποίησης Δεικτών Εκροής της Προτεραιότητας 2Δ (30.04.2026)	93
Πίνακας 11: Πρόοδος υλοποίησης Δεικτών Εκροής της Προτεραιότητας 3 (30.04.2026)	93
Πίνακας 12: Πρόοδος υλοποίησης Δεικτών Εκροής της Προτεραιότητας 4Α (30.04.2026)	93
Πίνακας 13: Πρόοδος υλοποίησης Δεικτών Εκροής της Προτεραιότητας 5 (30.04.2026)	94
Πίνακας 14: Κοινοί Δείκτες Εκροών ΕΚΤ+ - Ειδικός Στόχος ΕΣΟ4.1	109
Πίνακας 15: Δείκτες Αποτελεσμάτων ΕΚΤ+ - Ειδικός Στόχος ΕΣΟ4.1	111
Πίνακας 16. Αποδοτικότητα Προγράμματος Ηπείρου 2021-2027, ανά Προτεραιότητα	126
Πίνακας 17. Αποδοτικότητα Π. Ηπείρου 2021-2027, ανά ΕΣ	127
Πίνακας 18. Αποδοτικότητα Π. Ηπείρου 2021-2027, ανά ΠΠ/ΕΣ	128
Πίνακας 19. Επιδόσεις Περιφέρειας Ηπείρου στην Έρευνα και Καινοτομία ανά Δείκτη	133
Πίνακας 20. Η Λογική Παρέμβασης του Προγράμματος Ήπειρος 2021-2027 ανά Προτεραιότητα	152
Πίνακας 21: Δείκτες Αποτελεσμάτων Προτεραιότητας 1	164
Πίνακας 22: Πρόοδος υλοποίησης Δεικτών Αποτελεσμάτων της Προτεραιότητας 1Α (30.04.2026)	167
Πίνακας 23: Δείκτες Αποτελεσμάτων Προτεραιότητας 2Α	167
Πίνακας 24: Δείκτες Αποτελεσμάτων Προτεραιότητας 2Β	171
Πίνακας 25: Πρόοδος υλοποίησης Δεικτών Αποτελεσμάτων της Προτεραιότητας 2Γ (30.04.2026)	171
Πίνακας 26: Πρόοδος υλοποίησης Δεικτών Αποτελεσμάτων της Προτεραιότητας 2Γ (30.04.2026)	172
Πίνακας 27: Δείκτες Αποτελεσμάτων Προτεραιότητας 3	172
Πίνακας 28: Δείκτες Αποτελεσμάτων Προτεραιότητας 4Α	173
Πίνακας 29: Δείκτες Αποτελεσμάτων Προτεραιότητας 4Β	176
Πίνακας 30: Δείκτες Αποτελεσμάτων Προτεραιότητας 5	177
Πίνακας 31: Δείκτες – Λογική Παρέμβασης Προτεραιότητας 1	182
Πίνακας 32: Δείκτες– Λογική Παρέμβασης Προτεραιότητας 1Α	187
Πίνακας 33: Δείκτες– Λογική Παρέμβασης Προτεραιότητας 2Α	188
Πίνακας 34: Δείκτες– Λογική Παρέμβασης Προτεραιότητας 2Β	192
Πίνακας 35: Δείκτες– Λογική Παρέμβασης Προτεραιότητας 2Γ	193
Πίνακας 36: Δείκτες– Λογική Παρέμβασης Προτεραιότητας 2Δ	195
Πίνακας 37: Δείκτες– Λογική Παρέμβασης Προτεραιότητας 3	198
Πίνακας 38: Δείκτες– Λογική Παρέμβασης Προτεραιότητας 4Α	200
Πίνακας 39: Δείκτες– Λογική Παρέμβασης Προτεραιότητας 4Β	204

Πίνακας 40: Δείκτες– Λογική Παρέμβασης Προτεραιότητας 4B	210
Πίνακας 41. Μήτρα συνάφειας του Προγράμματος Ήπειρος 2021-2027 με τα προβλήματα και τις ανάγκες .	216
Πίνακας 42. Μεταβολές πόρων ανά Προτεραιότητα & Ειδικό Στόχο του Προγράμματος (ποσά σε €)	222
Πίνακας 43. Προτεινόμενες μεταβολές στους Δείκτες εκροών και αποτελεσμάτων της Προτεραιότητας 1	223
Πίνακας 44. Δείκτες εκροών και αποτελεσμάτων της Προτεραιότητας 1Α	225
Πίνακας 45. Προτεινόμενες μεταβολές στους Δείκτες εκροών και αποτελεσμάτων της Προτεραιότητας 2Α ..	225
Πίνακας 46. Προτεινόμενες μεταβολές στους Δείκτες εκροών και αποτελεσμάτων της Προτεραιότητας 2Α ..	226
Πίνακας 47. Δείκτες εκροών και αποτελεσμάτων της Προτεραιότητας 2Γ	227
Πίνακας 48. Δείκτες εκροών και αποτελεσμάτων της Προτεραιότητας 2Δ	228
Πίνακας 49. Προτεινόμενες μεταβολές στους Δείκτες εκροών και αποτελεσμάτων της Προτεραιότητας 3	229
Πίνακας 50. Προτεινόμενες μεταβολές στους Δείκτες εκροών και αποτελεσμάτων της Προτεραιότητας 4Α ..	230
Πίνακας 51. Προτεινόμενες μεταβολές στους Δείκτες εκροών και αποτελεσμάτων της Προτεραιότητας 4Β ..	231
Πίνακας 52. Προτεινόμενες μεταβολές στους Δείκτες εκροών και αποτελεσμάτων της Προτεραιότητας 5	232
Πίνακας 53. Μεταβολές πόρων ανά Προτεραιότητα & Ειδικό Στόχο του Προγράμματος (ποσά σε €)	239
Πίνακας 54. Μεταβολές στους Δείκτες εκροών και αποτελεσμάτων της Προτεραιότητας 1	240
Πίνακας 55. Δείκτες εκροών και αποτελεσμάτων της Προτεραιότητας 1Α	242
Πίνακας 56. Μεταβολές στους Δείκτες εκροών και αποτελεσμάτων της Προτεραιότητας 2Α	242
Πίνακας 57. Μεταβολές στους Δείκτες εκροών και αποτελεσμάτων της Προτεραιότητας 2Α	243
Πίνακας 58. Δείκτες εκροών και αποτελεσμάτων της Προτεραιότητας 2Γ	244
Πίνακας 59. Δείκτες εκροών και αποτελεσμάτων της Προτεραιότητας 2Δ	245
Πίνακας 60. Μεταβολές στους Δείκτες εκροών και αποτελεσμάτων της Προτεραιότητας 3	246
Πίνακας 61. Μεταβολές στους Δείκτες εκροών και αποτελεσμάτων της Προτεραιότητας 4Α	246
Πίνακας 62. Μεταβολές στους Δείκτες εκροών και αποτελεσμάτων της Προτεραιότητας 4Β	247
Πίνακας 63. Μεταβολές στους Δείκτες εκροών και αποτελεσμάτων της Προτεραιότητας 5	249
Πίνακας 64. Μεταβολές στα πεδία παρέμβασης και κατανομή πόρων	251
Πίνακας 65. Δράσεις διάδοσης αποτελεσμάτων ανά ομάδα Χρηστών	276

ΠΙΝΑΚΑΣ ΔΙΑΓΡΑΜΜΑΤΩΝ

Διάγραμμα 1: Διαθέσιμοι πόροι ΕΣΠΑ σε εκ. €	20
Διάγραμμα 2: Διαθέσιμοι πόροι Περιφερειακών Προγραμμάτων σε εκ. €	21
Διάγραμμα 3: Συνοπτική εικόνα υλοποίησης Οικονομικού Αντικειμένου του Προγράμματος Ήπειρος 2021-2027 έως 30.04.2026 (ποσά σε εκ. €)	23
Διάγραμμα 4: Διαχρονική εξέλιξη υλοποίησης του Προγράμματος ΗΠΕΙΡΟΣ	24
Διάγραμμα 5: Διαχρονική πορεία υλοποίησης του Προγράμματος ΗΠΕΙΡΟΣ ως % του π/υ του	24
Διάγραμμα 6: Διαχρονική εξέλιξη υλοποίησης Προτεραιότητας 1	29
Διάγραμμα 7: Διαχρονική εξέλιξη υλοποίησης Προτεραιότητας 2Α	30
Διάγραμμα 8: Διαχρονική εξέλιξη υλοποίησης Προτεραιότητας 2Β	31
Διάγραμμα 9: Διαχρονική εξέλιξη υλοποίησης Προτεραιότητας 3	32
Διάγραμμα 10: Διαχρονική εξέλιξη υλοποίησης Προτεραιότητας 4Α	34
Διάγραμμα 11: Διαχρονική εξέλιξη υλοποίησης Προτεραιότητας 4Β	35
Διάγραμμα 12: Διαχρονική εξέλιξη υλοποίησης Προτεραιότητας 5	36
Διάγραμμα 13: Διαχρονική εξέλιξη υλοποίησης Προτεραιότητας 6	37
Διάγραμμα 14: Διαχρονική εξέλιξη υλοποίησης Προτεραιότητας 7	38
Διάγραμμα 15: Πρόοδος Υλοποίησης ανά Προτεραιότητα (1 έως 5), 30.04.2026	39
Διάγραμμα 16: Πρόοδος Υλοποίησης ανά Προτεραιότητα ΤΒ (6 & 7), 30.04.2026	39
Διάγραμμα 17: Ποσοστιαία εξέλιξη υλοποίησης του Προγράμματος ανά Προτεραιότητα, σε ποσοστό βάσει του π/υ της	40
Διάγραμμα 18: Διαχρονική εξέλιξη υλοποίησης των προτεραιοτήτων του Προγράμματος Ήπειρος 2021-2027	41
Διάγραμμα 19: Συνολική διαχρονική εξέλιξη του Προγράμματος Ήπειρος (εκτός ΤΒ)	43
Διάγραμμα 20: Σύγκριση προόδου Προγράμματος ανά Ταμείο	43
Διάγραμμα 21: Διαχρονική πορεία υλοποίησης του ΕΣ 1.1	45
Διάγραμμα 22: Διαχρονική πορεία υλοποίησης του ΕΣ 1.2	46
Διάγραμμα 23: Διαχρονική πορεία υλοποίησης του ΕΣ 1.3	47
Διάγραμμα 24: Διαχρονική πορεία υλοποίησης του ΕΣ 2.1	48
Διάγραμμα 25: Διαχρονική πορεία υλοποίησης του ΕΣ 2.4	49
Διάγραμμα 26: Διαχρονική πορεία υλοποίησης του ΕΣ 2.5	50
Διάγραμμα 27: Διαχρονική πορεία υλοποίησης του ΕΣ 2.6	51
Διάγραμμα 28: Διαχρονική πορεία υλοποίησης του ΕΣ 2.8	52
Διάγραμμα 29: Διαχρονική πορεία υλοποίησης του ΕΣ 3.2	53
Διάγραμμα 30: Διαχρονική πορεία υλοποίησης του ΕΣ 4.2	54
Διάγραμμα 31: Διαχρονική πορεία υλοποίησης του ΕΣ 4.5	55
Διάγραμμα 32: Διαχρονική πορεία υλοποίησης του ΕΣ 4.6	56
Διάγραμμα 33: Διαχρονική πορεία υλοποίησης του ΕΣ 4.1 (ESO4.1)	57
Διάγραμμα 34: Διαχρονική πορεία υλοποίησης του ΕΣ 4.6 (ESO4.6)	58
Διάγραμμα 35: Διαχρονική πορεία υλοποίησης του ΕΣ 4.8 (ESO4.8)	59
Διάγραμμα 36: Διαχρονική πορεία υλοποίησης του ΕΣ 4.9 (ESO4.9)	60
Διάγραμμα 37: Διαχρονική πορεία υλοποίησης του ΕΣ 4.11 (ESO4.11)	61

Διάγραμμα 38: Διαχρονική πορεία υλοποίησης του ΕΣ 4.12 (ESO4.12)	62
Διάγραμμα 39: Διαχρονική πορεία υλοποίησης του ΕΣ 5.1 (RSO5.1)	63
Διάγραμμα 40: Διαχρονική πορεία υλοποίησης του ΕΣ 5.2	64
Διάγραμμα 41: Διαχρονική πορεία υλοποίησης του ΕΣ ΤΑ36(4) – ΕΚΤ+	65
Διάγραμμα 42: Διαχρονική πορεία υλοποίησης του ΕΣ ΤΑ36(4) - ΕΤΠΑ	66
Διάγραμμα 43: Δείκτης Αποτελεσματικότητας Προτεραιότητας/ Π. Ήπειρος	69
Διάγραμμα 44: Δείκτης Αποτελεσματικότητας ΕΣ/ Πρόγραμμα	71
Διάγραμμα 45: Δείκτης Αποδοτικότητας Προτεραιότητας/ ΠΗΠ	126
Διάγραμμα 46: Δείκτης Αποδοτικότητας ΕΣ/ΠΗΠ	128

ΕΙΣΑΓΩΓΗ

Η παρούσα Έκθεση αποτελεί το **3^ο Παραδοτέο** του Έργου «1η Αξιολόγηση εφαρμογής του Προγράμματος Ήπειρος 2021-2027», το οποίο εκπονείται από την REMACO Α.Ε., με βάση την από 14 Οκτωβρίου 2025 σχετική σύμβαση που υπογράφηκε με την **Ειδική Υπηρεσία Διαχείρισης Ηπείρου**.

Βασικός σκοπός του Έργου της 1ης Αξιολόγησης του Προγράμματος Ήπειρος 2021-2027, είναι να διαπιστώσει την απόδοση των υλοποιούμενων δράσεων, το βαθμό υλοποίησης των αρχικών στόχων και την αποτελεσματικότητα του Προγράμματος. Η Αξιολόγηση εστιάζει στην αποδοτικότητα και την αποτελεσματικότητα του Προγράμματος Ήπειρος 2021-2027, στο βαθμό επίτευξης των στόχων του Πλαισίου Επιδόσεων και στην επικαιρότητα της λογικής της Παρέμβασης στο πλαίσιο της Στρατηγικής του Προγράμματος, λαμβάνοντας υπόψη και τα αποτελέσματα της ενδιάμεσης επανεξέτασης των Προγραμμάτων του ΕΣΠΑ 2021-2027.

Το παρόν Παραδοτέο αποτελεί την Τελική Αξιολόγηση του Προγράμματος, περιλαμβάνει απαντήσεις στο σύνολο των αξιολογικών ερωτημάτων των Ενοτήτων Α-Ζ της Αξιολόγησης, και έχει δομηθεί με βάση τις Ενότητες Αξιολόγησης και τα επιμέρους αξιολογικά ερωτήματα που προβλέπει η σχετική σύμβαση, ενώ παράλληλα περιλαμβάνει μια συνοπτική αναφορά στο περιεχόμενο και τους στόχους του Προγράμματος (Κεφάλαιο 1), καθώς και το Πλάνο διάδοσης συμπερασμάτων και συστάσεων της αξιολόγησης (Κεφάλαιο 7).

Ειδικότερα, το 3ο Παραδοτέο της «1ης Αξιολόγησης εφαρμογής του Προγράμματος Ήπειρος 2021-2027», περιλαμβάνει τις ακόλουθες ενότητες:

1. Συνοπτική Παρουσίαση του Προγράμματος ΗΠΕΙΡΟΣ 2021-2027
2. Αξιολόγηση της πορείας υλοποίησης και της αποτελεσματικότητας του Προγράμματος Ήπειρος 2021-2027 [\[Ενότητα Αξιολόγησης Α\]](#)
3. Αξιολόγηση της αποδοτικότητας του Προγράμματος Ήπειρος 2021-2027 [\[Ενότητα Αξιολόγησης Β\]](#)
4. Ανάλυση της επικαιρότητας της λογικής παρέμβασης στο πλαίσιο της λογικής του Προγράμματος [\[Ενότητα Αξιολόγησης Γ\]](#)
5. Συνάφεια του Προγράμματος [\[Ενότητα Αξιολόγησης Δ\]](#)
6. Τεκμηρίωση ανάγκης αναθεώρησης ή μη του ΕΠ ΗΠΕΙΡΟΣ 2021-2027 [\[Ενότητα Αξιολόγησης Ε\]](#)
7. Λειτουργία του Συστήματος Διαχείρισης [\[Ενότητα Αξιολόγησης Ζ\]](#)
8. Πλάνο διάδοσης συμπερασμάτων και συστάσεων της Αξιολόγησης

Συμπληρωματικά προς τα παραπάνω διακριτά εκπονήθηκε Επιτελική Σύνοψη των συμπερασμάτων και των συστάσεων της αξιολόγησης στην ελληνική και αγγλική γλώσσα.

Επιτελική Σύνοψη

Συνοπτική παρουσίαση του Προγράμματος «ΗΠΕΙΡΟΣ 2021-2027»

Το **Πρόγραμμα «ΗΠΕΙΡΟΣ 2021-2027»** αποτελεί μέρος της δομής του ΕΣΠΑ 2021-2027, αποτελώντας ένα από τα 13 Περιφερειακά Προγράμμά του, το οποίο χρηματοδοτείται από δύο διαρθρωτικά Ταμεία (ΕΤΠΑ – Ευρωπαϊκό Ταμείο Περιφερειακής Ανάπτυξης και ΕΚΤ+ – Ευρωπαϊκό Κοινωνικό Ταμείο+) και από Εθνικούς Πόρους. **Εγκρίθηκε** με την C(2022) 6511 Εκτελεστική Απόφαση της 5.9.2022 της Ευρωπαϊκής Επιτροπής τροποποιήθηκε με την C(2026) 1079 final όμοια απόφαση της 16.2.2026.

Το **Αναπτυξιακό όραμα της Περιφέρειας**, στο οποίο επικεντρώθηκε η δομή και η διάρθρωση του Προγράμματος είναι:

Η δυναμική, εξωστρεφής και αειφορική ανάπτυξη της Ηπείρου, εστιασμένη στην μοναδικότητα, το περιβάλλον και την ιστορία, ώστε να καταστεί ελκυστικός προορισμός για καινοτόμο επιχειρηματικότητα και τουριστική προσέλκυση επισκεπτών από όλο τον κόσμο καθώς και ένα σύγχρονο ενεργειακό, επιχειρηματικό, μεταφορικό κέντρο της χώρας και πύλη εισόδου της Δυτικής Ευρώπης

Η επίτευξη του οράματος του Προγράμματος «ΗΠΕΙΡΟΣ 2021-2027» επιτυγχάνεται μέσω πέντε (5) Στρατηγικών Στόχων (ΣΣ):

- ΣΣ1: Ενίσχυση και διαφοροποίηση της περιφερειακής οικονομίας μέσω της αξιοποίησης της έρευνας και της καινοτομίας
- ΣΣ2: Προώθηση της αειφορίας, της ορθολογικής και αποδοτικής διαχείρισης των φυσικών πόρων – Αντιμετώπιση της Κλιματικής Αλλαγής
- ΣΣ3: Ενίσχυση της κινητικότητας
- ΣΣ4: Ενίσχυση της κοινωνικής συνοχής και του ανθρώπινου δυναμικού της Περιφέρειας
- ΣΣ5: Στήριξη της βιώσιμης και ολοκληρωμένης χωρικής ανάπτυξης

Οι καταναμεημένοι στο Πρόγραμμα πόροι, με βάση την τελευταία αναθεώρηση, ανέρχονταν σε **€362,16 εκ.** Κοινοτική Συνδρομή (€426,06 εκ. Δημόσια Δαπάνη), εκ των οποίων €268,3 εκ. ΚΣ από το ΕΤΠΑ (€315,7 εκ. Δημόσια Δαπάνη) και €93,8 εκ. ΚΣ από το ΕΚΤ (€110,4 Δημόσια Δαπάνη).

Για την εξυπηρέτηση του κεντρικού στόχου – οράματος της Περιφέρειας, το Πρόγραμμα δομείται σε **12 Προτεραιότητες**, από τους οποίους οι δέκα πρώτες αντιστοιχούν στους **πέντε Στρατηγικούς Στόχους** του Προγράμματος και οι δύο τελευταίες αφορούν στην **Τεχνική Βοήθεια** ΕΚΤ+ και ΕΤΠΑ του Προγράμματος. Ειδικότερα, οι Προτεραιότητες του Προγράμματος «ΗΠΕΙΡΟΣ 2021-2027», με αναφορά και στους **Ειδικούς Στόχους** (ΕΣ) με τους οποίους συνδέεται ο καθένας, είναι οι εξής:

- **Προτεραιότητα 1:** Ενίσχυση της περιφερειακής οικονομίας μέσω της αξιοποίησης της έρευνας και της καινοτομίας
 - **ΕΣ 1.i.** Έρευνα και Καινοτομία
 - **ΕΣ 1.ii.** Ψηφιοποίηση της κοινωνίας
 - **ΕΣ 1.iii.** Ανταγωνιστικότητα των ΜΜΕ
- **Προτεραιότητα 1Α:** Στήριξη κρίσιμων τεχνολογιών σε στρατηγικούς τομείς της πρωτοβουλίας STEP
 - **ΕΣ 1.vi.** Πλατφόρμα Στρατηγικών Τεχνολογιών (STEP)

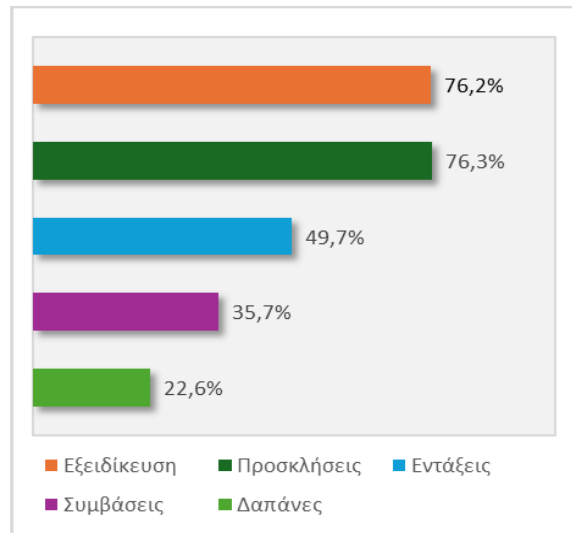
- **Προτεραιότητα 2Α:** Προώθηση της αειφορίας και αντιμετώπιση της Κλιματικής Αλλαγής
 - ΕΣ 2.ι. Ενεργειακή απόδοση
 - ΕΣ 2.ιv. Προσαρμογή στην κλιματική αλλαγή
 - ΕΣ 2.v. Βιώσιμα ύδατα
 - ΕΣ 2.vi. Κυκλική οικονομία
- **Προτεραιότητας 2Β:** Προώθηση της βιώσιμης πολυτροπικής αστικής κινητικότητας
 - ΕΣ 2.viii. Βιώσιμη αστική κινητικότητα
- **Προτεραιότητα 2Γ:** Στήριξη της ανθεκτικότητας των υδάτων
 - ΕΣ 2.v. Βιώσιμα ύδατα
- **Προτεραιότητα 2Δ:** Στήριξη της οικονομικά προσιτής στέγασης
 - ΕΣ 2.xi. Οικονομικά προσιτή στέγαση
- **Προτεραιότητα 3:** Ενίσχυση της κινητικότητας
 - ΕΣ 3.ι. Βιώσιμα ΔΕΔ-Μ
 - ΕΣ 3.ii. Βιώσιμες μεταφορές
- **Προτεραιότητα 4Α:** Ενίσχυση υποδομών στο πλαίσιο της κοινωνικής συνοχής
 - ΕΣ 4.ii. Υποδομές εκπαίδευσης και κατάρτισης
 - ΕΣ 4.v. Πρόσβαση σε υγειονομική περίθαλψη
 - ΕΣ 4.vi. Πολιτισμός και βιώσιμος τουρισμός
- **Προτεραιότητα 4Β:** Ενίσχυση της κοινωνικής συνοχής και του ανθρώπινου δυναμικού
 - ΕΣ 4.1. Πρόσβαση στην απασχόληση και μέτρα ενεργοποίησης για όλους
 - ΕΣ 4.6. Ποιοτικά και χωρίς αποκλεισμούς συστήματα εκπαίδευσης και κατάρτισης
 - ΕΣ 4.8. Ενεργητική ένταξη και απασχολησιμότητα
 - ΕΣ 4.9. Ένταξη υπηκόων τρίτων χωρών
 - ΕΣ 4.10. Ένταξη περιθωριοποιημένων κοινοτήτων, όπως οι Ρομά
 - ΕΣ 4.11. Ισότιμη πρόσβαση σε ποιοτικές κοινωνικές και υγειονομικές υπηρεσίες
 - ΕΣ 4.12. Κοινωνική ένταξη των ατόμων που διατρέχουν κίνδυνο
- **Προτεραιότητα 5:** Στήριξη της βιώσιμης και ολοκληρωμένης χωρικής ανάπτυξης
 - ΕΣ 5.ι. Προώθηση της βιώσιμης και ποιοτικής απασχόλησης και υποστήριξη της κινητικότητας των εργαζομένων
 - ΕΣ 5.ii. Προώθηση της κοινωνικής ένταξης και της καταπολέμησης της φτώχειας και κάθε διάκρισης
- **Προτεραιότητα 6:** Τεχνική Βοήθεια ΕΚΤ+
- **Προτεραιότητα 7:** Τεχνική Βοήθεια ΕΤΠΑ

Πορεία υλοποίησης του Προγράμματος

Η πορεία υλοποίησης του Προγράμματος «ΗΠΕΙΡΟΣ 2021-2027» είναι σημαντική τόσο σε όρους εκτέλεσης των έργων όσο και εφαρμογής της αναπτυξιακής πολιτικής και των στόχων του προγράμματος και δίνει αποτελέσματα στα σημαντικά αναπτυξιακά προβλήματα που αντιμετωπίζει η περιφέρεια συνολικά, αλλά και οι παραγωγικοί φορείς, οι εργαζόμενοι, οι άνεργοι και οι κοινωνικά ευάλωτες ομάδες του πληθυσμού.

Διανύοντας τον έκτο χρόνο υλοποίησης η πρόοδος υλοποίησης του Προγράμματος με βάση τα χρηματοδοτικά στοιχεία εφαρμογής του έως τις 30.04.2026, συνοψίζεται στα ακόλουθα:

- ▶ έχουν εξειδικευθεί **84** δράσεις συνολικού προϋπολογισμού **324,72 εκ. €**
- ▶ έχουν εκδοθεί **80** Προσκήσεις συνολικής δημόσιας δαπάνης ύψους **325,3 εκ. €**
- ▶ έχουν **ενταχθεί 135 έργα** συνολικής επιλέξιμης δημόσιας δαπάνης **211,7 εκ. €**
- ▶ οι **Νομικές Δεσμεύσεις** ανέρχονται σε **151,9 εκ. €**
- ▶ οι **Δαπάνες** ανέρχονται σε **96,3 εκ. €**



Συνολικά, έως τις 30.04.2026 το Πρόγραμμα παρουσίασε **σχετικά ικανοποιητικό βαθμό ενεργοποίησης (76,3%)**, μέτριο **βαθμό εντάξεων** και **νομικών δεσμεύσεων (49,7% και 35,7% αντίστοιχα)** και **χαμηλό βαθμό απορρόφησης (22,6% των προγραμματικών πόρων)**.

Συνολικά έως τις 30.04.2026 στο Πρόγραμμα είχαν ενταχθεί **136 έργα δημοσίων συμβάσεων** (έργα πλην επιχειρηματικότητας), εκ των οποίων **5 έργα έχουν ολοκληρωθεί**.

Τα παραπάνω στοιχεία, με ανάλυση στις 12 Προτεραιότητες του Προγράμματος, παρουσιάζουν την εξής εικόνα:

Στο πλαίσιο της Προτεραιότητας 1, «Ενίσχυση της περιφερειακής ανταγωνιστικότητας με ανάπτυξη της καινοτομίας και των ΤΠΕ» υλοποιούνται δράσεις που στοχεύουν στην ενίσχυση του περιφερειακού συστήματος έρευνας και καινοτομίας, της ψηφιακής επιχειρηματικότητας και αναβάθμισης των δημόσιων υπηρεσιών με χρήση ΤΠΕ, καθώς και της ενίσχυσης της ανταγωνιστικότητας των ΜΜΕ της Περιφέρειας. Η Προτεραιότητα έχει **προϋπολογισμό 46,6 εκ. €** και αντιπροσωπεύει σχεδόν το **10,9%** του συνολικού προϋπολογισμού του Προγράμματος.

Στην Προτεραιότητα 1 έχουν ενταχθεί μόνο 3 έργα δημοσίων συμβάσεων, ενώ ζητούμενο είναι η ένταξη των έργων κρατικών ενισχύσεων που έχουν ήδη ενεργοποιηθεί, καθώς και η ενεργοποίηση των λοιπών Δράσεων της Προτεραιότητας. Παρουσιάζει συνολικά σχετικά ικανοποιητικούς βαθμούς εξειδίκευσης και ενεργοποίησης (90,4% και 82,1% αντίστοιχα), εξαιρετικά χαμηλή πρόοδο στις εντάξεις έργων (4,8% των πόρων της Προτεραιότητας) και τις νομικές δεσμεύσεις (2,0% του π/υ της Προτεραιότητας) και σχεδόν μηδενικές δαπάνες (0,2% των πόρων της Προτεραιότητας).

Στο πλαίσιο της **Προτεραιότητας 2Α, «Πρώθηση της αειφορίας και αντιμετώπιση της Κλιματικής Αλλαγής»**, υλοποιούνται δράσεις που στοχεύουν στην προστασία του περιβάλλοντος και την αειφόρο ανάπτυξη και στην οποία έχουν ενταχθεί 39 έργα δημοσίων συμβάσεων. Η Προτεραιότητα έχει **προϋπολογισμό 63,01 εκ. €** και αντιπροσωπεύει σχεδόν το **14,8%** του συνολικού π/υ του Προγράμματος. Εμφανίζει ικανοποιητικό βαθμό εξειδίκευσης και ενεργοποίησης των πόρων της (89,7%), υψηλό βαθμό εντάξεων και σχετικά ικανοποιητικούς βαθμούς συμβασιοποίησης και απορρόφησης των προγραμματικών πόρων (73,8% και 44,3% αντίστοιχα).

Στο πλαίσιο της **Προτεραιότητας 2B, «Πρωώθηση της βιώσιμης πολυτροπικής αστικής κινητικότητας»**, υλοποιούνται δράσεις που στοχεύουν στη βελτίωση της αστικής κινητικότητας και στην οποία έχει ενταχθεί ένα έργο δημοσίων συμβάσεων. Η Προτεραιότητα έχει **προϋπολογισμό 12,5 εκ. €** και αντιπροσωπεύει το **2,9%** του συνολικού π/υ του Προγράμματος. Εμφανίζει ικανοποιητικό βαθμό εξειδίκευσης και ενεργοποίησης των πόρων της (100,0%), υψηλό βαθμό εντάξεων (77,5%) και μηδενικό βαθμό συμβασιοποίησης και απορρόφησης των προγραμματικών πόρων.

Στο πλαίσιο της **Προτεραιότητας 3, «Ενίσχυση της κινητικότητας»**, υλοποιούνται δράσεις που στοχεύουν στην ενίσχυση υποδομών μεταφορών. Η Προτεραιότητα 3 έχει **προϋπολογισμό 37,7 εκ. €** και αντιπροσωπεύει το **8,9%** του συνολικού προϋπολογισμού του Προγράμματος, στον οποίο έχουν ενταχθεί τρία (3) έργα. Παρά τον χαμηλό βαθμό ενεργοποίησης των πόρων της παρουσιάζει υψηλό βαθμό εντάξεων και συμβασιοποίησης (80,9 και 75,9% αντίστοιχα) και ικανοποιητικό βαθμό απορρόφησης των προγραμματικών πόρων (43,0%).

Στο πλαίσιο της **Προτεραιότητας 4A, «Ενίσχυση υποδομών στο πλαίσιο της κοινωνικής συνοχής»**, έχουν ενταχθεί 7 έργα ενίσχυσης υποδομών εκπαίδευσης, προμήθειας εξοπλισμού υγείας και τουρισμού/ πολιτισμού. Η προτεραιότητα έχει **προϋπολογισμό 41,4 εκ. €** και αντιπροσωπεύει το **9,7%** του συνολικού προϋπολογισμού του ΕΠ. Εμφανίζει υπερδέσμευση στις εντάξεις (121,9%), αλλά χαμηλό βαθμό εντάξεων και συμβασιοποίησης (30,4% και 4,5%) και εξαιρετικά χαμηλό ποσοστό απορρόφησης των προγραμματικών του πόρων (3,5%).

Στο πλαίσιο της **Προτεραιότητας 4B, «Ενίσχυση της κοινωνικής συνοχής και του ανθρώπινου δυναμικού»**, υλοποιούνται 69 έργα που στοχεύουν στην ενίσχυση της απασχόλησης και της κινητικότητας των εργαζομένων και την κοινωνική ένταξη και καταπολέμηση των διακρίσεων. Η Προτεραιότητα έχει **π/υ 51,8 εκ. €** και αντιπροσωπεύει το **25,4%** του συνολικού π/υ του Προγράμματος. Εμφανίζει υψηλό βαθμό εξειδίκευσης και ενεργοποίησης, ικανοποιητική επίδοση στις εντάξεις και τις συμβασιοποιήσεις (άνω του 60%) και σχετικά υψηλό βαθμό απορρόφησης των προγραμματικών πόρων (44,8%).

Στο πλαίσιο της **Προτεραιότητας 5, «Στήριξη της βιώσιμης και ολοκληρωμένης χωρικής ανάπτυξης»**, υλοποιούνται 7 έργα των στρατηγικών ΒΑΑ και της χωρικής στρατηγικής της Περιφέρειας. Η Προτεραιότητα έχει **π/υ 67,2 εκ. €** και αντιπροσωπεύει το **15,8%** του συνολικού π/υ του Προγράμματος. Εμφανίζει σχετικά ικανοποιητικό βαθμό εξειδίκευσης και ενεργοποίησης (66,4%), αλλά χαμηλό βαθμό εντάξεων (19,5%), συμβασιοποίησης (9,6%) και απορρόφησης (2,2%) των προγραμματικών της πόρων.

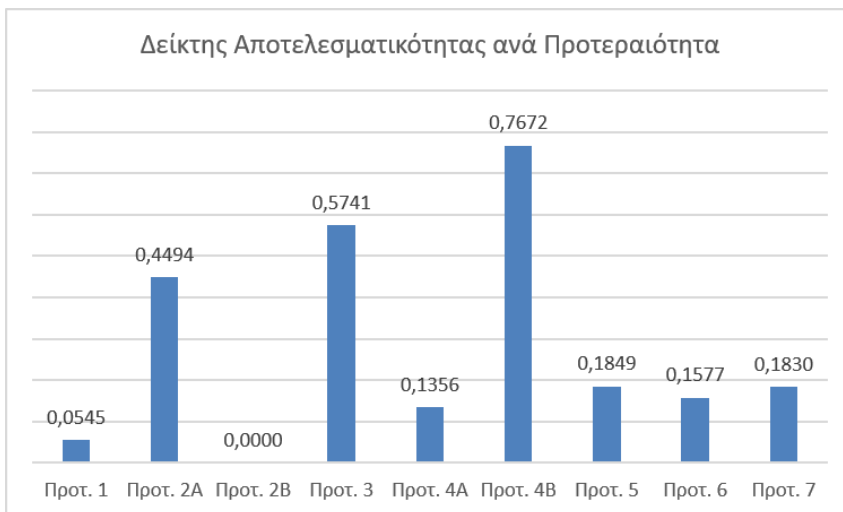
Στο πλαίσιο των **Προτεραιοτήτων 6 και 7 (Τεχνική Βοήθεια ΕΚΤ+ και ΕΤΠΑ)**, υλοποιούνται δράσεις που στοχεύουν στην εφαρμογή των δράσεων ΕΚΤ+ και ΕΤΠΑ και περιλαμβάνουν δράσεις για την ενίσχυση των συστημάτων και των διαδικασιών της Διαχειριστικής Αρχής, των υποστηρικτικών δομών του συστήματος διοίκησης, καθώς και των Δικαιούχων και λοιπών εμπλεκομένων με στόχο την αποτελεσματική εφαρμογή των δράσεων ΕΚΤ+ και ΕΤΠΑ του Προγράμματος. Οι Προτεραιότητες έχουν **π/υ 6,9 εκ. €** και αντιπροσωπεύουν μόλις το **1,6%** του συνολικού π/υ του Προγράμματος. Παρότι εμφανίζουν πλήρη ενεργοποίηση και υψηλό βαθμό εντάξεων, πολύ χαμηλός παραμένει ο βαθμός συμβασιοποίησης και απορρόφησης των προγραμματικών πόρων (10,0%).

Αποτελεσματικότητα του Προγράμματος

Ο Δείκτης **αποτελεσματικότητας του Προγράμματος**, ανέρχεται σε **0,5010**. Η τιμή αυτή αξιολογείται ως ικανοποιητική για το τρέχον χρονικό σημείο εξέλιξης του Προγράμματος, λαμβάνοντας υπόψη ότι απομένουν τρία έτη για την ολοκλήρωση των δράσεων, ενώ το γενικό ποσοστό απορρόφησης των πόρων επί των ενταγμένων έργων διαμορφώνεται σε 44,47% (πληρωμές ύψους 97,83 εκατ. € επί συνολικών εντάξεων 220,01 εκατ. €).

Αναλυτικότερα, ανά Προτεραιότητα:

- ▶ Η **Προτεραιότητα 1** Εμφανίζει ιδιαίτερα χαμηλό Δείκτη Αποτελεσματικότητας (0,0545). Παρόλο που η προτεραιότητα παρουσιάζει σχετικά ικανοποιητικό βαθμό ενεργοποίησης των πόρων της, η πρόοδος του φυσικού αντικείμενου των ελάχιστων ενταγμένων έργων (μόλις 3 πράξεις) παραμένει σε αρχικό στάδιο. Παράλληλα, η Προτεραιότητα συγκεντρώνει τη χαμηλότερη χρηματοδοτική βαρύτητα στο συνολικό Πρόγραμμα (1,01% επί των εντάξεων/ πληρωμών)



- ▶ Ο Δείκτης Αποτελεσματικότητας της **Προτεραιότητας 2A** ανέρχεται σε **0,4494**. Η συγκεκριμένη Προτεραιότητα διαθέτει τη μεγαλύτερη χρηματοδοτική βαρύτητα στο Πρόγραμμα (35,45%). Η απόδοσή της υποστηρίζεται καθοριστικά από τον Ειδικό Στόχο RSO2.5 (διαχείριση υδάτων/λυμάτων), ο οποίος εμφανίζει επιμέρους δείκτη ολοκλήρωσης 0,6561 και δεσμεύει το 35% των εντάξεων της Προτεραιότητας.
- ▶ Μηδενική είναι η πρόοδος υλοποίησης των έργων της **Προτεραιότητας 2A** (έως την 30.04.2026 δεν είχε εκκινήσει η συμβασιοποίηση υποέργων ούτε είχαν πραγματοποιηθεί πληρωμές, με αποτέλεσμα την πλήρη απουσία φυσικής ολοκλήρωσης).
- ▶ Η **Προτεραιότητα 3** παρουσιάζει τον δεύτερο υψηλότερο **Δείκτη Αποτελεσματικότητας (0,5741)**, με χρηματοδοτική βαρύτητα 13,86%. Η θετική αυτή πορεία αποδίδεται στη σημαντική πρόοδο υλοποίησης των μεγάλων τμηματοποιημένων οδικών έργων (phasing) του Ειδικού Στόχου RSO3.2, όπου ο μέσος ρυθμός απορρόφησης υπερβαίνει το 55%.
- ▶ Η **Προτεραιότητα 4A** παρουσιάζει σαφή υστέρηση με Δείκτη Αποτελεσματικότητας 0,1356 και βαρύτητα 5,73%. Παρά την έκδοση σημαντικού αριθμού προσκλήσεων, οι πληρωμές βρίσκονται μόλις στο 12,43% των εντάξεων, κυρίως λόγω του ότι η πλειονότητα των έργων εντάχθηκε πολύ καθυστερημένα (προς το τέλος του 2025).
- ▶ Η **Προτεραιότητα 4B** καταγράφει την κορυφαία επίδοση στο Πρόγραμμα με Δείκτη Αποτελεσματικότητας 0,7672. Φέρει εξαιρετικά υψηλή χρηματοδοτική βαρύτητα (31,07% επί του συνόλου) και παρουσιάζει πολύ γρήγορους ρυθμούς απορρόφησης (άνω του 70% στους κύριους Ειδικούς Στόχους της).
- ▶ Η **Προτεραιότητα 5** καταγράφει χαμηλό Δείκτη Αποτελεσματικότητας (0,1849), με περιορισμένη χρηματοδοτική βαρύτητα (5,96%). Η χαμηλή αυτή τιμή είναι αποτέλεσμα της μηδενικής απορρόφησης που εμφανίζουν τα πέντε από τα επτά συνολικά ενταγμένα έργα στους δύο Ειδικούς Στόχους της (RSO5.1 και RSO5.2), αναδεικνύοντας τις παραδοσιακές καθυστερήσεις ωρίμανσης των χωρικών στρατηγικών (ΟΧΕ/ΒΑΑ).
- ▶ Οι **Προτεραιότητες 6 & 7** (Τεχνική Βοήθεια ΕΚΤ+ και ΕΤΠΑ) εμφανίζουν περιορισμένους δείκτες αποτελεσματικότητας (0,1577 και 0,1830 αντίστοιχα). Λόγω του μικρού χρηματοδοτικού τους βάρους, οι επιδόσεις τους δεν επηρεάζουν ουσιαστικά τη γενική εικόνα του Προγράμματος

Σημειώνεται ότι οι νέες Προτεραιότητες του Προγράμματος (1Α, 2Γ και 2Δ) δεν έχουν ενεργοποιηθεί.

Παρακάτω αποτυπώνονται πρόσθετα στοιχεία που επηρέασαν την αποτελεσματικότητα μεμονωμένων Προτεραιοτήτων του Προγράμματος.

Προτεραιότητα 1: Ενίσχυση της περιφερειακής οικονομίας μέσω της αξιοποίησης της έρευνας και της καινοτομίας

Η διαχρονική εξέλιξη της πορείας υλοποίησης της Προτεραιότητας 1 αναδεικνύει το πρόβλημα της «καθυστερημένης» ενεργοποίησης και εφαρμογής των δράσεων Έρευνας και Καινοτομίας (Ειδικός Στόχος 1.i), των δράσεων βελτίωσης της πρόσβασης και της χρήσης ΤΠΕ (Ειδικός Στόχος 1.ii), καθώς και των δράσεων βελτίωσης της ανταγωνιστικότητας των μικρομεσαίων επιχειρήσεων (Ειδικός Στόχος 1.iii).

Η πρόοδος των παρεμβάσεων της Προτεραιότητας 1 επηρεάστηκε κυρίως από τη Διαδικασία της Επιχειρηματικής Ανακάλυψης (ΔΕΑ), στην οποία καταγράφηκε σημαντική καθυστέρηση καθώς το νέο Περιφερειακό Συμβούλιο Έρευνας και Καινοτομίας Ηπείρου συστάθηκε τον 8/2023, ενώ η πρώτη φάση της ΔΕΑ υλοποιήθηκε στις 30/10/2024. Με την υπογραφή του Μνημονίου Συνεργασίας στις 5/4/2024 μεταξύ Περιφέρειας, Πανεπιστημίου Ιωαννίνων και Ινστιτούτου Έρευνας και Τεχνολογίας, η σύσταση και στελέχωση του Γραφείου Υποστήριξης Καινοτομίας, καθώς και με την έκδοση της με αρ. πρωτ. 1398/5-6-2024 απόφασης εκχώρησης δράσεων επιχειρηματικότητας στον ΕΦΕΠΑΕ, ολοκληρώθηκαν οι διαδικασίες και αναμένεται η επιτάχυνση των διαδικασιών ενεργοποίησης του συνόλου των πόρων και εφαρμογής των σχετικών Δράσεων.

Προτεραιότητα 4Α: Ενίσχυση υποδομών στο πλαίσιο της κοινωνικής συνοχής

Η πλειοψηφία των δράσεων σύμφωνα με το Πρόγραμμα θα πρέπει να καλύπτει ελλείψεις, βασισμένες στην χαρτογράφηση των υποδομών και υπηρεσιών. Η αρχική χαρτογράφηση πραγματοποιήθηκε το 2021 και επομένως απαιτούνταν επικαιροποίηση αυτής, διαδικασία που αποδείχτηκε αρκετά χρονοβόρα. Εντός του 2025 ολοκληρώθηκε η χαρτογράφηση που απαιτούνταν στους τομείς της υγείας, α'βάθμιας, β'βάθμιας, και γ'βάθμιας εκπαίδευσης και πρόνοιας και προχώρησε η ενεργοποίηση των σχετικών δράσεων με την έκδοση σχετικών Προσκλήσεων.

Προτεραιότητα 4Β: Ενίσχυση της κοινωνικής συνοχής και του ανθρώπινου δυναμικού

Στην Προτεραιότητα 4Β έχει ενεργοποιηθεί το σύνολο των δράσεων για τις οποίες έχει ολοκληρωθεί ο σχεδιασμός και το θεσμικό πλαίσιο. Σημαντική καθυστέρηση υπήρξε στην επίλυση, από το αρμόδιο Υπουργείο των θεμάτων που αφορούσαν τις παρεμβάσεις για την προώθηση της ενεργού ένταξης των Μεταναστών και Υπηκόων Τρίτων Χωρών, ενώ και στον τομέα της Υγείας η σχετική υπουργική απόφαση για την λειτουργία των νέων ΤΟΜΥ εκδόθηκε εντός του 2025. Επίσης, το πλαίσιο υλοποίησης αρκετών δράσεων που προτάθηκαν κατά τον σχεδιασμό του Προγράμματος από τα αρμόδια υπουργεία όπως, ΚΔΑΠ ΣΤΕΜ, ανάπτυξη ξενώνων άμεσης υποδοχής και βραχείας φιλοξενίας προς αναδοχή, πρόγραμμα κοινωνικού φροντιστή κοινότητας, μακροχρόνια φροντίδα, ΚΟΜΥ κλπ. οριστικοποιήθηκε εντός του 2025. Η εξειδίκευση των προαναφερόμενων δράσεων, αναμένεται να ολοκληρωθεί το επόμενο διάστημα.

Προτεραιότητα 5: Στήριξη της βιώσιμης και ολοκληρωμένης χωρικής ανάπτυξης

Η πρόοδος των παρεμβάσεων της Προτεραιότητας 5 επηρεάστηκε κυρίως από την αργή διαδικασία επικαιροποίησης/ οριστικοποίησης των Στρατηγικών ΒΑΑ, ενώ στο πλαίσιο της 1^{ης} αναθεώρησης του Προγράμματος οριστικοποιήθηκαν οι τύποι των Δράσεων και οι κατανομές των πόρων με βάση τα εγκεκριμένα Σχέδια Δράσης των χωρικών στρατηγικών.

Αποδοτικότητα του Προγράμματος

Σε όρους **αποδοτικότητας του Προγράμματος**, δηλαδή βάσει του λόγου της φυσικής (αποτελεσματικότητα) προς την οικονομική υλοποίηση, το Πρόγραμμα εμφανίζει τιμή λίγο μεγαλύτερη της μονάδας, **1,1267**,

δεδομένου ότι η πρόοδος υλοποίησης του φυσικού αντικείμενου των ενταγμένων έργων (Δείκτης αποτελεσματικότητας) ακολουθείται από ένα μικρότερο ποσοστό απορρόφησης.

Την υψηλότερη αποδοτικότητα εμφανίζουν οι παρεμβάσεις που υλοποιούνται στο πλαίσιο της Προτεραιότητας 1 (3,8758), δεδομένου ότι παρουσιάζουν πολύ χαμηλή απορρόφηση (1,41%) σε σχέση με το βαθμό της φυσικής τους ολοκλήρωσης (5,45%), γεγονός που θα πρέπει να ερμηνευθεί ως αποτέλεσμα της υστέρησης δήλωσης δαπανών σε επιμέρους έργα της Προτεραιότητας και όχι της οικονομικότερης υλοποίησής τους. Σε κάθε περίπτωση, η πολύ μικρή βαρύτητα των έργων της Προτεραιότητας 1, δεν της δίνει τη δυνατότητα να επηρεάσει τη συνολική αποδοτικότητα του Προγράμματος.

Τον δεύτερο υψηλότερο Δείκτη αποδοτικότητας, πέραν των προτεραιοτήτων της ΤΒ, εμφανίζει η Προτεραιότητα 5 (1,3775), όπου κι εδώ παρατηρείται χαμηλότερη απορρόφηση (13,42%) σε σχέση με τη φυσική πρόοδο των έργων της (18,49%) και θα πρέπει να δοθεί ανάλογη ερμηνεία όπως ανωτέρω.

Στις υπόλοιπες Προτεραιότητες (εξαιρουμένων των προτεραιοτήτων της Τεχνικής Βοήθειας που δεν παρουσιάζουν ενδιαφέρον λόγω της μικρής τους βαρύτητας στο Πρόγραμμα), η πρόοδος υλοποίησης του φυσικού αντικείμενου ακολουθείται από μικρότερη πρόοδο του οικονομικού αντικείμενου, με αποτέλεσμα οι Δείκτες αποδοτικότητας να διαμορφώνονται σε αντίστοιχα επίπεδα για όλες τις υπόλοιπες Προτεραιότητες.

Λογική παρέμβασης του Προγράμματος

Η αξιολόγηση της λογικής παρέμβασης του Προγράμματος επιβεβαιώνει την ισχυρή εσωτερική συνοχή του σχεδιασμού του, καθώς και την εξαιρετική του προσαρμοστικότητα απέναντι σε μεταβαλλόμενες οικονομικές, κοινωνικές και θεσμικές συνθήκες. Η πρόσφατη έγκριση της 1ης Αναθεώρησης του Προγράμματος (Εκτελεστική Απόφαση της Επιτροπής C(2026)1079/16.02.2026) λειτούργησε ως ένας αποτελεσματικός μηχανισμός επικαιροποίησης της στρατηγικής, ενισχύοντας τη στόχευση των διαθέσιμων πόρων.

Ο ανασχεδιασμός της λογικής παρέμβασης ανέδειξε υψηλά αντανakλαστικά των φορέων σχεδιασμού του Προγράμματος, τα οποία συνοψίζονται στα εξής:

- **Επιτυχής ενσωμάτωση νέων ευρωπαϊκών προτεραιοτήτων (STEP):** Η δημιουργία της νέας Προτεραιότητας 1Α («Στήριξη κρίσιμων τεχνολογιών σε στρατηγικούς τομείς της πρωτοβουλίας STEP») με προϋπολογισμό 5 εκ. € αποδεικνύει την άμεση ευθυγράμμιση της Περιφέρειας με τις κεντρικές κατευθύνσεις της Ε.Ε. για την ενίσχυση της ψηφιακής και βιοτεχνολογικής καινοτομίας.
- **Ορθολογική ανακατανομή πόρων:** Η στοχευμένη μείωση των πόρων της Προτεραιότητας 4Α (Υποδομές Κοινωνικής Συνοχής) και της Προτεραιότητας 5 (Χωρική Ανάπτυξη) δεν περιορίσε το αναπτυξιακό αποτύπωμα του Προγράμματος, αλλά αποτέλεσε έναν καλύτερο συντονισμό μεταξύ διαφορετικών πηγών χρηματοδότησης, καθώς ιδιαίτερες ανάγκες σε κοινωνικές υποδομές και λοιπές υποδομές αστικών καλύφθηκαν μερικά από εναλλακτικά χρηματοδοτικά εργαλεία. Αυτό επέτρεψε την απελευθέρωση και διοχέτευση πόρων σε Προτεραιότητες με ταχύτερους ρυθμούς απορρόφησης και άμεση επίδραση στην τοπική οικονομία.
- **Θωράκιση απέναντι στην Κλιματική Αλλαγή:** Η θεσμοθέτηση των νέων εξειδικευμένων αξόνων για την ανθεκτικότητα των υδάτων (Προτεραιότητα 2Γ – 20 εκ. €) και την οικονομικά προσιτή στέγαση (Προτεραιότητα 2Δ – 17,61 εκ. €) προτάσσει μια ολοκληρωμένη απάντηση στις σύγχρονες περιβαλλοντικές και κοινωνικές προκλήσεις, ενισχύοντας τη συνοχή του Στόχου Πολιτικής 2.

Συνολικά προκύπτει ότι αναθεωρημένη λογική παρέμβασης του Προγράμματος λαμβάνει υπόψη της με πληρέστερο τρόπο τις ανάγκες στους τομείς πολιτικής και τους Στρατηγικούς Στόχους του Προγράμματος, τους Ειδικούς Στόχους και τα αναμενόμενα αποτελέσματα των παρεμβάσεων που ενσωματώνονται σε αυτούς, καθώς και τους Δείκτες Αποτελεσμάτων και Εκροών που επιλέγονται για την μέτρηση/ απόδοση των επιθυμητών αποτελεσμάτων.

Από τον έλεγχο της λογικής παρέμβασης του Προγράμματος προκύπτουν τα ακόλουθα συμπεράσματα:

- Η στρατηγική του Προγράμματος χαρακτηρίζεται από ικανοποιητική λογική και προγραμματική συνέχεια από το ανώτερο έως το κατώτερο επίπεδο στοχοθεσίας.
- Οι διατυπωμένες αναπτυξιακές ανάγκες αποτυπώνουν τα κρίσιμα ζητήματα που καλείται να αντιμετωπίσει η Περιφέρεια,
- Οι Στρατηγικοί Στόχοι του Προγράμματος απορρέουν ομαλά και εντάσσονται πλήρως στην λογική του Αναπτυξιακού Οράματος της Περιφέρειας Ηπείρου και εξειδικεύονται με την σειρά τους εξ ίσου ομαλά από τους ειδικούς στόχους που έχουν τεθεί σε επίπεδο Προτεραιοτήτων.
- Οι Ειδικοί Στόχοι στο επίπεδο των Προτεραιοτήτων είναι συμβατοί με τους αντίστοιχους Στρατηγικούς Στόχους και τα αναμενόμενα αποτελέσματα είναι σε αντιστοιχία με τις διαπιστωμένες ανάγκες και προκλήσεις των τομέων πολιτικής στους οποίους παρεμβαίνει το Πρόγραμμα.
- Οι προβλεπόμενες Κατηγορίες Δράσεων είναι συμβατές με τους Ειδικούς Στόχους του Προγράμματος, ενώ επιβεβαιώνεται μέσω αυτών η συμβολή του Προγράμματος στην αντιμετώπιση των αναγκών και την πραγμάτωση των επιθυμητών αποτελεσμάτων.
- Το σύστημα Δεικτών του Προγράμματος, όπως ισχυροποιήθηκε με την 1^η αναθεώρηση του προγράμματος, αποτυπώνει με συνεπή τρόπο το επιδιωκόμενο αποτέλεσμα των παρεμβάσεων που έχουν σχεδιασθεί και υλοποιούνται κατά την εφαρμογή του Προγράμματος. Επιμέρους ζητήματα που αφορούν στην προσαρμογή της τιμής στόχου μεμονωμένων Δεικτών θα πρέπει να αντιμετωπισθούν σε επόμενη αναθεώρηση του Προγράμματος.

Συνάφεια του Προγράμματος

Με βάση τα ευρήματα της αξιολόγησης της επικαιρότητας της λογικής της παρέμβασης και των ειδικών στόχων του Προγράμματος, που αναλύθηκαν στην Ενότητα 4, **η βασική στόχευση του Προγράμματος παραμένει επίκαιρη για την επίτευξη των πέντε Στρατηγικών Στόχων του.**

Στο πλαίσιο της εκτίμησης της κάλυψης των αναγκών από τους Ειδικούς Στόχους που έχουν επιλεγεί (υφιστάμενοι και νέοι ΕΣ), καθίσταται σαφές ότι **το σύνολο σχεδόν των αναγκών καλύπτονται από τις υλοποιούμενες ή προγραμματισμένες παρεμβάσεις στο πλαίσιο των Ειδικών Στόχων του Προγράμματος.** Εξαίρεση αποτελεί η ανάγκη στήριξης του τοπικού δυναμικού της Περιφέρειας για τη σύσταση Ενεργειακών Κοινοτήτων και την παραγωγή ενέργειας από ΑΠΕ που είχε εντοπισθεί στο πλαίσιο του αρχικού σχεδιασμού του Προγράμματος και είχε σχεδιασθεί να καλυφθεί στο πλαίσιο του ΕΣ 2.2 μέσω πιλοτικής δράσης υποστήριξης της σύστασης Ενεργειακών Κοινοτήτων. Ο ΕΣ 2.2 διεγράφη στο πλαίσιο της αναθεώρησης του Προγράμματος και οι πόροι του μεταφέρθηκαν στην Π5/ΕΣ 5.1 προκειμένου να συμβάλουν στην κάλυψη της ανάγκης αντιμετώπισης του οξυμένου προβλήματος αιθαλομίχλης που αντιμετωπίζει η πόλη των Ιωαννίνων το οποίο επιφέρει αρνητικές επιπτώσεις στο περιβάλλον και στην δημόσια υγεία, μέσω της υλοποίησης δράσης ενεργειακής αναβάθμισης στον οικιακό τομέα στο μεγαλύτερο αστικό κέντρο της Περιφέρειας.

Από την συνολική ανάγνωση της μήτρας διαπιστώνεται **ο υψηλός βαθμός συνάφειας και συνέργειας του αναπτυξιακού σχεδιασμού Προγράμματος της Περιφέρειας Ηπείρου.**

Σύστημα Διαχείρισης του Προγράμματος

Από τη συνολική συνεκτίμηση των ευρημάτων της αξιολόγησης προκύπτει ότι το Σύστημα Διαχείρισης του Προγράμματος υποστηρίζει αποτελεσματικά την πρόσβαση των Δικαιούχων στο Πρόγραμμα και παρέχει σε ένα μεγάλο βαθμό σαφές, διαφανές και λειτουργικό πλαίσιο για την υποβολή και επιλογή πράξεων.

Συνολικά το Πρόγραμμα είναι ευρέως γνωστό στους Δικαιούχους, οι βασικές πηγές ενημέρωσης λειτουργούν αποτελεσματικά, η ιστοσελίδα του Προγράμματος και οι θεσμικές ψηφιακές πηγές κρίνονται προσβάσιμες, ενώ οι δυσκολίες πρόσβασης στις πληροφορίες είναι ελάχιστες.

Θετική είναι και η αξιολόγηση της σαφήνειας και διαφάνειας των διαδικασιών, αλλά πιο σύνθετη ως προς την απλότητα. Οι οδηγίες, τα υποδείγματα, τα δικαιολογητικά και τα κριτήρια επιλογής αξιολογούνται σε μεγάλο βαθμό θετικά. Παρά ταύτα, η διαδικασία εξακολουθεί να συνεπάγεται σημαντικές απαιτήσεις τεκμηρίωσης, διοικητικό φόρτο και ανάγκη εξειδικευμένης υποστήριξης για μέρος των Δικαιούχων.

Οι βασικές κατευθύνσεις βελτίωσης του Συστήματος Διαχείρισης μπορούν να επικεντρωθούν στην:

- (α) περαιτέρω απλοποίηση των απαιτούμενων δικαιολογητικών, καθώς και στην περαιτέρω απλοποίηση και επιτάχυνση των διαδικασιών αξιολόγησης και έγκρισης πράξεων, καθώς και μείωση της διοικητικής επιβάρυνσης για τους δικαιούχους,
- (β) απλοποίηση της διαδικασίας υποβολής προτάσεων που αφορούν σε έργα που εκτελούνται με ίδια μέσα
- (γ) ενίσχυση της αυτοματοποιημένης άντλησης και διαλειτουργικότητας στοιχείων και περαιτέρω ενίσχυση της διαλειτουργικότητας των πληροφοριακών συστημάτων του ΕΣΠΑ με άλλα δημόσια συστήματα,
- (δ) αυτοματοποιημένη σύνδεση του ΟΠΣ με το Τραπεζικό Σύστημα για άμεση εκταμίευση των δόσεων μόλις εγκριθεί μια πιστοποίηση δαπανών,
- (ε) ενοποίηση των πληροφοριακών συστημάτων ώστε ο δυνητικός δικαιούχος να βλέπει σε μία οθόνη όλες τις ευκαιρίες που του ταιριάζουν, αποφεύγοντας τη διπλή υποβολή των ίδιων εγγράφων
- (στ) συστηματικότερη εκπαίδευση στελεχών των εμπλεκόμενων αρχών/ φορέων και υποστήριξη των χρηστών των πληροφοριακών συστημάτων του ΕΣΠΑ
- (ζ) παροχή πιο πρακτικών και εξειδικευμένων οδηγιών ανά τύπο Πρόσκλησης ή πράξης,
- (η) λειτουργία μηχανισμού helpdesk / υποστήριξης για τη φάση προετοιμασίας και υποβολής,
- (θ) ειδική υποστήριξη μικρότερων ή υποστελεχωμένων Δικαιούχων,
- (ι) περαιτέρω εξειδίκευση των κριτηρίων αξιολόγησης με παραδείγματα τεκμηρίωσης και εφαρμογής.

Executive Summary

Summary of Programme “EPIRUS 2021-2027”

The “**EPIRUS 2021-2027**” Program is part of the structure of the NSRF 2021-2027, being one of its 13 Regional Programs, which is financed by two Structural Funds (ERDF – European Regional Development Fund and ESF+ – European Social Fund+) and National Resources. **Approved** by C(2022) 6511 Implementing Decision of 5.9.2022 of the European Commission amended by C(2026) 1079 final similar decision of 16.2.2026.

The **Development vision of the Region**, on which the layout and structure of the Program was focused, is:

The dynamic, extroverted and sustainable development of Epirus, focused on uniqueness, environment and history, so as to become an attractive destination for innovative entrepreneurship and tourist attraction of visitors from all over the world, as well as a modern energy, business, transport hub of the country and a gateway to Western Europe

The achievement of the vision of the “EPIROS 2021-2027” Program is achieved through five (5) Strategic Objectives (SDs):

- SO1: Strengthening and diversifying the regional economy using research and innovation
- SO2: Promoting sustainability, rational and efficient management of natural resources – Tackling Climate Change
- SO3: Enhancing mobility
- SO4: Strengthening the social cohesion and human resources of the Region
- SO5: Supporting sustainable and integrated spatial development

The resources allocated to the Programme, based on the last revision, amounted to €362.16 million. Community Assistance (€426.06 million Public Expenditure), of which €268.3 million from the ERDF (€315.7 million Public Expenditure) and €93.8 million from the ESF (€110.4 Public Expenditure).

To serve the central objective – vision of the Region, the Program is structured into **12 Priorities**, of which the first ten correspond to the **five Strategic Objectives** of the Program and the last two concern the **Technical Assistance** ESF+ and ERDF of the Program. In particular, the Priorities of the “EPIRUS 2021-2027” Program, with reference to the **Specific Objectives** (SO) with which each one is connected, are the following:

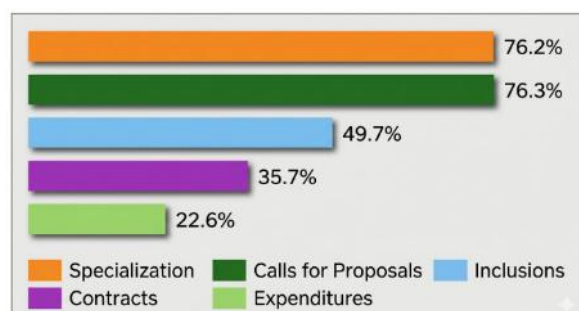
- **Priority 1:** Strengthening the regional economy using research and innovation
 - **SO 1.i.** Research and Innovation
 - **SO 1.ii.** Digitalisation of society
 - **SO 1.iii.** Competitiveness of SMEs
- **Priority 1A:** Support critical technologies in strategic areas of the STEP initiative
 - **SO 1.vi.** Strategic Technologies Platform (STEP)
- **Priority 2A:** Promoting sustainability and addressing Climate Change
 - **SO 2.i.** Energy efficiency
 - **SO 2.iv.** Adapting to climate change
 - **SO 2.v.** Sustainable waters
 - **SO 2.vi.** Circular economy

- **Priority 2B:** Promoting sustainable multimodal urban mobility
 - **SO 2.viii.** Sustainable urban mobility
- **Priority 2C:** Supporting water resilience
 - **SO 2.v.** Sustainable waters
- **Priority 2D:** Supporting affordable housing
 - **SO 2.xi.** Affordable housing
- **Priority 3:** Enhancing mobility
 - **SO 3.i.** Sustainable TEN-T
 - **SO 3.ii.** Sustainable transport
- **Priority 4A:** Strengthening infrastructure in the context of social cohesion
 - **SO 4.ii.** Education and training infrastructure
 - **SO 4.v.** Access to healthcare
 - **SO 4.vi.** Culture and sustainable tourism
- **Priority 4B:** Strengthening social cohesion and human resources
 - **SO 4.1.** Access to employment and activation measures for all
 - **SO 4.6.** Quality and inclusive education and training systems
 - **SO 4.8.** Active inclusion and employability
 - **SO 4.9.** Integration of third-country nationals
 - **SO 4.10.** Inclusion of marginalised communities, such as Roma
 - **SO 4.11.** Equal access to quality social and health services
 - **SO 4.12.** Social inclusion of people at risk
- **Priority 5:** Supporting sustainable and integrated spatial development
 - **SO 5.i.** Promoting sustainable and quality employment and supporting worker mobility
 - **SO 5.ii.** Promoting social inclusion and combating poverty and all forms of discrimination
- **Priority 6:** ESF+ technical assistance
- **Priority 7:** ERDF Technical Assistance

Progress of implementation of the Programme

The implementation progress of the "EPIRUS 2021-2027" Programme is significant both in terms of project execution and the implementation of development policy and programme targets. It delivers results for the major development challenges faced by the region, as well as by productive bodies, workers, the unemployed, and socially vulnerable population groups.

Going through the sixth year of implementation, the progress of the implementation of the Program, based



on the financial data for its implementation until 30.04.2026, is summarized as follows:

- ▶ **84 actions** with a total budget of **€ 324.72 million have been specified**
- ▶ **80 Calls** have been issued for a total public expenditure of **€ 325.3 million**.
- ▶ **135 projects with a total eligible public expenditure** of €211.7 million have been included
- ▶ Legal **Commitments** amount to **€151.9 million**
- ▶ Expenditure amounts to **€ 96.3 million**.

Overall, until 30.04.2026, the Programme showed a **relatively satisfactory degree of activation** (76.3%), a **moderate degree of inclusions** and **legal commitments** (49.7% and 35.7% respectively) and a **low absorption** rate (22.6% of its programmatic resources).

A total of 136 public procurement **projects (non-entrepreneurship projects)** had been included in the Program by 30.04.2026, of which **5 projects have been completed**.

The above figures, analyzed across the 12 Priorities of the Programme, present the following picture:

Within **Priority 1, "Strengthening regional competitiveness through the development of innovation and ICT"**, actions are implemented that aim to strengthen the regional research and innovation system, digital entrepreneurship and upgrading public services using ICT, as well as strengthening the competitiveness of SMEs in the Region. The Priority has a **budget of €46.6 million** and represents almost **10.9%** of the total budget of the Programme.

Only 3 public procurement projects have been included in Priority 1, while the inclusion of state aid projects that have already been activated, as well as the activation of the other Priority Actions, is required. It shows overall relatively satisfactory degrees of specialization and activation (90.4% and 82.1% respectively), extremely low progress in project inclusions (4.8% of Priority resources) and legal commitments (2.0% of the Priority budget) and almost zero expenditure (0.2% of Priority resources).

In the context of **Priority 2A, "Promoting sustainability and tackling Climate Change"**, actions aimed at environmental protection and sustainable development are implemented and 39 public procurement projects have been included. The Priority has a **budget of €63.01 million** and represents almost **14.8%** of the total budget of the Programme. It shows a satisfactory degree of specialization and activation of its resources (89.7%), a high degree of integrations and relatively satisfactory degrees of contracting and absorption of program resources (73.8% and 44.3% respectively).

In the context of **Priority 2B, "Promotion of sustainable multimodal urban mobility"**, actions aimed at improving urban mobility are implemented and in which a public procurement project has been included. The Priority has a **budget of €12.5 million** and represents **2.9%** of the total budget of the Programme. It shows a satisfactory degree of specialization and activation of its resources (100.0%), a high degree of inclusions (77.5%) and zero degree of contracting and absorption of program resources.

Within **Priority 3, "Enhancing mobility"**, actions aimed at strengthening transport infrastructure are being implemented. Priority 3 has a **budget of €37.7 million** and represents **8.9%** of the total budget of the Programme, in which three (3) projects have been included. Despite the low degree of activation of its resources, it shows a high degree of integration and contracting (80.9 and 75.9% respectively) and satisfactory degree of absorption of program resources (43.0%).

In the context of **Priority 4A, "Strengthening infrastructure in the context of social cohesion"**, 7 projects have been included to strengthen education infrastructure, supply of health equipment and tourism/ culture. The priority has a **budget of €41.4 million** and represents **9.7%** of the total budget of the OP. It shows an

overcommitment in inclusions (121.9%), but a low degree of inclusions and contracting (30.4% and 4.5%) and an extremely low absorption rate of its programmatic resources (3.5%).

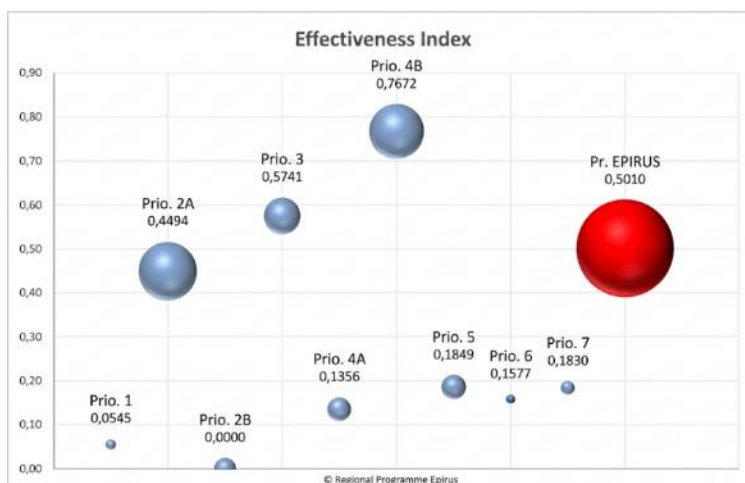
In the context of **Priority 4B, "Strengthening social cohesion and human resources"**, 69 projects are being implemented that aim to enhance employment and mobility of workers and social inclusion and combating discrimination. The Priority has a **budget of €51.8 million** and represents **25.4%** of the total budget of the Programme. It shows a high degree of specialization and activation, satisfactory performance in integrations and contracting (over 60%) and a relatively high degree of absorption of program resources (44.8%).

Within **Priority 5, "Support for sustainable and integrated spatial development"**, 7 projects of the SDF strategies and the spatial strategy of the Region are being implemented. The Priority has a **budget of € 67.2 million** and represents **15.8%** of the total budget of the Program. It shows a relatively satisfactory degree of specialization and activation (66.4%), but a low degree of integration (19.5%), contracting (9.6%) and absorption (2.2%) of the programmatic resources.

In the context of **Priorities 6 and 7 (ESF+ and ERDF Technical Assistance)"**, actions aimed at the implementation of the ESF+ and ERDF actions are implemented and include actions to strengthen the systems and procedures of the Managing Authority, the support structures of the management system, as well as the Beneficiaries and other stakeholders with the aim of the effective implementation of the ESF+ and ERDF actions of the Programme. The Priorities have **Budget 6.9 M€** and represent only **1.6%** of the total budget of the Programme. Although they show full activation and a high degree of inclusion, the degree of contracting and absorption of programme resources remains very low (10.0%).

Effectiveness of the Programme

The Program's Effectiveness Index is **0.5010**. This price is assessed as satisfactory for the current point in the development of the Programme, considering that there are three years left for the completion of the actions, while the general absorption rate of the resources on the included projects is 44.47% (payments amounting to €97.83 million out of total inclusions of €220.01 million).



More specifically, by Priority:

- ▶ **Priority 1** has a particularly low Effectiveness Index (**0.0545**). Although the Priority has a relatively satisfactory degree of activation of its resources, the progress of the physical object of the few integrated projects (only 3 operations) remains at an early stage. At the same time, the Priority has the lowest financial weight in the overall Programme (1.01% of the accessions/ payments).
- ▶ The Effectiveness Index of **Priority 2A** is **0.4494**. This Priority has the highest financial weight in the Programme (35.45%). Its performance is decisively supported by the Specific Objective RSO2.5 (water/ wastewater management), which has a sub-completion index of 0.6561 and commits 35% of the Priority inclusions.
- ▶ The implementation progress of the **Priority 2A projects is zero** (by 30.04.2026, the contracting of sub-projects had not started, nor had payments been made, resulting in the complete absence of physical completion).

- ▶ **Priority 3** has the second highest **Efficiency Index (0.5741)**, with a financial weight of 13.86%. This positive trend is attributed to the significant progress in the implementation of the large phasing of the Specific Objective RSO3.2, where the average absorption rate exceeds 55%.
- ▶ **Priority 4A** is clearly lagging with an Effectiveness Index of **0.1356** and a weighting of 5.73%. Despite the issuance of a significant number of calls, payments are only at 12.43% of the accessions, mainly due to the fact that most projects joined very late (towards the end of 2025).
- ▶ **Priority 4B** records the top performance in the Programme with an Effectiveness Index of **0.7672**. It carries an extremely high financial weight (31.07% of the total) and has very fast absorption rates (over 70% in its main Specific Objectives).
- ▶ **Priority 5** records a low Efficiency Index (**0.1849**), with a limited financial weight (5.96%). This low value is the result of the zero absorption of five of the seven projects included in its two Specific Objectives (RSO5.1 and RSO5.2), highlighting the traditional delays in the maturation of spatial strategies (ITI/SUD).
- ▶ **Priorities 6 & 7** (ESF+ and ERDF Technical Assistance) have limited effectiveness indicators (**0.1577** and **0.1830** respectively). Due to their low financial burden, their performance does not substantially affect the overall picture of the Programme

It is noted that the new Priorities of the Program (1A, 2C and 2D) have not been activated.

Additional data that affected the effectiveness of individual Priorities of the Programme are reflected below.

Priority 1: Strengthening the regional economy using research and innovation

The evolution of the implementation of Priority 1 over time highlights the problem of the "delayed" activation and implementation of Research and Innovation actions (Specific Objective 1.i), actions to improve access to and use of ICT (Specific Objective 1.ii), as well as actions to improve the competitiveness of small and medium-sized enterprises (Specific Objective 1.iii).

The progress of the Priority 1 interventions was mainly affected by the Business Discovery Process (CMP), which recorded a significant delay as the new Regional Research and Innovation Council of Epirus was established on 8/2023, while the first phase of the CMP was implemented on 30/10/2024. With the signing of the Memorandum of Cooperation on 5/4/2024 between the Region, the University of Ioannina and the Institute of Research and Technology, the establishment and staffing of the Innovation Support Office, as well as with the issuance of the no. prot. 1398/5-6-2024 decision on the assignment of entrepreneurship actions to EFEPAE, the procedures have been completed and the acceleration of the procedures for the activation of all resources and the implementation of the relevant Actions is expected.

Priority 4A: Strengthening infrastructure in the context of social cohesion

Most actions under the Programme should cover gaps, based on the mapping of infrastructure and services. The initial mapping was carried out in 2021 and therefore it needed to be updated, a process that proved to be quite time-consuming. Within 2025, the mapping required in the fields of health, primary, secondary, and tertiary education and welfare was completed and the activation of the relevant actions proceeded with the issuance of relevant Calls.

Priority 4B: Strengthening social cohesion and human resources

In Priority 4B, all the actions for which the planning and the institutional framework have been completed have been activated. There was a significant delay in the resolution, by the competent Ministry, of the issues related to the interventions to promote the active integration of Migrants and Third-Country Nationals, while in the field of Health the relevant ministerial decision for the operation of the new TOMYs was issued within 2025. Also, the framework for the implementation of several actions proposed during the design of the Program by the competent ministries such as KDAP STEM, development of direct reception and short-term shelters for foster

care, community social caregiver program, long-term care, KOMY, etc. finalized in 2025. The specialization of the aforementioned actions is expected to be completed in the near future.

Priority 5: Supporting sustainable and integrated spatial development

The progress of the interventions of Priority 5 was mainly affected by the slow process of updating/finalizing the BAA Strategies, while in the context of the 1st revision of the Program, the types of Actions and the allocations of resources based on the approved Action Plans of the spatial strategies were finalized.

Efficiency of the Programme

In terms **of the efficiency of the Program**, i.e. based on the ratio of physics (effectiveness) to economic implementation, the Program shows a value slightly higher than one, **1.1267**, given that the progress of the implementation of the physical object of the integrated projects (Effectiveness Index) is followed by a lower absorption rate.

The highest efficiency is shown by the interventions implemented under Priority 1 (3.8758), as they show very low absorption (1.41%) in relation to the degree of their physical completion (5.45%), which should be interpreted as a result of the under-declaration of expenditure in individual projects of the Priority and not their more economical implementation. In any case, the very low weight of Priority 1 projects does not enable it to affect the overall efficiency of the Programme.

The second highest Efficiency Index, apart from the priorities of TAB, is shown by Priority 5 (1.3775), where there is also a lower absorption (13.42%) compared to the natural progress of its projects (18.49%) and should be interpreted accordingly as above.

In the other Priorities (with the exception of the Technical Assistance priorities which are not of interest due to their low weight in the Programme), the progress of the implementation of the physical object is followed by a smaller progress of the financial object, with the result that the Efficiency Indicators are formed at corresponding levels for all other priorities.

Intervention logic

The evaluation of the intervention logic of the Programme confirms the strong internal coherence of its design, as well as its exceptional adaptability to changing economic, social and institutional conditions. The recent adoption of the 1st Review of the Programme (Commission Implementing Decision C(2026)1079/16.02.2026) acted as an effective mechanism for updating the strategy, enhancing the targeting of available resources.

The redesign of the intervention logic highlighted high reflexes of the Program's planning bodies, which are summarized as follows:

- **Successful integration of new European priorities (STEP):** The creation of the new Priority 1A ("Support for critical technologies in strategic sectors of the STEP initiative") with a budget of €5 million proves the direct alignment of the Region with the central directions of the EU for the strengthening of digital and biotechnological innovation.
- **Rational reallocation of resources:** The targeted reduction of the resources of Priority 4A (Social Cohesion Infrastructure) and Priority 5 (Spatial Development) did not limit the development footprint of the Programme, but reflected a better coordination between different sources of funding, as special needs in social infrastructure and other urban infrastructure were partly covered by alternative financial tools. This allowed the release and channeling of resources to Priorities with faster absorption rates and a direct impact on the local economy.
- **Shielding against Climate Change:** The institutionalization of the new specialized axes for water resilience (Priority 2C – €20 million) and affordable housing (Priority 2D – €17.61 million) proposes a

comprehensive response to contemporary environmental and social challenges, strengthening the coherence of Policy Goal 2.

Overall, it appears that the revised intervention logic of the Programme takes into account in a more complete way the needs in the policy areas and the Strategic Objectives of the Programme, the Specific Objectives and the expected results of the interventions incorporated in them, as well as the Result and Output Indicators selected for the measurement/ performance of the desired results.

From the examination of the logical intervention of the Program, the following conclusions emerge:

- The strategy of the Program is characterized by satisfactory logic and programmatic continuity from the highest to the lowest level of goal setting.
- The formulated development needs reflect the critical issues that the Region is called upon to address,
- The Strategic Objectives of the Program derive smoothly and are fully integrated into the logic of the Development Vision of the Region of Epirus and are in turn equally smoothly specified by the specific objectives that have been set at the level of Priorities.
- The Specific Objectives at the level of the Priorities are compatible with the respective Strategic Objectives and the expected results are in line with the identified needs and challenges of the policies in which the Programme intervenes.
- The Envisaged Categories of Actions are compatible with the Specific Objectives of the Programme, while they confirm the contribution of the Programme to addressing the needs and achieving the desired results.

The Programme's Indicator system, as strengthened by the 1st revision of the programme, consistently reflects the intended result of the interventions designed and implemented during the implementation of the Programme. Individual issues related to the adjustment of the target value of individual Indices should be addressed in the next revision of the Program.

Relevance of the Programme

Based on the findings of the assessment of the timeliness of the intervention logic and the specific objectives of the Programme, which were analysed in Section 4, **the main objective of the Programme remains relevant for the achievement of its five Strategic Objectives.**

In the context of the assessment of the coverage of the needs by the selected Specific Objectives (existing and new RES), **almost all the needs are covered by the implemented or planned interventions in the context of the Specific Objectives of the Programme.** An exception is the need to support the local potential of the Region for the establishment of Energy Communities and the production of energy from RES that had been identified in the context of the initial planning of the Programme and was planned to be covered under OP 2.2 through a pilot action in support of the establishment of Energy Communities. OP 2.2 was deleted in the context of the revision of the Program and its resources were transferred to WP5/ES 5.1 in order to contribute to meeting the need to address the acute smog problem faced by the city of Ioannina, which has a negative impact on the environment and public health, through the implementation of an energy upgrade action in the residential sector in the largest urban center of the Region.

From the overall reading of the matrix, **the high degree of relevance and synergy of the development planning of the Program of the Region of Epirus** can be ascertained.

Program Management System

From the overall consideration of the findings of the evaluation, it appears that the Programme Management System effectively supports the access of Beneficiaries to the Programme and mostly provides a clear, transparent and operational framework for the submission and selection of operations.

Overall, the Program is widely known to the Beneficiaries, the main sources of information work effectively, the Program's website and institutional digital sources are considered accessible, while the difficulties in accessing information are minimal.

The assessment of the clarity and transparency of the procedures is also positive, but more complex in terms of simplicity. Directives, templates, supporting documents and selection criteria are mostly evaluated positively. Nevertheless, the process still entails significant documentation requirements, administrative burden and the need for specialized support for part of the Beneficiaries.

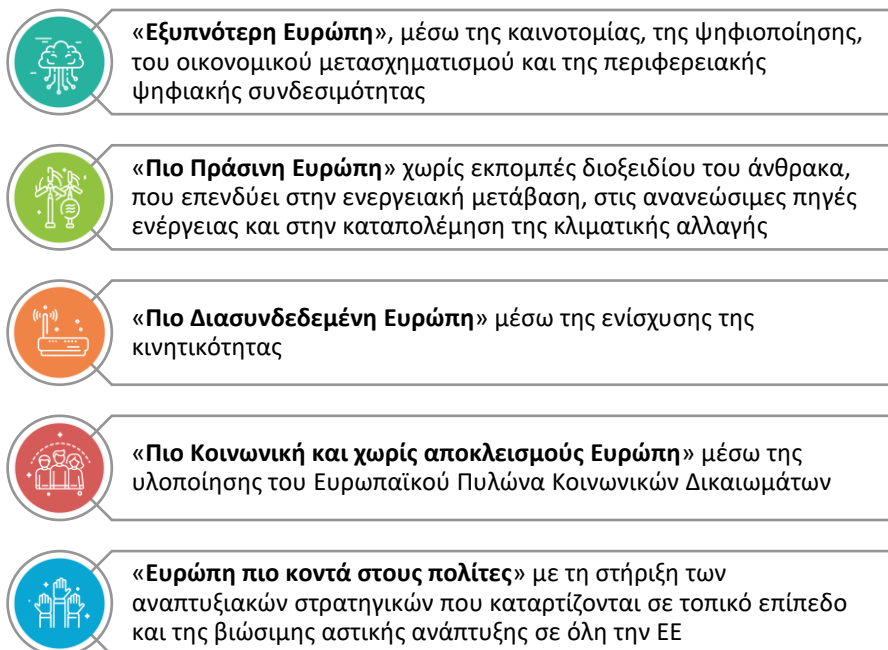
The main directions for improvement of the Management System can focus on:

- a. Further simplification of the required supporting documents, as well as further simplification and acceleration of the procedures for the evaluation and approval of acts, as well as a reduction of the administrative burden for beneficiaries;
- b. simplification of the procedure for the submission of proposals for projects carried out by own means
- c. strengthening the automated data extraction and interoperability and further strengthening the interoperability of the NSRF information systems with other public systems,
- d. automated connection of the IIS with the Banking System for immediate disbursement of installments as soon as a certification of expenses is approved,
- e. unification of information systems so that the potential beneficiary can see on a single screen all the opportunities that suit him, avoiding the double submission of the same documents
- f. more systematic training of executives of the involved authorities/bodies and support for users of NSRF information systems
- g. providing more practical and specialized instructions per type of Call or act,
- h. operation of a helpdesk / support mechanism for the preparation and submission phase,
- i. special support for smaller or understaffed Beneficiaries,
- j. further specification of the evaluation criteria with examples of documentation and implementation.

1. Συνοπτική παρουσίαση του Προγράμματος ΗΠΕΙΡΟΣ 2021-2027

1.1. Το ΕΣΠΑ 2021-2027

Οι πολιτικές της Ευρωπαϊκής Ένωσης για τη συνοχή την περίοδο 2021-2027 καθοδηγούνται από πέντε κύριους στόχους:



Τον Ιούνιο 2021 εγκρίθηκαν οι Ευρωπαϊκοί Κανονισμοί των Ταμείων για τη συνοχή (ΕΤΠΑ, ΕΚΤ, Ταμείο Συνοχής, Ταμείο Δίκαιης Μετάβασης, Ευρωπαϊκό Ταμείο Θάλασσας – Αλιείας – Υδατοκαλλιέργειας) και εν συνεχεία εγκρίθηκε το νέο ΕΣΠΑ από την Ευρωπαϊκή Επιτροπή (29/7/2021).

Σύμφωνα με το ΕΣΠΑ, τα Προγράμματα της περιόδου 2021-2027 είναι:

- 13 Περιφερειακά
- 9 Τομεακά

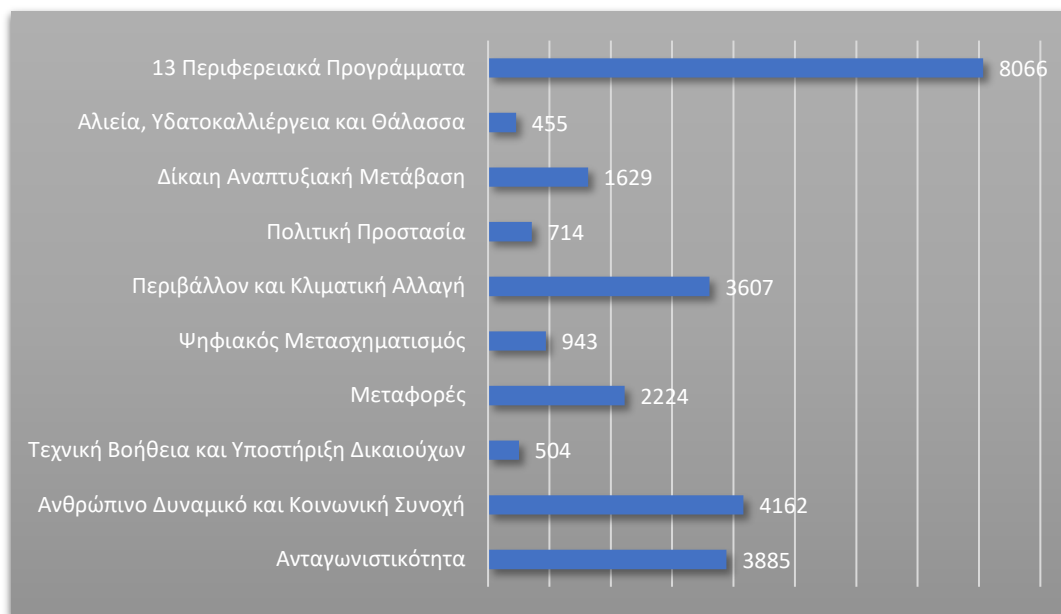
καθώς και τα Προγράμματα Εδαφικής Συνεργασίας.

Οι συνολικοί διαθέσιμοι πόροι των προγραμμάτων της ΠΠ 2021-2027 είναι **26,2 δις € Δημόσια Δαπάνη** εκ των οποίων:

- ✓ **20,9 δις € Ενωσιακή Συμμετοχή**
Μέσω των: Ευρωπαϊκό Ταμείο Περιφερειακής Ανάπτυξης (ΕΤΠΑ), Ταμείο Συνοχής (ΤΣ), Ευρωπαϊκό Κοινωνικό Ταμείο (ΕΚΤ+), Ταμείο Δίκαιης Μετάβασης (ΤΔΜ) και Ευρωπαϊκό Ταμείο Θάλασσας, Αλιείας και Υδατοκαλλιέργειας (ΕΤΘΑΥ)
- ✓ **5,3 δις € Εθνική Συνεισφορά.**

Ανά τομεακό πρόγραμμα, οι διαθέσιμοι πόροι κατανέμονται ως εξής:

Διάγραμμα 1: Διαθέσιμοι πόροι ΕΣΠΑ σε εκ. €



1.2. Το Πρόγραμμα «Ήπειρος 2021-2027»

Το Πρόγραμμα Ηπείρου για την περίοδο 2021-2027 λαμβάνει υπόψη όλες τις κατευθύνσεις και τα κείμενα της πολιτικής συνοχής της Ευρωπαϊκής Ένωσης, τις αρχές του Ευρωπαϊκού Πυλώνα Κοινωνικών Δικαιωμάτων, τις συστάσεις του Συμβουλίου της Ευρωπαϊκής Ένωσης και τις ειδικές αναφορές στις τάσεις του Ευρωπαϊκού Εξαμήνου καθώς και τις συμπληρωματικές πολιτικές και τα εργαλεία Εθνικής και Περιφερειακής Ανάπτυξης (Εθνικό Πρόγραμμα Μεταρρυθμίσεων, Σχέδιο Ανάπτυξης της Ελληνικής Οικονομίας, Έκθεση για την Περιφερειακή Πολιτική στην Ελλάδα μετά το 2020 του ΟΟΣΑ, Εθνικές και Περιφερειακές Στρατηγικές).

Έχει συμπληρωματικότητα και συνέργεια με άλλες μορφές στήριξης (Εθνικό Πρόγραμμα Ανάπτυξης, Εθνικό Σχέδιο Ανάκαμψης και Ανθεκτικότητας Ελλάδα 2.0) και τα Τομεακά Προγράμματα Περιόδου 2021-2027.

Συντάχθηκε σύμφωνα με την 1^η και 2^η Εγκύκλιο του ΕΣΠΑ και τις οδηγίες και κατευθύνσεις σύνταξης των Επιχειρησιακών Προγραμμάτων και μετά τη διαβούλευση με τις Υπηρεσίες της Ευρωπαϊκής Επιτροπής, υποβλήθηκε η οριστική έκδοση του Προγράμματος Ήπειρος 2021-2027, το οποίο εγκρίθηκε από την Ευρωπαϊκή Επιτροπή στις **5 Σεπτεμβρίου 2022**. Το Πρόγραμμα αναθεωρήθηκε με την υπ' αριθμ. C(2026)1079/16.02.2026 Εκτελεστική Απόφαση της Επιτροπής (**1^η Αναθεώρηση**).

Με βάση την τρέχουσα έκδοση του Προγράμματος «Ήπειρος 2021-2027», οι διαθέσιμοι πόροι του φτάνουν τα 426 εκ. € σε σύνολο 8.066 εκ. € του συνόλου των Περιφερειακών Προγραμμάτων, όπως αποτυπώνεται και στο ακόλουθο Σφάλμα! Το αρχείο προέλευσης της αναφοράς δεν βρέθηκε..

Διάγραμμα 2: Διαθέσιμοι πόροι Περιφερειακών Προγραμμάτων σε εκ. €



Ακολουθούν τα βασικά στοιχεία του χρηματοδοτικού πίνακα του Προγράμματος:

Πίνακας 1. Χρηματοδοτικός πίνακας του Προγράμματος Ήπειρος 2021-2027

ΚΩΔ. ΠΡΟΤ.	ΠΡΟΤΕΡΑΙΟΤΗΤΑ	ΤΑΜΕΙΟ	ΣΤΟΧΟΣ ΠΟΛΙΤΙΚΗΣ	ΕΝΩΣΙΑΚΗ ΣΤΗΡΙΞΗ	ΕΘΝΙΚΗ ΣΥΜΜΕΤΟΧΗ	ΣΥΝΟΛΟ Π/Υ ΠΡΟΤΕΡ/ΤΑΣ
1	Ενίσχυση της περιφερειακής οικονομίας μέσω της αξιοποίησης της έρευνας και της καινοτομίας	ΕΤΠΑ	Έξυπνη Ευρώπη	39.614.005	6.990.707	46.604.712
1Α	Στήριξη κρίσιμων τεχνολογιών σε στρατηγικούς τομείς της πρωτοβουλίας STEP	ΕΤΠΑ	Έξυπνη Ευρώπη	4.250.000	750.000	5.000.000
2Α	Προώθηση της αειφορίας και αντιμετώπιση της Κλιματικής Αλλαγής	ΕΤΠΑ	Πράσινη Ευρώπη	53.560.725	9.451.893	63.012.618
2Β	Προώθηση της βιώσιμης πολυτροπικής αστικής κινητικότητας	ΕΤΠΑ	Πράσινη Ευρώπη	10.625.000	1.875.000	12.500.000
2Γ	Στήριξη της ανθεκτικότητας των υδάτων	ΕΤΠΑ	Πράσινη Ευρώπη	17.000.000	3.000.000	20.000.000
2Δ	Στήριξη της οικονομικά προσιτής στέγασης	ΕΤΠΑ	Πράσινη Ευρώπη	14.968.500	2.641.500	17.610.000
3	Ενίσχυση της κινητικότητας	ΕΤΠΑ	Συνδεδεμένη Ευρώπη	32.057.118	5.657.139	37.714.257
4Α	Ενίσχυση υποδομών στο πλαίσιο της κοινωνικής συνοχής	ΕΤΠΑ	Κοινωνική Ευρώπη	35.214.236	6.214.277	41.428.513
4Β	Ενίσχυση της κοινωνικής συνοχής και του ανθρώπινου δυναμικού	ΕΚΤ+	Κοινωνική Ευρώπη	91.880.097	16.214.135	108.094.232
5	Στήριξη της βιώσιμης και ολοκληρωμένης χωρικής ανάπτυξης	ΕΤΠΑ	Ευρώπη κοντά στους πολίτες	57.112.789	10.078.728	67.191.517
6	Τεχνική βοήθεια ΕΚΤ+	ΕΚΤ+	Τεχνική Βοήθεια	1.944.096	343.076	2.287.172
7	Τεχνική βοήθεια ΕΤΠΑ	ΕΤΠΑ	Τεχνική Βοήθεια	3.929.447	693.432	4.622.879
Σύνολα:				362.156.013	63.909.887	426.065.900

2. Αξιολόγηση της πορείας υλοποίησης και της αποτελεσματικότητας του Προγράμματος Ήπειρος 2021-2027 [Ενότητα Αξιολόγησης Α]

2.1. Αποτίμηση της πορείας υλοποίησης του Προγράμματος ΗΠΕΙΡΟΣ 2021-2027

2.1.1. Πρόοδος υλοποίησης του Προγράμματος Ήπειρος 2021-2027 συνολικά

Με ημερομηνία αναφοράς **30.04.2026** η εικόνα υλοποίησης του οικονομικού αντικειμένου του Προγράμματος έχει ως ακολούθως (ποσά σε Δημόσια Δαπάνη):

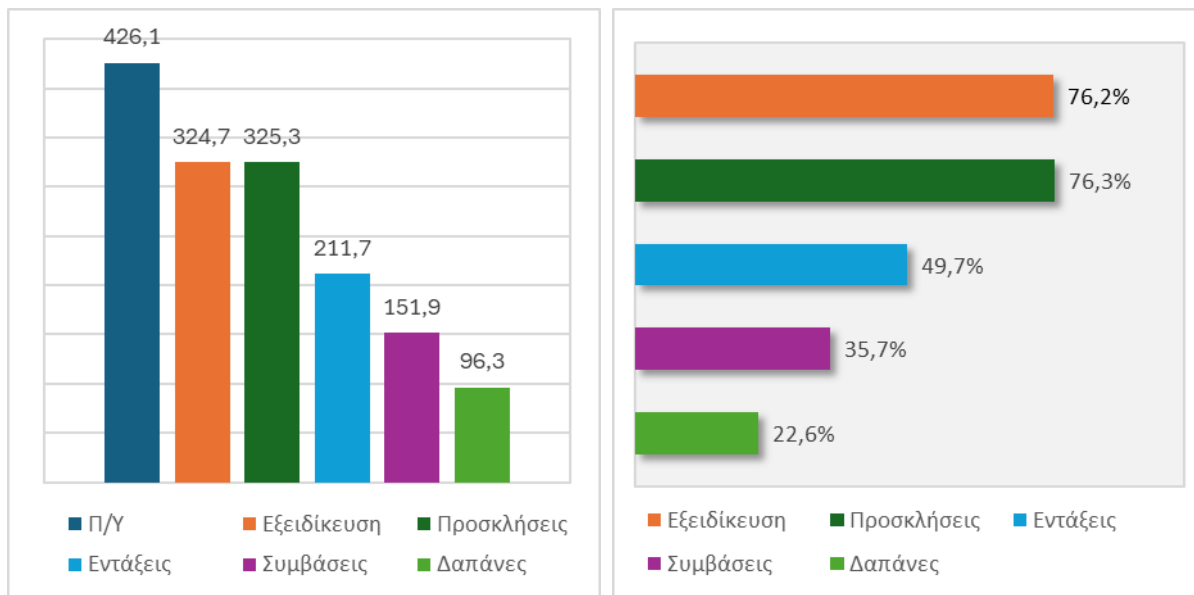
- ο Προϋπολογισμός του Προγράμματος ανέρχεται σε **426,1 εκ. €**,
- έχουν εξειδικευθεί **84 δράσεις** συνολικού προϋπολογισμού **324,7 εκ. €** που αντιστοιχεί στο **76,2%** των διαθέσιμων πόρων του Προγράμματος,
- έχουν εκδοθεί **84 Προσκλήσεις** συνολικής δημόσιας δαπάνης ύψους **325,3 εκ. €**, που αντιστοιχεί στο **76,3%** του προγραμματικού προϋπολογισμού και στο **100,2%** του προϋπολογισμού των εξειδικευμένων δράσεων,
- έχουν ενταχθεί **135 έργα** συνολικής επιλέξιμης δημόσιας δαπάνης **211,7 εκ. €** που αντιστοιχεί στο **49,7%** του Προϋπολογισμού του Προγράμματος και στο **65,1%** του προϋπολογισμού των Προσκλήσεων,
- οι **Νομικές Δεσμεύσεις** ανέρχονται σε **151,9 εκ. €** που αντιστοιχεί στο **35,7%** της συνολικής δημόσιας δαπάνης του Προγράμματος και στο **71,8%** του προϋπολογισμού των ενταγμένων έργων,
- οι Πιστοποιημένες **Δαπάνες** ανέρχονται σε **96,3 εκ. €** και έχουν απορροφήσει το **22,6%** του Προγραμματικού Προϋπολογισμού, το **45,5%** του Προϋπολογισμού των Ενταγμένων έργων και το **63,4%** των Νομικών Δεσμεύσεων.

Πίνακας 2. Πρόοδος Υλοποίησης του Προγράμματος Ήπειρος 2021-2027

Προτ/τητα	Π/Υ	Εξειδίκευση	Προσκλήσεις	Εντάξεις	Συμβάσεις	Δαπάνες
1	46.604.712	42.150.000	38.250.000	2.229.267	938.594	97.595
1Α	5.000.000	-	-	-	-	-
2Α	63.012.618	56.537.311	56.537.311	69.716.559	46.489.214	27.939.300
2Β	12.500.000	12.500.000	12.500.000	9.684.844		
2Γ	20.000.000	-	-	-	-	-
2Δ	17.610.000	-	-	-	-	-
3	37.714.257	9.000.000	9.000.000	30.494.766	28.606.542	16.230.468
4Α	41.428.513	50.500.000	50.500.000	12.614.009	1.877.934	1.432.010
4Β	108.094.232	101.517.647	105.989.764	68.354.008	65.725.897	48.449.450
5	67.191.517	44.600.000	44.600.000	13.105.759	6.463.480	1.485.461
6	2.287.172	2.287.172	2.287.172	1.655.172	567.486	91.031
7	4.622.879	5.622.879	5.622.879	3.878.968	1.269.664	600.021
Σύνολα:	426.065.900	324.715.010	325.287.126	211.733.351	151.938.811	96.325.336

Πηγή: ΟΠΣ, 30.04.2026

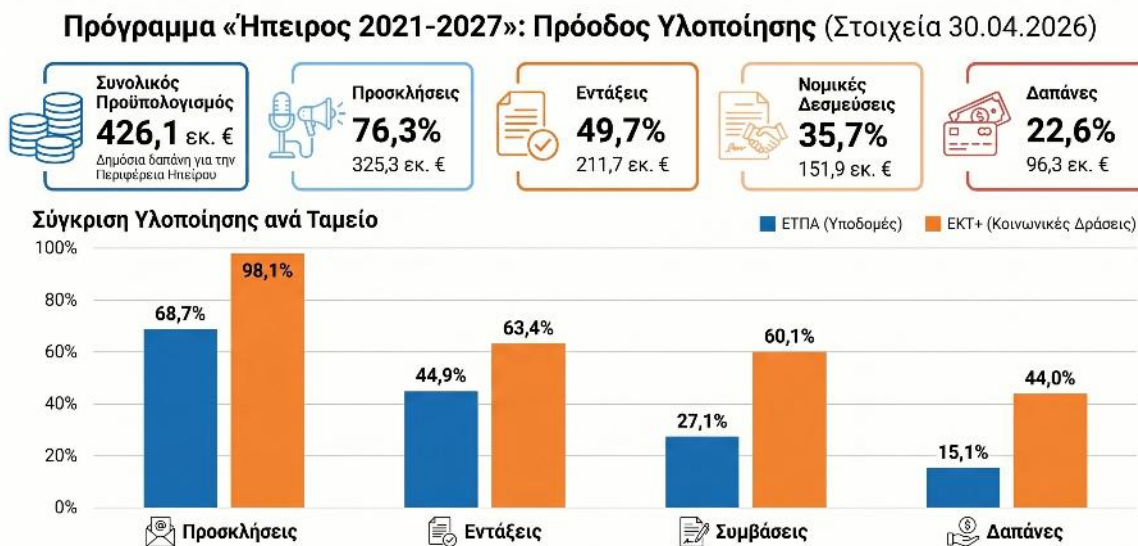
Διάγραμμα 3. Συνοπτική εικόνα υλοποίησης Οικονομικού Αντικειμένου του Προγράμματος Ήπειρος 2021-2027 έως 30.04.2026 (ποσά σε εκ. €)



Συνολικά, το Πρόγραμμα εμφανίζει μέτριο βαθμό ενεργοποίησης και Προσκλήσεων, μικρό σχετικά βαθμό εντάξεων και νομικών δεσμεύσεων και πολύ μικρό βαθμό απορρόφησης (λαμβάνοντας υπόψη ότι διανύουμε το έκτο έτος της Προγραμματικής Περιόδου).

Και τα 135 ενταγμένα έργα του Προγράμματος είναι «πλην Επιχειρηματικότητας» και βρίσκονται σε εξέλιξη.

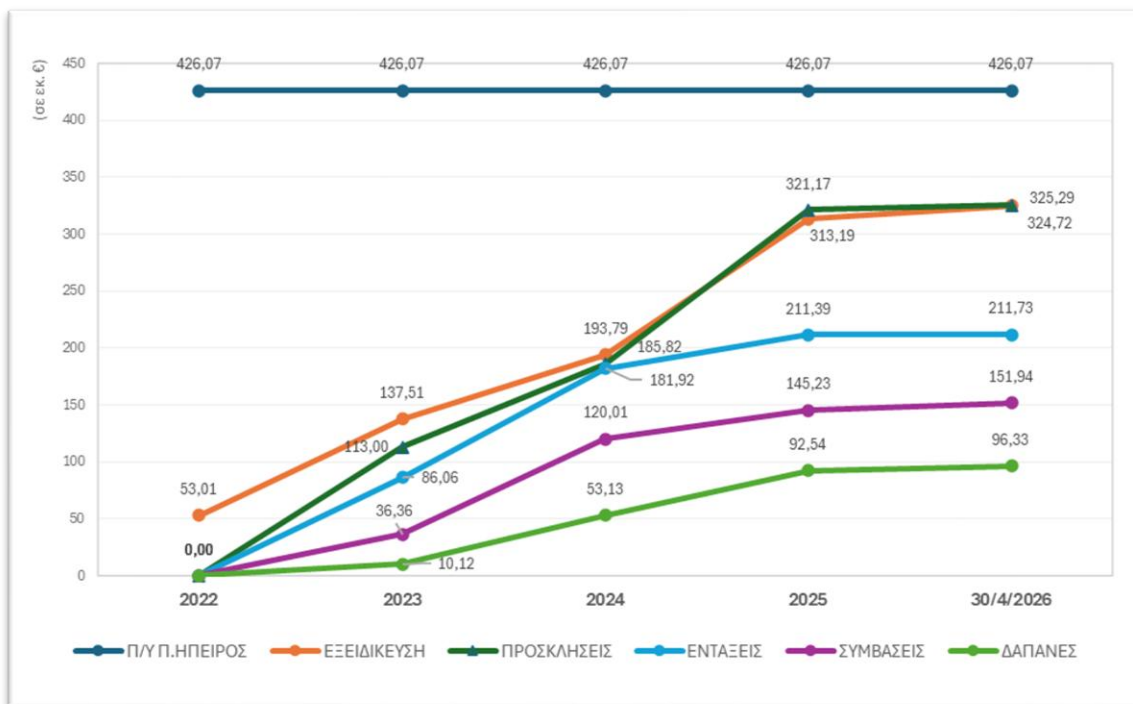
Εικόνα 1: Συνολική πρόοδος Προγράμματος ΗΠΕΙΡΟΣ 2021-2027



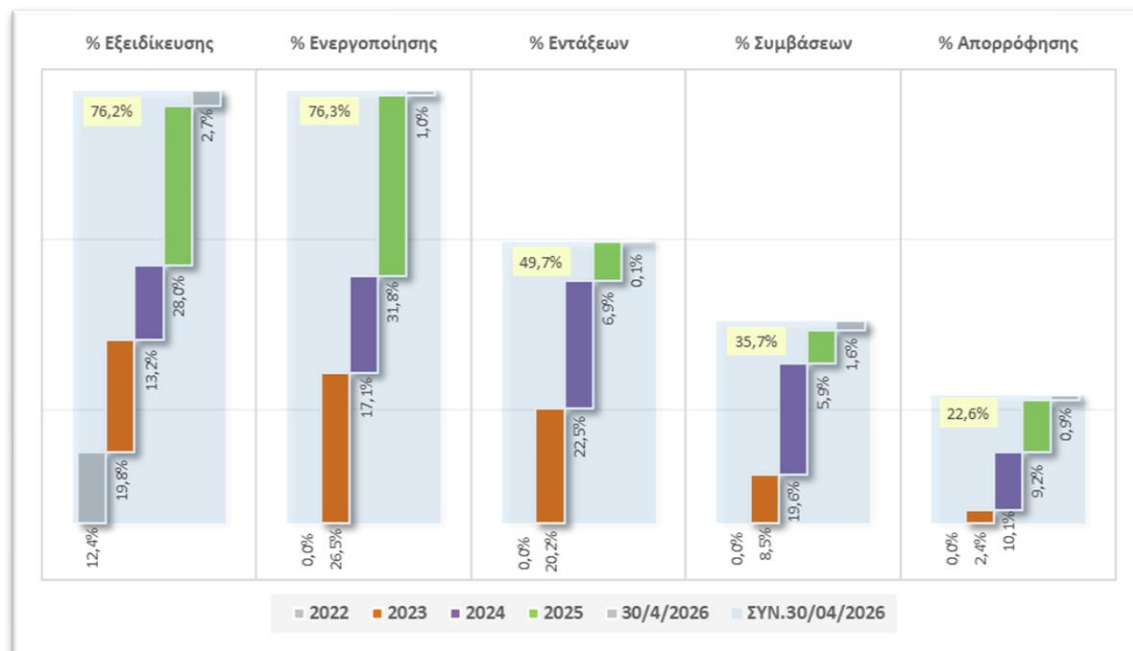
2.1.2. Διαχρονική εξέλιξη της πορείας υλοποίησης του Προγράμματος ΗΠΕΙΡΟΣ

Η διαχρονική εξέλιξη στην υλοποίηση του Προγράμματος παρουσιάζεται στα Διαγράμματα που ακολουθούν και τα βασικά συμπεράσματα της σχετικής ανάλυσης συνοψίζονται στη συνέχεια.

Διάγραμμα 4. Διαχρονική εξέλιξη υλοποίησης του Προγράμματος ΗΠΕΙΡΟΣ



Διάγραμμα 5. Διαχρονική πορεία υλοποίησης του Προγράμματος ΗΠΕΙΡΟΣ ως % του π/υ του



Στο τέλος του 2022 το Πρόγραμμα εμφάνιζε την ακόλουθη εικόνα:

Προτ/τητα	Π/Υ	Εξειδίκευση	Προσκλήσεις	Εντάξεις	Συμβάσεις	Δαπάνες	Αρ. Προσκλήσεων	Αρ. ενταγμένων έργων
1	54.104.712	250.000						
2A	73.512.618	22.000.000						
2B	12.500.000							
3	37.714.257							
4A	55.928.513							
4B	108.094.232	23.850.000						
5	76.301.517							
6	2.287.172	2.287.172						
7	5.622.879	4.622.879						
Σύνολα:	426.065.900	53.010.051						

□ Κατά τα έτη 2021-2022 εξειδικεύθηκαν 13 δράσεις δημόσιας δαπάνης 53 εκατ. € που αντιστοιχούν στο 12,4% του προγράμματος.

□ Δεν εκδόθηκαν προσκλήσεις με ημ/νία έναρξης εντός του 2022.

Συμπερασματικά: Με την έγκριση του Προγράμματος τον Σεπτέμβριο του 2022 ξεκινά η εξειδίκευσή του στο τελευταίο τρίμηνο του έτους χωρίς τη χρονική ευχέρεια έκδοσης Προσκλήσεων και ένταξης έργων. Το Πρόγραμμα ουσιαστικά ξεκινά από το επόμενο έτος, όπως φαίνεται στη συνέχεια.

Στο τέλος του 2023 το Πρόγραμμα εμφάνιζε την ακόλουθη εικόνα:

Προτ/τητα	Π/Υ	Εξειδίκευση	Προσκλήσεις	Εντάξεις	Συμβάσεις	Δαπάνες	Αρ. Προσκλήσεων	Αρ. ενταγμένων έργων
1	54.104.712	1.250.000	1.250.000	605.988			2	1
2A	73.512.618	56.537.311	42.000.000	37.129.516	10.407.245	2.452.185	7	13
2B	12.500.000	8.000.000						
3	37.714.257	1.000.000	500.000				1	
4A	55.928.513	1.000.000						
4B	108.094.232	59.310.000	62.340.000	46.187.900	25.914.992	7.666.467	17	44
5	76.301.517	3.500.000						
6	2.287.172	2.287.172	2.287.172				1	
7	5.622.879	4.622.879	4.622.879	2.140.000	37.200		1	2
Σύνολα:	426.065.900	137.507.362	113.000.051	86.063.404	36.359.437	10.118.651	29	60

□ Κατά τη διάρκεια του έτους εξειδικεύθηκαν 38 δράσεις δημόσιας δαπάνης 137,5 εκατ. € που αντιστοιχούν στο 32,3% του προγράμματος.

□ Ο βαθμός ενεργοποίησης του Προγράμματος, με βάση τη συνολική Δημόσια Δαπάνη των Προσκλήσεων που εκδόθηκαν μέχρι 31.12.2023, ανήλθε στο 26,5% επί του συνολικού προϋπολογισμού του Προγράμματος, καθώς ο συνολικός προϋπολογισμός τους ανήλθε σε 113 εκατ. €. Αυτό το ποσό αντιστοιχεί στο 82,2% του συνολικού προϋπολογισμού των εξειδικευμένων δράσεων του Προγράμματος.

□ Το σύνολο του προϋπολογισμού των 60 ενταγμένων έργων ανήλθε στα 86 εκατ. €, ποσό που αντιστοιχεί στο 20,2% του προγραμματικού προϋπολογισμού και στο 76,2% του προϋπολογισμού των Προσκλήσεων.

□ Το σύνολο των Νομικών Δεσμεύσεων ανήλθε στα 36,4 εκατ. €, ποσό που αντιστοιχεί στο 8,5% του προγραμματικού προϋπολογισμού και στο 42,2% του επιλέξιμου προϋπολογισμού των εντάξεων.

□ Οι δαπάνες του Προγράμματος ανήλθαν σε 10,1 εκατ. €, απορροφώντας το 2,4% του προϋπολογισμού του Προγράμματος, το 11,8% του προϋπολογισμού των ενταγμένων έργων και το 27,8% των νομικών δεσμεύσεων.

Συμπερασματικά: Ουσιαστικά το 2023 αρχίζει η υλοποίηση Προγράμματος με μέτριο μεν ποσοστό εξειδίκευσης δράσεων (32,3% του προγραμματικού Π/Υ), αλλά με υψηλό σχετικά ρυθμό Προσκλήσεων και εντάξεων (προσκλήσεις 82,2% του ποσού εξειδίκευσης και εντάξεις 76,2% των Προσκλήσεων) που δηλώνει την προϋπαρξη ώριμων έργων και την άμεση ένταξη των μεταφερόμενων. Οι δαπάνες, σε υστέρηση, ανήλθαν μόλις στο 2,4% των πόρων του Προγράμματος, αλλά 27,8% των νομικών δεσμεύσεων, που επιβεβαιώνουν την προηγούμενη εκτίμηση.

Στο **τέλος του 2024** το Πρόγραμμα εμφάνιζε την ακόλουθη εικόνα:

Προτ/τητα	Π/Υ	Εξειδίκευση	Προσκλήσεις	Εντάξεις	Συμβάσεις	Δαπάνες	Αρ. Προσκλήσεων	Αρ. ενταγμένων έργων
1	54.104.712	2.250.000	1.250.000	980.988	374.994		2	2
2A	73.512.618	56.537.311	51.537.311	76.683.031	37.224.223	15.853.997	9	37
2B	12.500.000	8.000.000	8.000.000	8.821.294			1	1
3	37.714.257	9.000.000	9.000.000	27.192.871	24.775.995	7.912.581	4	3
4A	55.928.513	11.570.000	11.570.000	1.745.113	1.368.548	877.769	8	2
4B	108.094.232	72.518.000	83.048.000	59.166.701	52.724.527	27.333.464	22	61
5	76.301.517	26.000.000	13.500.000	3.417.580	2.407.906	909.238	4	3
6	2.287.172	2.287.172	2.287.172	787.172	348.000	12.252	1	2
7	5.622.879	5.622.879	5.622.879	3.129.784	785.267	234.093	2	5
Σύνολα:	426.065.900	193.785.363	185.815.362	181.924.534	120.009.459	53.133.393	53	116

- Κατά τη διάρκεια του έτους **εξειδικεύθηκαν 53 δράσεις δημόσιας δαπάνης 193,8 εκατ. €** που αντιστοιχούν στο **45,5%** του προγράμματος.
- Ο **βαθμός ενεργοποίησης** του Προγράμματος, με βάση τη συνολική Δημόσια Δαπάνη των **Προσκλήσεων** που εκδόθηκαν μέχρι 31.12.2024, ανήλθε στο **43,6%** επί του συνολικού προϋπολογισμού του Προγράμματος, καθώς ο **συνολικός προϋπολογισμός τους ανήλθε σε 185,8 εκατ. €**. Αυτό το ποσό αντιστοιχεί στο **95,9%** του συνολικού προϋπολογισμού των εξειδικευμένων δράσεων του Προγράμματος.
- Το **σύνολο του προϋπολογισμού των 116 ενταγμένων έργων** ανήλθε στα **181,9 εκατ. €**, ποσό που αντιστοιχεί στο **42,7%** του προγραμματικού προϋπολογισμού και στο **97,9%** του προϋπολογισμού των **Προσκλήσεων**.
- Το **σύνολο των Νομικών Δεσμεύσεων** ανήλθε στα **120 εκατ. €**, ποσό που αντιστοιχεί στο **28,2%** του προγραμματικού προϋπολογισμού και στο **66%** του **επιλέξιμου προϋπολογισμού των εντάξεων**.
- Οι **δαπάνες** του Προγράμματος ανήλθαν σε **53,1 εκατ. €**, απορροφώντας το **12,5%** του προϋπολογισμού του Προγράμματος, το **29,2%** του προϋπολογισμού των ενταγμένων έργων και το **44,3%** των νομικών δεσμεύσεων.

Συμπερασματικά: Ικανοποιητική εξέλιξη του Προγράμματος με μέτριο όμως ποσοστό εξειδίκευσης δράσεων (45,5% του προγραμματικού Π/Υ). Υψηλό το ποσοστό ενεργοποίησης του Προγράμματος, όχι τόσο βάσει των πόρων του Προγράμματος (43,6%) αλλά κυρίως βάσει των εξειδικευμένων δράσεων (το 95,9% της εξειδίκευσης έχει ενεργοποιηθεί με την προκήρυξη αντίστοιχων Προσκλήσεων). Αντίστοιχα, και οι εντάξεις έργων, ενώ αποτελούν το 42,7% των πόρων του Προγράμματος, εντούτοις φτάνουν το πολύ υψηλό 97,9% των Προσκλήσεων (με 116 έργα). Οι νομικές δεσμεύσεις αντιστοιχούν στο 66% του επιλέξιμου Π/Υ των ενταγμένων έργων και στο 28,2% των πόρων του Προγράμματος, λόγω κυρίως της μέτριας εξειδίκευσης. Οι δαπάνες των ενταγμένων έργων βρίσκονταν μάλλον σε χαμηλά επίπεδα, καλύπτοντας μόλις το 12,5% του προγραμματικού προϋπολογισμού και το 44,3% των νομικών δεσμεύσεων, επιβεβαιώνοντας και πάλι ότι το Πρόγραμμα υλοποιείται με ικανοποιητικούς ρυθμούς, και έχει μείνει πίσω μόνο λόγω χαμηλής εξειδίκευσης.

Στο **τέλος του 2025** το Πρόγραμμα εμφάνιζε την ακόλουθη εικόνα:

Προτ/τητα	Π/Υ	Εξειδίκευση	Προσκλήσεις	Εντάξεις	Συμβάσεις	Δαπάνες	Αρ. Προσκλήσεων	Αρ. ενταγμένων έργων
1	54.104.712	38.250.000	36.250.000	2.229.267	374.994	97.595	7	2
2A	73.512.618	56.537.311	56.537.311	78.929.664	44.114.659	27.530.918	10	37
2B	12.500.000	12.500.000	12.500.000	9.684.844			2	1
3	37.714.257	9.000.000	9.000.000	29.935.041	28.271.431	15.314.362	4	3
4A	55.928.513	50.500.000	50.500.000	12.614.009	1.877.934	1.341.238	17	6
4B	108.094.232	93.896.764	103.874.764	64.339.727	62.480.806	46.084.998	24	68
5	76.301.517	44.600.000	44.600.000	8.123.780	6.422.640	1.481.582	8	5
6	2.287.172	2.287.172	2.287.172	1.655.172	567.486	91.031	1	4
7	5.622.879	5.622.879	5.622.879	3.878.968	1.121.050	600.021	2	7
Σύνολα:	426.065.900	313.194.127	321.172.126	211.390.472	145.231.001	92.541.746	75	133

- Κατά τη διάρκεια της δεκάμηνης αυτής περιόδου, **εξειδικεύθηκαν 75 δράσεις δημόσιας δαπάνης 313,2 εκατ. €** που αντιστοιχούν στο **73,5%** του προγράμματος.
- Ο **βαθμός ενεργοποίησης** του Προγράμματος, με βάση τη συνολική Δημόσια Δαπάνη των **Προσκλήσεων** ανήλθε στο **75,4%** επί του συνολικού προϋπολογισμού του Προγράμματος, καθώς ο **συνολικός προϋπολογισμός τους ανήλθε σε 321,2 εκατ. €**. Αυτό το ποσό αντιστοιχεί στο **102,5%** του συνολικού προϋπολογισμού των εξειδικευμένων δράσεων του Προγράμματος.
- Το **σύνολο του προϋπολογισμού των 133 ενταγμένων έργων** ανήλθε στα **211,4 εκατ. €**, ποσό που αντιστοιχεί στο **49,6%** του προγραμματικού προϋπολογισμού και στο **65,8%** του προϋπολογισμού των Προσκλήσεων.
- Το **σύνολο των Νομικών Δεσμεύσεων** ανήλθε στα **145,2 εκατ. €**, ποσό που αντιστοιχεί στο **34,1%** του προγραμματικού προϋπολογισμού και στο **68,7%** του επιλέξιμου προϋπολογισμού των εντάξεων.
- Οι **δαπάνες** του Προγράμματος ανήλθαν σε **92,5 εκατ. €**, απορροφώντας το **21,7%** του προϋπολογισμού του Προγράμματος, το **43,8%** του προϋπολογισμού των ενταγμένων έργων και το **63,7%** των νομικών δεσμεύσεων.

Συμπερασματικά: Ικανοποιητική εξέλιξη του Προγράμματος με υψηλό πλέον ποσοστό εξειδίκευσης δράσεων (73,5% του προγραμματικού Π/Υ). Υψηλό και το ποσοστό ενεργοποίησης (75,4%) του Προγράμματος βάσει Προσκλήσεων. Οι εντάξεις έργων υπερβαίνουν το 60% του προϋπολογισμού των Προσκλήσεων (65,8%), ενώ το ποσό των νομικών δεσμεύσεων αντιστοιχεί στο 68,7% του επιλέξιμου Π/Υ των ενταγμένων έργων. Οι δαπάνες ανήλθαν στο 21,7% των πόρων του Προγράμματος και το 63,7% των νομικών δεσμεύσεων, καταδεικνύοντας έναν σχετικά χαμηλό ρυθμό απορρόφησης.

Στις **30.04.2026** το Πρόγραμμα εμφάνιζε την ακόλουθη εικόνα:

Προτ/τητα	Π/Υ	Εξειδίκευση	Προσκλήσεις	Εντάξεις	Συμβάσεις	Δαπάνες	Αρ. Προσκλήσεων	Αρ. ενταγμένων έργων
1	46.604.712	42.150.000	38.250.000	2.229.267	938.594	97.595	8	3
1A	5.000.000							
2A	63.012.618	56.537.311	56.537.311	69.716.559	46.489.214	27.939.300	10	34
2B	12.500.000	12.500.000	12.500.000	9.684.844			2	1
2Γ	20.000.000							
2Δ	17.610.000							
3	37.714.257	9.000.000	9.000.000	30.494.766	28.606.542	16.230.468	4	3
4A	41.428.513	50.500.000	50.500.000	12.614.009	1.877.934	1.432.010	17	7
4B	108.094.232	101.517.647	105.989.764	68.354.008	65.725.897	48.449.450	32	68
5	67.191.517	44.600.000	44.600.000	13.105.759	6.463.480	1.485.461	8	7

6	2.287.172	2.287.172	2.287.172	1.655.172	567.486	91.031	1	4
7	4.622.879	5.622.879	5.622.879	3.878.968	1.269.664	600.021	2	8
Σύνολα:	426.065.900	324.715.010	325.287.126	211.733.351	151.938.811	96.325.336	84	135

- Κατά τη διάρκεια της δεκάμηνης αυτής περιόδου, **εξειδικεύθηκαν 84 δράσεις δημόσιας δαπάνης 324,7 εκατ. €** που αντιστοιχούν στο **76,2%** του προγράμματος.
- Ο **βαθμός ενεργοποίησης** του Προγράμματος, με βάση τη συνολική Δημόσια Δαπάνη των **Προσκλήσεων** που εκδόθηκαν μέχρι 30.04.2026, ανήλθε στο **76,3%** επί του συνολικού προϋπολογισμού του Προγράμματος, καθώς ο **συνολικός προϋπολογισμός τους ανήλθε σε 325,3 εκατ. €**. Αυτό το ποσό αντιστοιχεί στο **100,2%** του **συνολικού προϋπολογισμού των εξειδικευμένων δράσεων** του Προγράμματος.
- Το **σύνολο του προϋπολογισμού των 135 ενταγμένων έργων** ανήλθε στα **211,7 εκατ. €**, ποσό που αντιστοιχεί στο **49,7%** του **προγραμματικού προϋπολογισμού** και στο **65,1%** του **προϋπολογισμού των Προσκλήσεων**.
- Το **σύνολο των Νομικών Δεσμεύσεων** ανήλθε στα **151,9 εκατ. €**, ποσό που αντιστοιχεί στο **35,7%** του προγραμματικού προϋπολογισμού και στο **71,8%** του **επιλέξιμου προϋπολογισμού των εντάξεων**.
- Οι **δαπάνες** του Προγράμματος ανήλθαν σε **96,3 εκατ. €**, απορροφώντας το **22,6%** του προϋπολογισμού του Προγράμματος, το **45,5%** του προϋπολογισμού των ενταγμένων έργων και το **63,4%** των νομικών δεσμεύσεων.

Συμπερασματικά: Ικανοποιητική εξέλιξη του Προγράμματος με υψηλό πλέον ποσοστό εξειδίκευσης δράσεων (76,2% του προγραμματικού Π/Υ). Υψηλό και το ποσοστό ενεργοποίησης (76,3%) του Προγράμματος βάσει Προσκλήσεων. Το 65,1% των εντάξεων έργων είναι μικρό ποσοστό για το έκτο έτος της ΠΠ που διανύουμε, ενώ το ποσό των νομικών δεσμεύσεων αντιστοιχεί στο 71,8% του επιλέξιμου Π/Υ των ενταγμένων έργων. Οι δαπάνες ανήλθαν στο 22,6% των πόρων του Προγράμματος και το 63,4% των νομικών δεσμεύσεων, καταδεικνύοντας έναν σχετικά χαμηλό ρυθμό απορρόφησης.

2.1.3. Πρόοδος υλοποίησης του Προγράμματος ΗΠΕΙΡΟΣ 2021-2027 ανά Προτεραιότητα

Προτεραιότητα 1

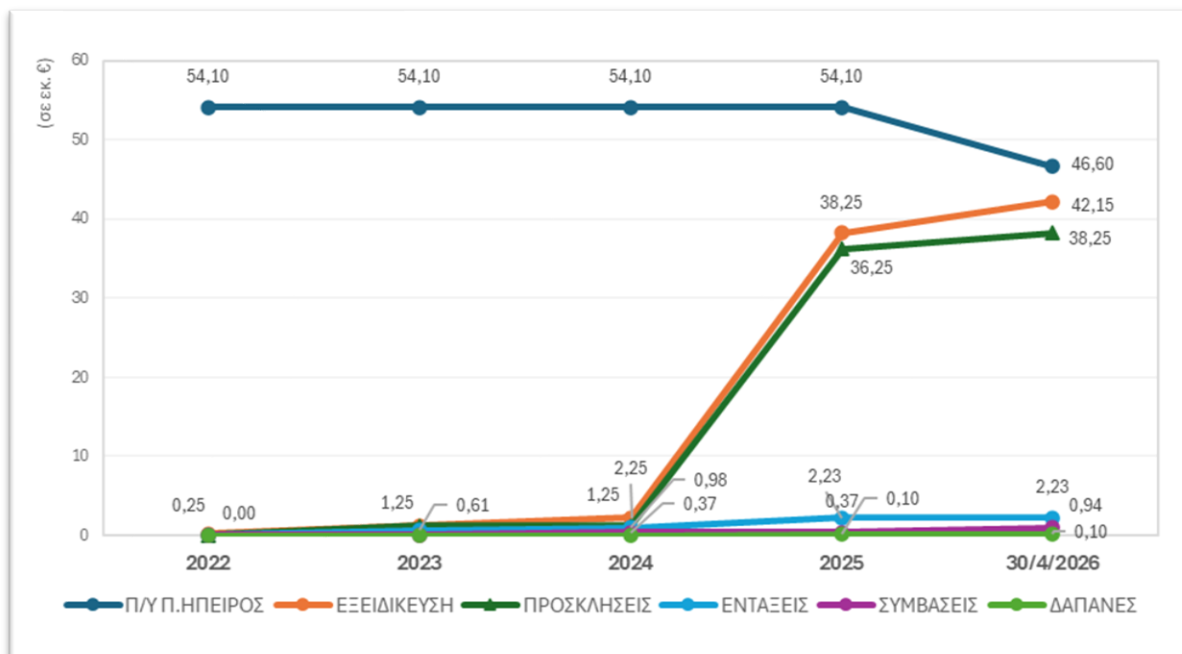
Η **Προτεραιότητα 1**, «**Ενίσχυση της περιφερειακής οικονομίας μέσω της αξιοποίησης της έρευνας και της καινοτομίας**», μετά την αναθεώρηση του Προγράμματος έχει πλέον **προϋπολογισμό 46,6 εκ. €** και αντιπροσωπεύει το **10,9%** του συνολικού προϋπολογισμού του Προγράμματος.

Στις **30.04.2026**, η πρόοδος υλοποίησης της Προτεραιότητας 1 έχει ως εξής:

- έχουν εκδοθεί **8 Προσκλήσεις** συνολικής δημόσιας δαπάνης ύψους **38,25 εκ. €**, που αντιστοιχεί στο **82,1%** του **προϋπολογισμού** της Προτεραιότητας,
- έχουν **ενταχθεί 3 έργα** συνολικής επιλέξιμης δημόσιας δαπάνης **2,23 εκ. €** που αντιστοιχεί στο **4,8%** του **προϋπολογισμού** της Προτεραιότητας και στο **5,8%** του **προϋπολογισμού των Προσκλήσεων**,
- οι **Νομικές Δεσμεύσεις** ανέρχονται σε **939 χιλ. €** που αντιστοιχεί στο **2%** του **προϋπολογισμού** της Προτεραιότητας και στο **42,1%** του **προϋπολογισμού των ενταγμένων έργων**,
- οι **Δαπάνες** ανέρχονται σε **98 χιλ. €** και έχουν απορροφήσει μόλις το **0,2%** του **προϋπολογισμού** της Προτεραιότητας, το **4,4%** του **προϋπολογισμού των Ενταγμένων έργων** και το **10,4%** των **Νομικών Δεσμεύσεων**.

Η διαχρονική εξέλιξη υλοποίησης της Προτεραιότητας 1 παρατίθεται στο Διάγραμμα που ακολουθεί:

Διάγραμμα 6: Διαχρονική εξέλιξη υλοποίησης Προτεραιότητας 1



Συμπεράσματα (30.04.2026):

- **Εξειδίκευση/ Προσκλήσεις:** Υψηλή ενεργοποίηση. Πάνω από το 70% του Π/Υ έχει εξειδικευθεί/ προκηρυχθεί, μέχρι το 2025, που όμως με τη μείωση των πόρων της Προτεραιότητας κατά την πρόσφατη αναθεώρηση του προγράμματος, πλέον το ποσοστό εξειδίκευσης της Προτεραιότητας ξεπερνάει το 90% με το 82,1% των πόρων να έχουν προκηρυχθεί μέσω Προσκλήσεων.
- **Εντάξεις:** Πολύ χαμηλή πρόοδος (1,23 εκ. €), δείχνοντας μεγάλη υστέρηση από τις Προσκλήσεις.
- **Δαπάνες:** Σχεδόν μηδενικές, δείχνοντας ελάχιστη απορρόφηση των ενταγμένων έργων.

Προτεραιότητα 1Α

Η **Προτεραιότητα 1Α**, «Στήριξη κρίσιμων τεχνολογιών σε στρατηγικούς τομείς της πρωτοβουλίας STEP», έχει **προϋπολογισμό 5 εκ. €** και αντιπροσωπεύει σχεδόν το **1,2%** του συνολικού προϋπολογισμού του Προγράμματος. Η Προτεραιότητα, όπως και οι υπόλοιπες νέες προτεραιότητες που Προγράμματος ΗΠΕΙΡΟΣ 2021-2027 (2Γ και 2Δ) που προήλθαν κατά την πρόσφατη αναθεώρησή του, δεν έχουν μέχρι στιγμής εξειδικευθεί.

Προτεραιότητα 2Α

Η **Προτεραιότητα 2Α**, «Πρώθηση της αειφορίας και αντιμετώπιση της Κλιματικής Αλλαγής», έχει **προϋπολογισμό 63,01 εκ. €** και αντιπροσωπεύει σχεδόν το **14,8%** του συνολικού προϋπολογισμού του Προγράμματος.

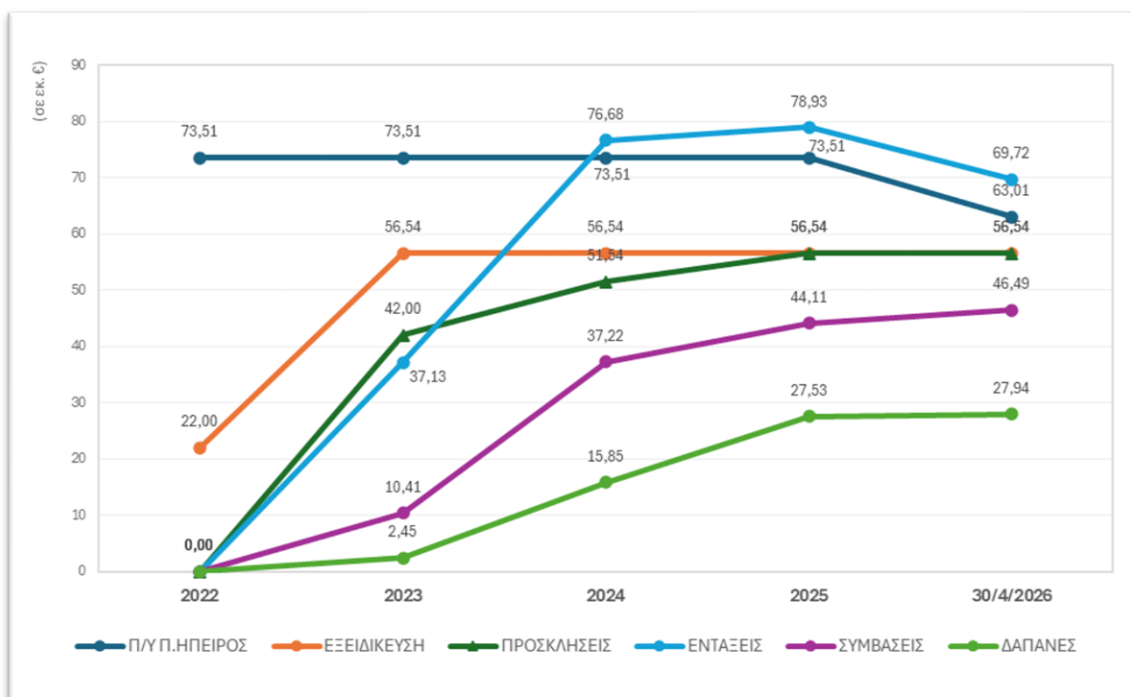
Στις **30.04.2026**, η πρόοδος υλοποίησης της Προτεραιότητας 2Α έχει ως εξής:

- έχουν εκδοθεί **10 Προσκλήσεις** συνολικής δημόσιας δαπάνης ύψους **56,54 εκ. €**, που αντιστοιχεί στο **89,7%** του προϋπολογισμού της Προτεραιότητας,

- έχουν **ενταχθεί 34 έργα** συνολικής επιλέξιμης δημόσιας δαπάνης **69,7 εκ. €** που αντιστοιχεί στο **110,6% του προϋπολογισμού** της Προτεραιότητας και στο **123,3% του προϋπολογισμού των Προσκλήσεων**,
- οι **Νομικές Δεσμεύσεις** ανέρχονται σε **46,5 εκ. €** που αντιστοιχεί στο **73,8% του προϋπολογισμού** της Προτεραιότητας και στο **66,7% του προϋπολογισμού των ενταγμένων έργων**,
- οι **Δαπάνες** ανέρχονται σε **27,9 εκ. €** και έχουν απορροφήσει το **44,3% του προϋπολογισμού** της Προτεραιότητας, το **40,1% του προϋπολογισμού των Ενταγμένων έργων** και το **60,1% των Νομικών Δεσμεύσεων**.

Η διαχρονική εξέλιξη υλοποίησης της Προτεραιότητας 2Α παρατίθεται στο Διάγραμμα που ακολουθεί:

Διάγραμμα 7: Διαχρονική εξέλιξη υλοποίησης Προτεραιότητας 2Α



Συμπεράσματα:

- **Εντάξεις:** Ο προϋπολογισμός των ενταγμένων έργων (69,7 εκ. €) υπερβαίνει τον συνολικό Π/Υ της Προτεραιότητας (63 εκ. €), δείχνοντας ότι υπάρχει υπερδέσμευση.
- **Εξειδίκευση/ Προσκλήσεις:** Έχει καλυφθεί σημαντικό ποσοστό του π/υ της Προτεραιότητας (56,5 εκ. €) από το 2023.
- **Νομικές Δεσμεύσεις:** Έχουν συμβασιοποιηθεί έργα αξίας 46,5 εκ. € που αποτελούν το 73,8% των πόρων της Προτεραιότητας.
- **Δαπάνες:** Ικανοποιητικός ρυθμός απορρόφησης. Οι δαπάνες έχουν φτάσει τα 28 εκ. €, γεγονός που υποδηλώνει ότι τα ενταγμένα έργα προχωρούν με ικανοποιητικό ρυθμό.

Προτεραιότητα 2B

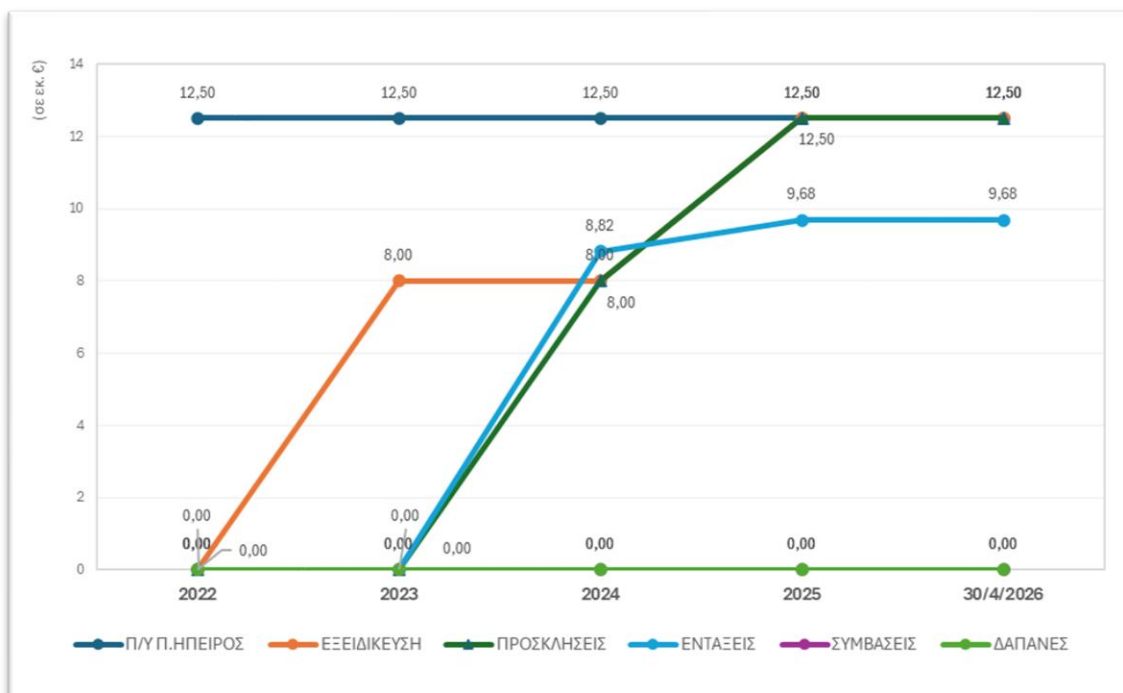
Η **Προτεραιότητα 2B**, «Πρώθηση της βιώσιμης πολυτροπικής αστικής κινητικότητας», έχει προϋπολογισμό **12,5 εκ. €** και αντιπροσωπεύει σχεδόν το **2,9%** του συνολικού προϋπολογισμού του Προγράμματος.

Στις **30.04.2026**, η πρόοδος υλοποίησης της Προτεραιότητας 2B έχει ως εξής:

- έχουν εκδοθεί **2 Προσκλήσεις** συνολικής δημόσιας δαπάνης ύψους **12,5 εκ. €**, που αντιστοιχεί στο **100% του προϋπολογισμού** της Προτεραιότητας,
- έχει **ενταχθεί 1 έργο** συνολικής επιλέξιμης δημόσιας δαπάνης **9,7 εκ. €** που αντιστοιχεί στο **77,5% του προϋπολογισμού** της Προτεραιότητας και των Προσκλήσεων,
- δεν υπάρχουν μέχρι τις 30.04.2026 νομικές δεσμεύσεις και δαπάνες.

Η διαχρονική εξέλιξη υλοποίησης της Προτεραιότητας 2B παρατίθεται στο Διάγραμμα που ακολουθεί:

Διάγραμμα 8: Διαχρονική εξέλιξη υλοποίησης Προτεραιότητας 2B



Συμπεράσματα:

- **Εξειδίκευση/ Προσκλήσεις:** Υψηλός βαθμός ενεργοποίησης. Έχει καλυφθεί το 100% του Π/Υ της Προτεραιότητας (12,5 εκ. €).
- **Εντάξεις:** Ικανοποιητική επίδοση. Έχει ενταχθεί ένα έργο ύψους 9,68 εκ. €, καλύπτοντας περίπου το 77% του Π/Υ.
- **Συμβάσεις/ Δαπάνες:** Δεν έχουν καταγραφεί νομικές δεσμεύσεις ή δαπάνες έως τις 30.04.2026, παρά την ένταξη ενός έργου, υποδηλώνοντας σημαντική υστέρηση στην υλοποίηση.

Προτεραιότητα 2Γ

Η **Προτεραιότητα 2Γ**, «Στήριξη της ανθεκτικότητας των υδάτων», έχει **προϋπολογισμό 20 εκ. €** και αντιπροσωπεύει το **4,7%** του συνολικού προϋπολογισμού του Προγράμματος. Η Προτεραιότητα δεν έχει μέχρι στιγμής (30.04.2026) εξειδικευθεί.

Προτεραιότητα 2Δ

Η **Προτεραιότητα 2Δ**, «Στήριξη της οικονομικά προσιτής στέγασης», έχει **προϋπολογισμό 17,61 εκ. €** και αντιπροσωπεύει το **4,1%** του συνολικού προϋπολογισμού του Προγράμματος. Η Προτεραιότητα δεν έχει μέχρι στιγμής (30.04.2026) εξειδικευθεί.

Προτεραιότητα 3

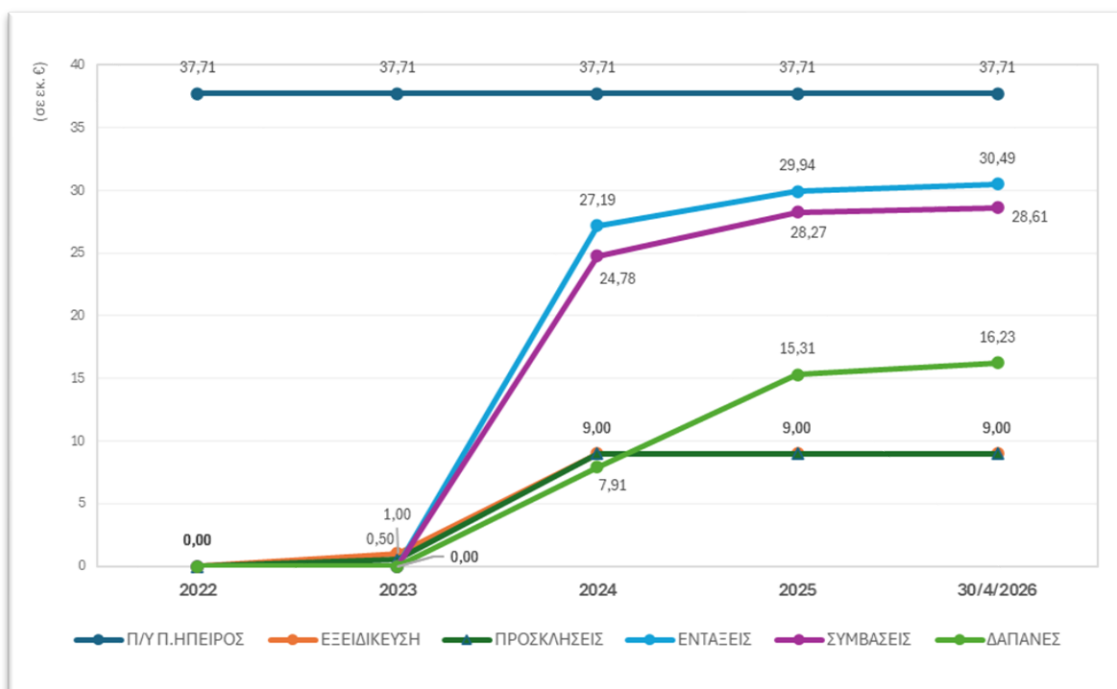
Η **Προτεραιότητα 3**, «Ενίσχυση της κινητικότητας», έχει **προϋπολογισμό 37,71 εκ. €** και αντιπροσωπεύει το **8,9%** του συνολικού προϋπολογισμού του Προγράμματος.

Στις **30.04.2026**, η πρόοδος υλοποίησης της Προτεραιότητας 3 έχει ως εξής:

- έχουν εκδοθεί **4 Προσκλήσεις** συνολικής δημόσιας δαπάνης ύψους **9 εκ. €**, που αντιστοιχεί στο **23,9% του προϋπολογισμού** της Προτεραιότητας,
- έχουν **ενταχθεί 3 έργα** συνολικής επιλέξιμης δημόσιας δαπάνης **30,5 εκ. €** που αντιστοιχεί στο **80,9% του προϋπολογισμού** της Προτεραιότητας και στο **338,8% του προϋπολογισμού των Προσκλήσεων**,
- οι **Νομικές Δεσμεύσεις** ανέρχονται σε **28,6 εκ. €** που αντιστοιχεί στο **75,9% του προϋπολογισμού** της Προτεραιότητας και στο **93,8% του προϋπολογισμού των ενταγμένων έργων**,
- οι **Δαπάνες** ανέρχονται σε **16,2 εκ. €** και έχουν απορροφήσει το **43% του προϋπολογισμού** της Προτεραιότητας, το **53,2% του προϋπολογισμού των Ενταγμένων έργων** και το **56,7% των Νομικών Δεσμεύσεων**.

Η διαχρονική εξέλιξη υλοποίησης της Προτεραιότητας 3 παρατίθεται στο Διάγραμμα που ακολουθεί:

Διάγραμμα 9: Διαχρονική εξέλιξη υλοποίησης Προτεραιότητας 3



Συμπεράσματα:

- **Εντάξεις:** Πολύ υψηλή υπερδέσμευση - οι Εντάξεις (30,5 εκ. €) υπερβαίνουν κατά πολύ την Εξειδίκευση και τις Προσκλήσεις (9 εκ. €), υποδηλώνοντας την ένταξη έργων μεγάλης κλίμακας από το 2024 (κυρίως

οι τμηματοποιημένες πράξεις *Ολοκλήρωση Μεγάλου Δακτυλίου Πόλης Ιωαννίνων - Β' Φάση* και η *Παράκαμψη Αρχαιολογικού χώρου Νικόπολης - Β' Φάση*).

- **Συμβάσεις:** Υψηλές νομικές δεσμεύσεις (28,6 εκ. €), σχεδόν στο ίδιο επίπεδο με τις Εντάξεις, δείχνοντας ότι η υλοποίηση των ενταγμένων έργων έχει προχωρήσει σε μεγάλο βαθμό.
- **Δαπάνες:** Ικανοποιητική απορρόφηση. Οι Δαπάνες (16,23 εκ. €) αυξήθηκαν σημαντικά το 2025 και αντιπροσωπεύουν το 43% του συνολικού Π/Υ της Προτεραιότητας, καθιστώντας την μια από τις πιο απορροφητικές.
- **Εξειδίκευση/ Προσκλήσεις:** Χαμηλές (9 εκ. €), γεγονός που εξηγεί την υψηλή αναλογία των Εντάξεων προς την Εξειδίκευση (σχεδόν 3:1).

Προτεραιότητα 4Α

Η **Προτεραιότητα 4Α**, «**Ενίσχυση υποδομών στο πλαίσιο της κοινωνικής συνοχής**», έχει **προϋπολογισμό 41,43 εκ. €** και αντιπροσωπεύει το **9,7%** του συνολικού προϋπολογισμού του Προγράμματος. Πρέπει να τονισθεί εδώ η σημαντική αναλογικά απομείωση του π/υ της Προτεραιότητας αυτής στο πλαίσιο της πρόσφατης αναθεώρησης του Προγράμματος ΗΠΕΙΡΟΣ 2021-2027. Η μείωση κονδυλίων από την Προτεραιότητα 4Α — η οποία χρηματοδοτεί υποδομές και εξοπλισμούς υγείας, προσχολικής φροντίδας, εκπαίδευσης και ευπαθών ομάδων — έγινε κυρίως λόγω της κάλυψης συγκεκριμένων αναγκών από εναλλακτικές/ άλλες πηγές χρηματοδότησης (όπως το Ταμείο Ανάκαμψης ή τομεακά προγράμματα). Τα πλεονάζοντα αυτά κονδύλια κατευθύνθηκαν εσωτερικά για να καλύψουν αυξημένες χρηματοδοτικές ανάγκες στις άλλες κατηγορίες, όπως:

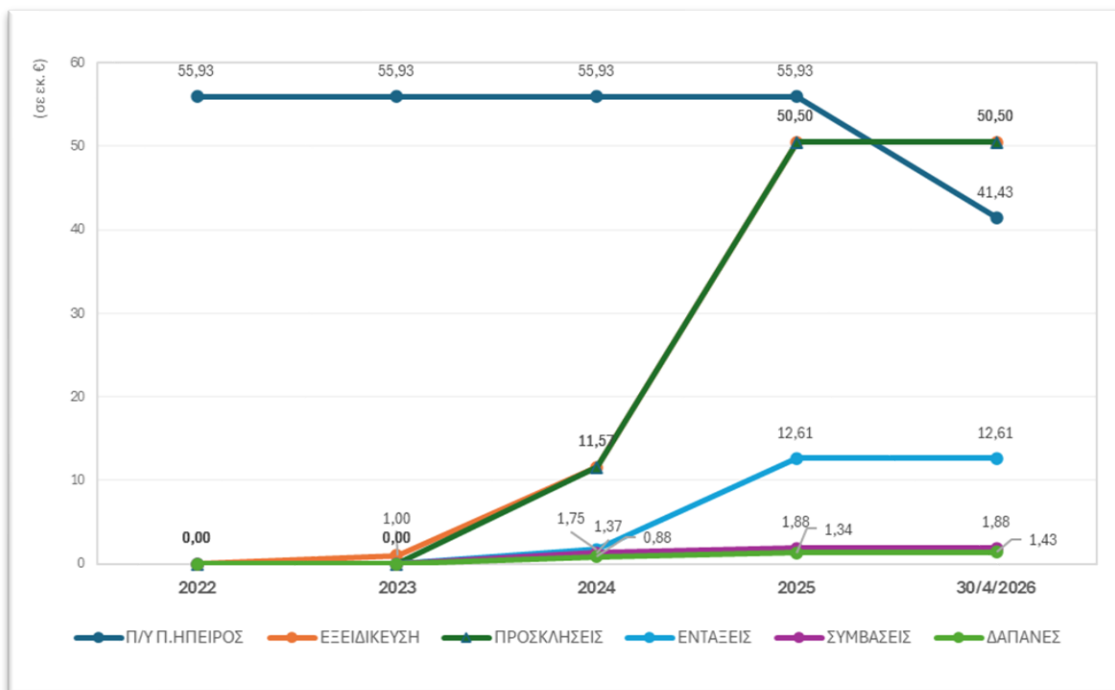
- α) Ενσωμάτωση της Πρωτοβουλίας STEP
- β) Ψηφιακός Μετασχηματισμός & Καινοτομία
- γ) Ενίσχυση του Ανθρώπινου Δυναμικού (Προτεραιότητα 4Β)
- δ) Στρατηγικές Ολοκληρωμένων Χωρικών Επενδύσεων (ΟΧΕ) & Βιώσιμης Αστικής Ανάπτυξης (ΒΑΑ).

Έτσι, στις **30.04.2026**, η πρόοδος υλοποίησης της Προτεραιότητας 4Α έχει ως εξής:

- έχουν εκδοθεί **17 Προσκλήσεις** συνολικής δημόσιας δαπάνης ύψους **50,5 εκ. €**, που αντιστοιχεί στο **121,9% του προϋπολογισμού** της Προτεραιότητας,
- έχουν **ενταχθεί 7 έργα** συνολικής επιλέξιμης δημόσιας δαπάνης **12,6 εκ. €** που αντιστοιχεί στο **30,4% του προϋπολογισμού** της Προτεραιότητας και στο **25% του προϋπολογισμού των Προσκλήσεων**,
- οι **Νομικές Δεσμεύσεις** ανέρχονται σχεδόν σε **1,9 εκ. €** που αντιστοιχεί μόλις στο **4,5% του προϋπολογισμού** της Προτεραιότητας και στο **14,9% του προϋπολογισμού των ενταγμένων έργων**,
- οι **Δαπάνες** είναι λιγότερες από **1,5 εκ. €** και έχουν απορροφήσει το **3,5% του προϋπολογισμού** της Προτεραιότητας, το **11,4% του προϋπολογισμού των Ενταγμένων έργων** και το **76,3% των Νομικών Δεσμεύσεων**.

Η διαχρονική εξέλιξη υλοποίησης της Προτεραιότητας 4Α παρατίθεται στο Διάγραμμα που ακολουθεί:

Διάγραμμα 10: Διαχρονική εξέλιξη υλοποίησης Προτεραιότητας 4Α



Συμπεράσματα:

- **Εντάξεις:** Μόλις στο τέλος του 2025 εντάχθηκαν ουσιαστικά τα έργα με την εξειδίκευση και τις προσκλήσεις να έχουν καλύψει πλέον τον π/υ της Προτεραιότητας.
- **Συμβάσεις και Δαπάνες:** Αμελητέες (1,9 και 1,4 εκ. € αντίστοιχα), αφού τα περισσότερα έργα εντάχθηκαν στο τέλος του 2025.

Προτεραιότητα 4B

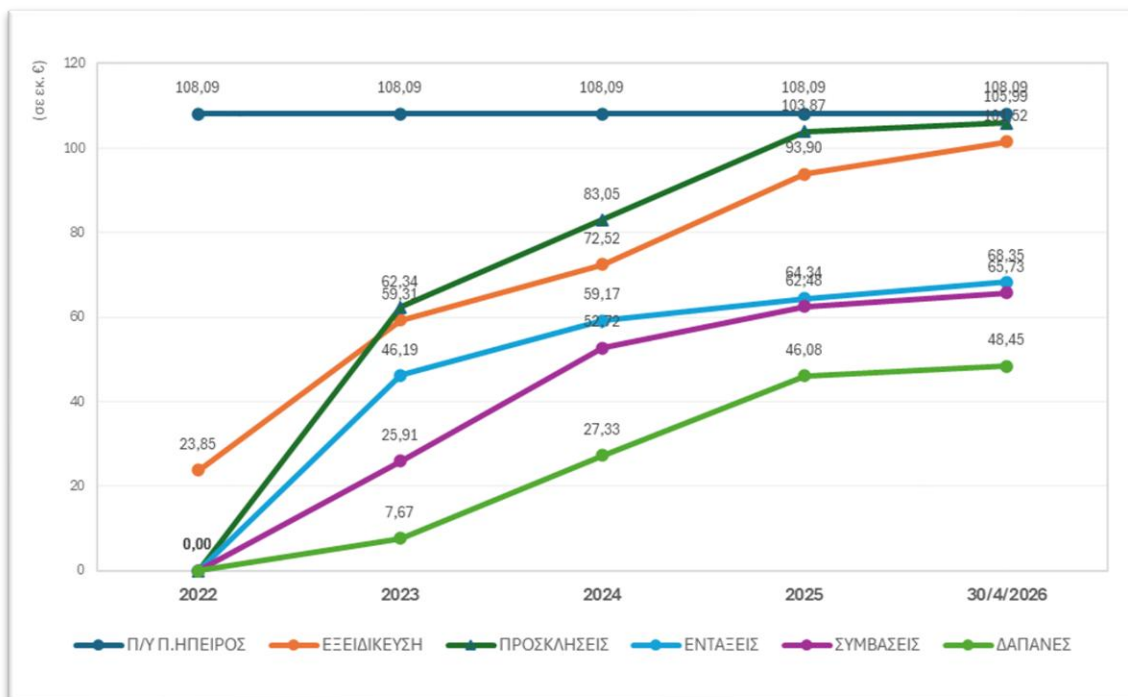
Η **Προτεραιότητα 4B**, «Ενίσχυση της κοινωνικής συνοχής και του ανθρώπινου δυναμικού», με **προϋπολογισμό 108,1 εκ. €** αποτελεί τη μεγαλύτερη σε βαρύτητα, από άποψης π/υ, Προτεραιότητα του προγράμματος, αντιπροσωπεύοντας το **25,4%** του συνολικού προϋπολογισμού του, και χρηματοδοτείται από το ΕΚΤ+.

Στις **30.04.2026**, η πρόοδος υλοποίησης της Προτεραιότητας 4B έχει ως εξής:

- έχουν εκδοθεί **32 Προσκλήσεις** συνολικής δημόσιας δαπάνης ύψους **σχεδόν 106 εκ. €**, που αντιστοιχεί στο **98,1% του προϋπολογισμού** της Προτεραιότητας,
- έχουν **ενταχθεί 69 έργα** συνολικής επιλέξιμης δημόσιας δαπάνης **68,4 εκ. €** που αντιστοιχεί στο **63,2% του προϋπολογισμού** της Προτεραιότητας και στο **64,5% του προϋπολογισμού των Προσκλήσεων**,
- οι **Νομικές Δεσμεύσεις** ανέρχονται σχεδόν σε **65,7 εκ. €** που αντιστοιχεί στο **60,8% του προϋπολογισμού** της Προτεραιότητας και στο **96,2% του προϋπολογισμού των ενταγμένων έργων**,
- οι **Δαπάνες** ανέρχονται φτάνουν σχεδόν τα **48,5 εκ. €** έχοντας απορροφήσει το **44,8% του προϋπολογισμού** της Προτεραιότητας, το **70,9% του προϋπολογισμού των Ενταγμένων έργων** και το **73,7% των Νομικών Δεσμεύσεων**.

Η διαχρονική εξέλιξη υλοποίησης της Προτεραιότητας 4B παρατίθεται στο Διάγραμμα που ακολουθεί:

Διάγραμμα 11: Διαχρονική εξέλιξη υλοποίησης Προτεραιότητας 4B



Συμπεράσματα:

- Σε πλήρη εξέλιξη η Προτεραιότητα αυτή, ευθύνεται για τη μισή απορρόφηση του Προγράμματος, με πόρους του ΕΚΤ+
- **Εξειδίκευση/ Προσκήσεις:** Έχει καλυφθεί το σημαντικότερο ποσοστό του π/υ της Προτεραιότητας (93,9% στην εξειδίκευση και 98,1% στις προσκλήσεις) με ομαλή πρόοδο διαχρονικά.
- **Εντάξεις:** Ικανοποιητική επίδοση στις εντάξεις έργων με τον προϋπολογισμό των ενταγμένων έργων (68,4 εκ. €) να ξεπερνά το 60% των πόρων της Προτεραιότητας.
- **Δαπάνες:** Πολύ καλός ρυθμός απορρόφησης. Έχουν φτάσει σχεδόν τα 48,5 εκ. €, γεγονός που υποδηλώνει ότι τα ενταγμένα έργα προχωρούν με ικανοποιητικό ρυθμό.

Προτεραιότητα 5

Η **Προτεραιότητα 5**, «Στήριξη της βιώσιμης και ολοκληρωμένης χωρικής ανάπτυξης», έχει πλέον **προϋπολογισμό 67,2 εκ. €** και αντιπροσωπεύει το **15,8%** του συνολικού προϋπολογισμού του Προγράμματος.

Και στην Προτεραιότητα αυτή μειώθηκε ο προϋπολογισμός στο πλαίσιο της πρόσφατης αναθεώρησης για συγκεκριμένους λόγους, λαμβάνοντας υπόψη κυρίως τεχνικούς και στρατηγικούς παράγοντες, όπως:

1. Μεταφορά Ώριμων Έργων σε Άλλες Προτεραιότητες

Ορισμένα έργα που είχαν αρχικά σχεδιαστεί ή προταθεί στο πλαίσιο των χωρικών στρατηγικών (π.χ. αστικές αναπλάσεις, ψηφιακές εφαρμογές έξυπνης πόλης, ή παρεμβάσεις ενεργειακής αναβάθμισης) «μετακόμισαν» κατά την αναθεώρηση σε πιο ειδικές Προτεραιότητες (όπως η Προτεραιότητα 1 για τις ΤΠΕ/ Καινοτομία ή η Προτεραιότητα 2 για το Περιβάλλον και την Κλιματική Αλλαγή). Αυτό έγινε για να διευκολυνθεί η εξειδίκευση των Προσκήσεων και να επιτευχθούν ευκολότερα οι επιμέρους Δείκτες εκρών ανά Ταμείο (ΕΤΠΑ).

2. Χρηματοδοτική «Αποσυμφόρηση» μέσω Εναλλακτικών Πηγών

Μεγάλο μέρος του αρχικού σχεδιασμού των Δήμων για αστικές υποδομές και αναπλάσεις βρήκε εναλλακτική χρηματοδοτική διέξοδο στο **Ταμείο Ανάκαμψης και Ανθεκτικότητας (RRF)** ή σε Τομεακά Προγράμματα του Υπουργείου Περιβάλλοντος. Αυτό επέτρεψε στη Διαχειριστική Αρχή να αποδεσμεύσει πόρους από την Προτεραιότητα 5 για να καλύψει τις πιεστικές ανάγκες της νέας ευρωπαϊκής πρωτοβουλίας **STEP** (Στρατηγικές Τεχνολογίες για την Ευρώπη) και την ενίσχυση της επιχειρηματικότητας.

3. Εξορθολογισμός βάσει του Ρυθμού Απορρόφησης

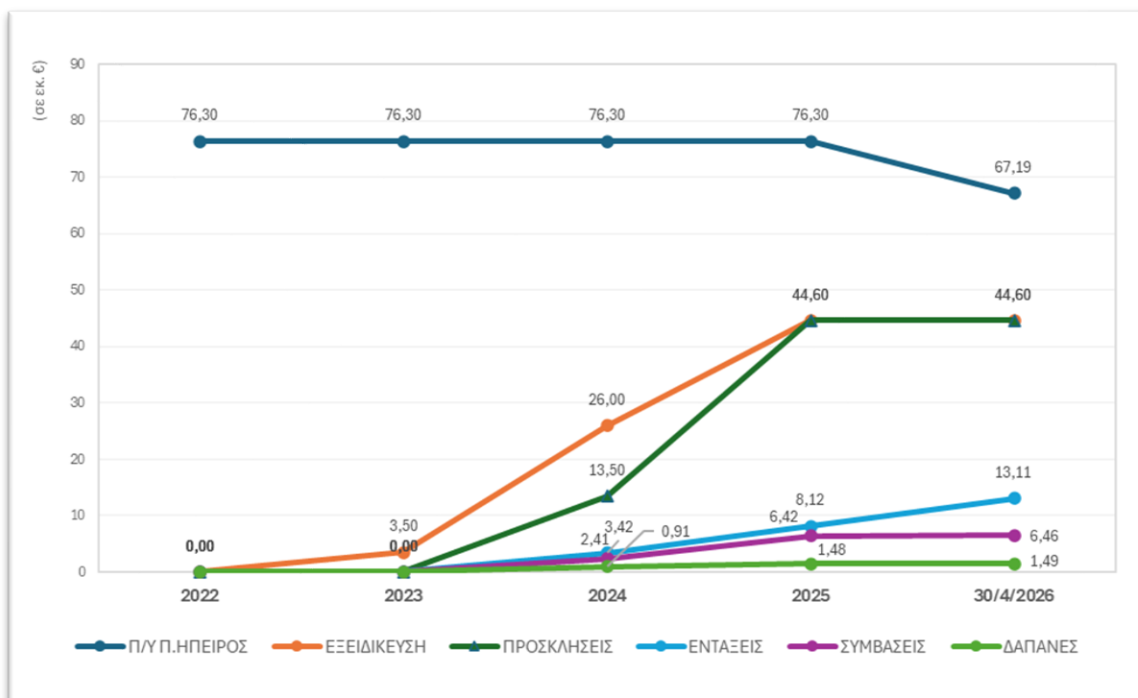
Οι ΟΧΕ και οι ΒΑΑ παραδοσιακά παρουσιάζουν μεγαλύτερη χρονική υστέρηση στην ωρίμανση (καθώς απαιτούν πολυεπίπεδη έγκριση στρατηγικών, συγκρότηση αστικών αρχών και εξειδικευμένες μελέτες από τους Δήμους). Με την ενεργοποίηση της Προτεραιότητας 5 να κινείται σε χαμηλότερα ποσοστά πραγματικής απορρόφησης (περίπου στο 4,5% σε επίπεδο ενταγμένων έργων λίγο πριν την τελική φάση της αναθεώρησης), επιλέχθηκε η μεταφορά μέρους των «ελεύθερων» κονδυλίων σε Προτεραιότητες με ταχύτερο ρυθμό υλοποίησης, ώστε να αποφευχθεί ο κίνδυνος απώλειας πόρων για την Περιφέρεια.

Έτσι, με τα νέα δεδομένα, στις **30.04.2026**, η πρόοδος υλοποίησης της Προτεραιότητας 5 έχει ως εξής:

- έχουν εκδοθεί **8 Προσκλήσεις** συνολικής δημόσιας δαπάνης ύψους **44,6 εκ. €**, που αντιστοιχεί στο **66,4% του προϋπολογισμού** της Προτεραιότητας,
- έχουν **ενταχθεί 7 έργα** συνολικής επιλέξιμης δημόσιας δαπάνης **13,1 εκ. €** που αντιστοιχεί στο **19,5% του προϋπολογισμού** της Προτεραιότητας και στο **29,4% του προϋπολογισμού των Προσκλήσεων**,
- οι **Νομικές Δεσμεύσεις** ανέρχονται σε **6,4 εκ. €** που αντιστοιχεί στο **9,6% του προϋπολογισμού** της Προτεραιότητας και στο **49,3% του προϋπολογισμού των ενταγμένων έργων**,
- οι **Δαπάνες**, μόλις **1,5 εκ. €**, έχουν απορροφήσει το **2,2% του προϋπολογισμού** της Προτεραιότητας, το **11,3% του προϋπολογισμού των Ενταγμένων έργων** και το **23% των Νομικών Δεσμεύσεων**.

Η διαχρονική εξέλιξη υλοποίησης της Προτεραιότητας 5 παρατίθεται στο Διάγραμμα που ακολουθεί:

Διάγραμμα 12: Διαχρονική εξέλιξη υλοποίησης Προτεραιότητας 5



Συμπεράσματα:

- Καθυστερημένη ενεργοποίηση της Προτεραιότητας, με την **Εξειδίκευση** να ξεκινά μόλις το 2024 και τις **Προσκλήσεις** να έπονται.
- Λίγες **Εντάξεις** (13,1 εκ. €), με αντίστοιχες **Συμβάσεις** (6,5 εκ. €) και **Δαπάνες** (1,5 εκ. €) και ποσοστιαία αντίστοιχα στα 19,5% – 9,6% – 2,2% των πόρων της Προτεραιότητας.

Προτεραιότητα 6

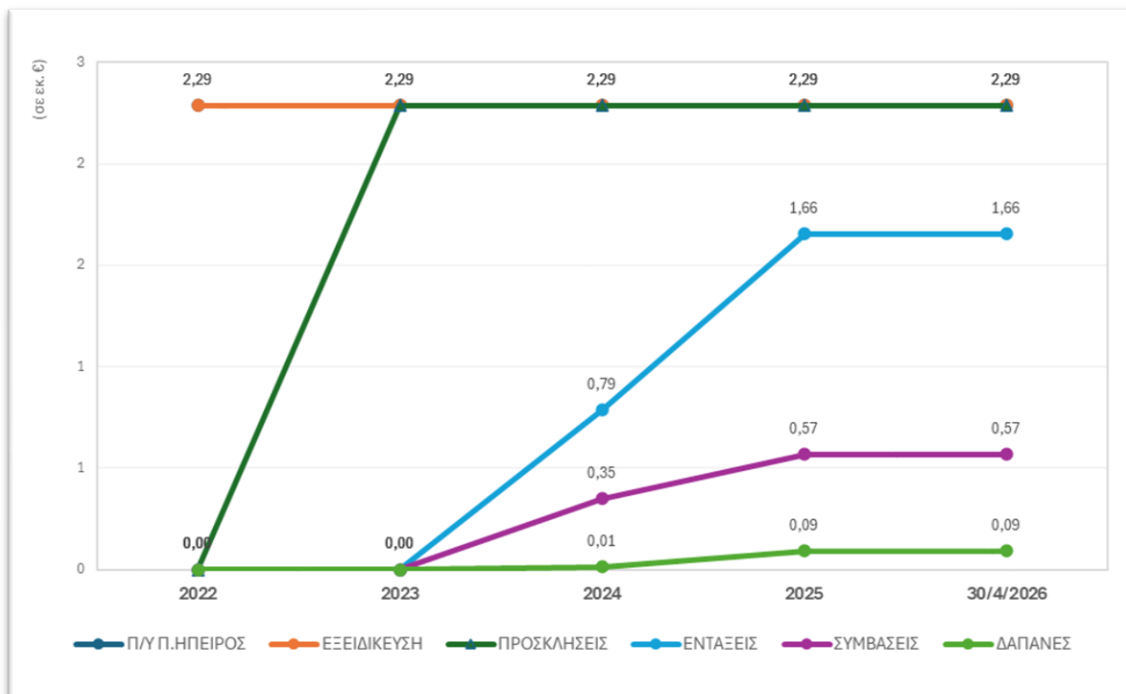
Η **Προτεραιότητα 6**, «Τεχνική βοήθεια ΕΚΤ+», έχει **προϋπολογισμό 2,3 εκ. €** και αντιπροσωπεύει το **0,5%** του συνολικού προϋπολογισμού του Προγράμματος.

Στις **30.04.2026**, η πρόοδος υλοποίησης της Προτεραιότητας 6 έχει ως εξής:

- έχει εκδοθεί **1 Πρόσκληση** δημόσιας δαπάνης όση και ο π/υ της Προτεραιότητας,
- έχουν **ενταχθεί 4 έργα** συνολικής επιλέξιμης δημόσιας δαπάνης **1,65 εκ. €** που αντιστοιχεί στο **72,4% του προϋπολογισμού της Προτεραιότητας και των Προσκήσεων**,
- οι **Νομικές Δεσμεύσεις** ανέρχονται σε **567 χιλ. €** που αντιστοιχεί στο **24,8% του προϋπολογισμού της Προτεραιότητας και στο 34,3% του προϋπολογισμού των ενταγμένων έργων**,
- οι **Δαπάνες** ανέρχονται σε **91 χιλ. €** και έχουν απορροφήσει το **4% του προϋπολογισμού της Προτεραιότητας**, το **5,5% του προϋπολογισμού των Ενταγμένων έργων** και το **16% των Νομικών Δεσμεύσεων**.

Η διαχρονική εξέλιξη υλοποίησης της Προτεραιότητας 6 παρατίθεται στο Διάγραμμα που ακολουθεί:

Διάγραμμα 13: Διαχρονική εξέλιξη υλοποίησης Προτεραιότητας 6



Προτεραιότητα 7

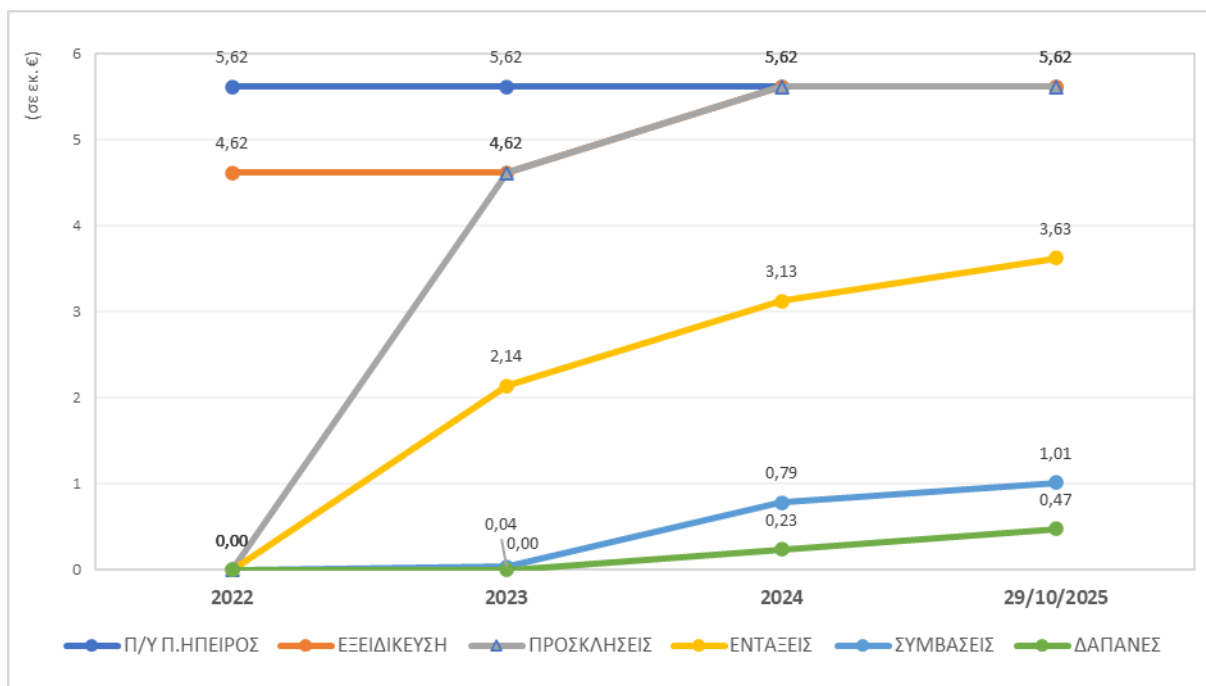
Η **Προτεραιότητα 7**, «Τεχνική βοήθεια ΕΤΠΑ», έχει **προϋπολογισμό 4,6 εκ. €** και αντιπροσωπεύει το **1,1%** του συνολικού προϋπολογισμού του Προγράμματος, μετά τη μείωσή του κατά 1 εκ. € κατά την πρόσφατη αναθεώρηση.

Στις **30.04.2026**, η πρόοδος υλοποίησης της Προτεραιότητας 7 έχει ως εξής:

- έχουν εκδοθεί **2 Προσκλήσεις** δημόσιας δαπάνης όση και ο π/υ της Προτεραιότητας πριν την αναθεώρηση (5,6 εκ. €),
- έχουν **ενταχθεί 8 έργα** συνολικής επιλέξιμης δημόσιας δαπάνης **3,9 εκ. €** που αντιστοιχεί στο **83,9% του προϋπολογισμού της Προτεραιότητας και των Προσκλήσεων**,
- οι **Νομικές Δεσμεύσεις** ανέρχονται σε **1,3 εκ. €** που αντιστοιχεί στο **27,5% του προϋπολογισμού της Προτεραιότητας και στο 32,7% του προϋπολογισμού των ενταγμένων έργων**,
- οι **Δαπάνες** ανέρχονται σε **600 χιλ. €** και έχουν απορροφήσει το **13% του προϋπολογισμού της Προτεραιότητας, το 15,5% του προϋπολογισμού των Ενταγμένων έργων και το 47,3% των Νομικών Δεσμεύσεων**.

Η διαχρονική εξέλιξη υλοποίησης της Προτεραιότητας 7 παρατίθεται στο Διάγραμμα που ακολουθεί:

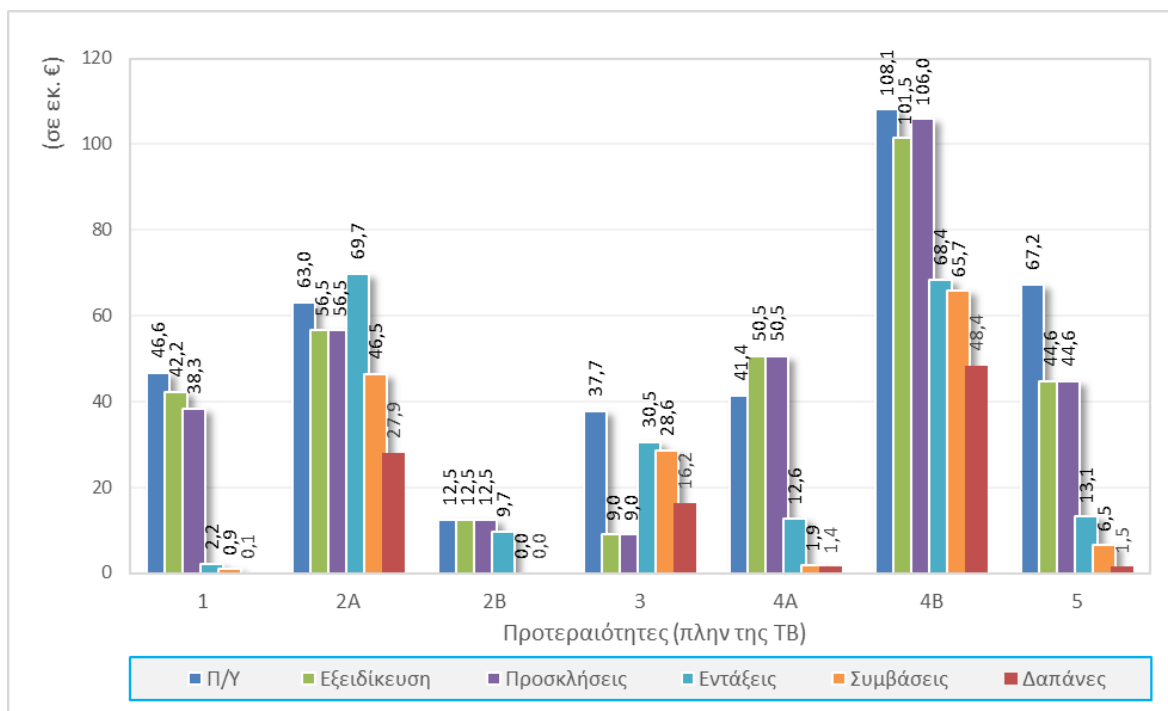
Διάγραμμα 14: Διαχρονική εξέλιξη υλοποίησης Προτεραιότητας 7



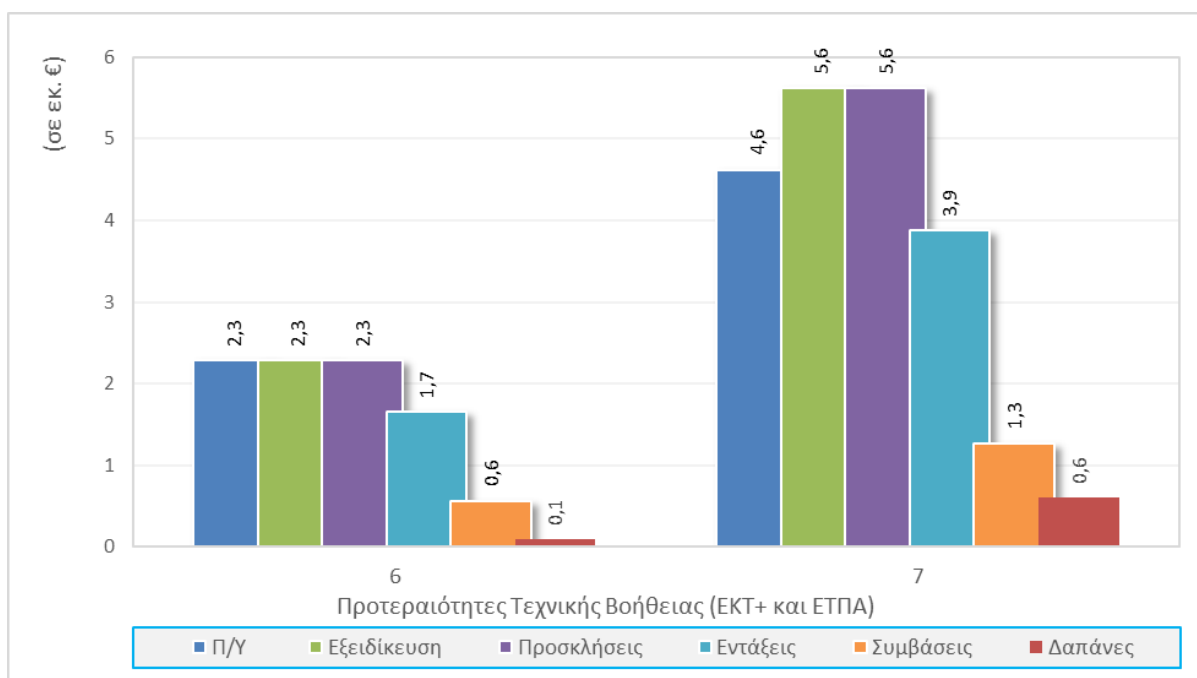
Συγκριτική Ανάλυση της προόδου υλοποίησης του Προγράμματος Ήπειρος ανά Προτεραιότητα

Στα Διαγράμματα που ακολουθούν παρουσιάζεται η εικόνα υλοποίησης του Προγράμματος Ήπειρος 2021-2027 ανά Προτεραιότητα με ημερομηνία αναφοράς 30.04.2026. Για την καλύτερη ευκρίνεια του διαγράμματος, δεν αποτυπώνονται οι προτεραιότητες της Τεχνικής Βοήθειας, οι οποίες παρουσιάζονται σε ξεχωριστό διάγραμμα, καθώς και των νέων προτεραιοτήτων που δημιουργήθηκαν κατά την πρόσφατη αναθεώρηση που δεν έχουν εξειδικευτεί ακόμη.

Διάγραμμα 15: Πρόοδος Υλοποίησης ανά Προτεραιότητα (1 έως 5), 30.04.2026

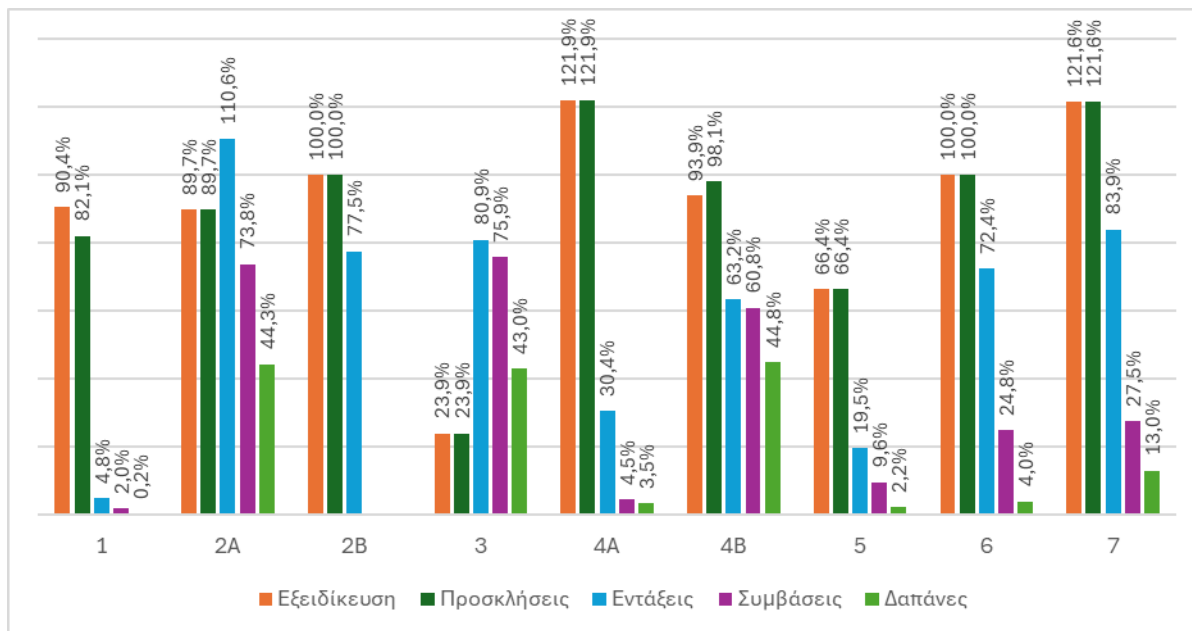


Διάγραμμα 16: Πρόοδος Υλοποίησης ανά Προτεραιότητα ΤΒ (6 & 7), 30.04.2026



Αναλύοντας την εικόνα υλοποίησης του Προγράμματος ανά Προτεραιότητα στις 30.04.2026, προκύπτει ότι:

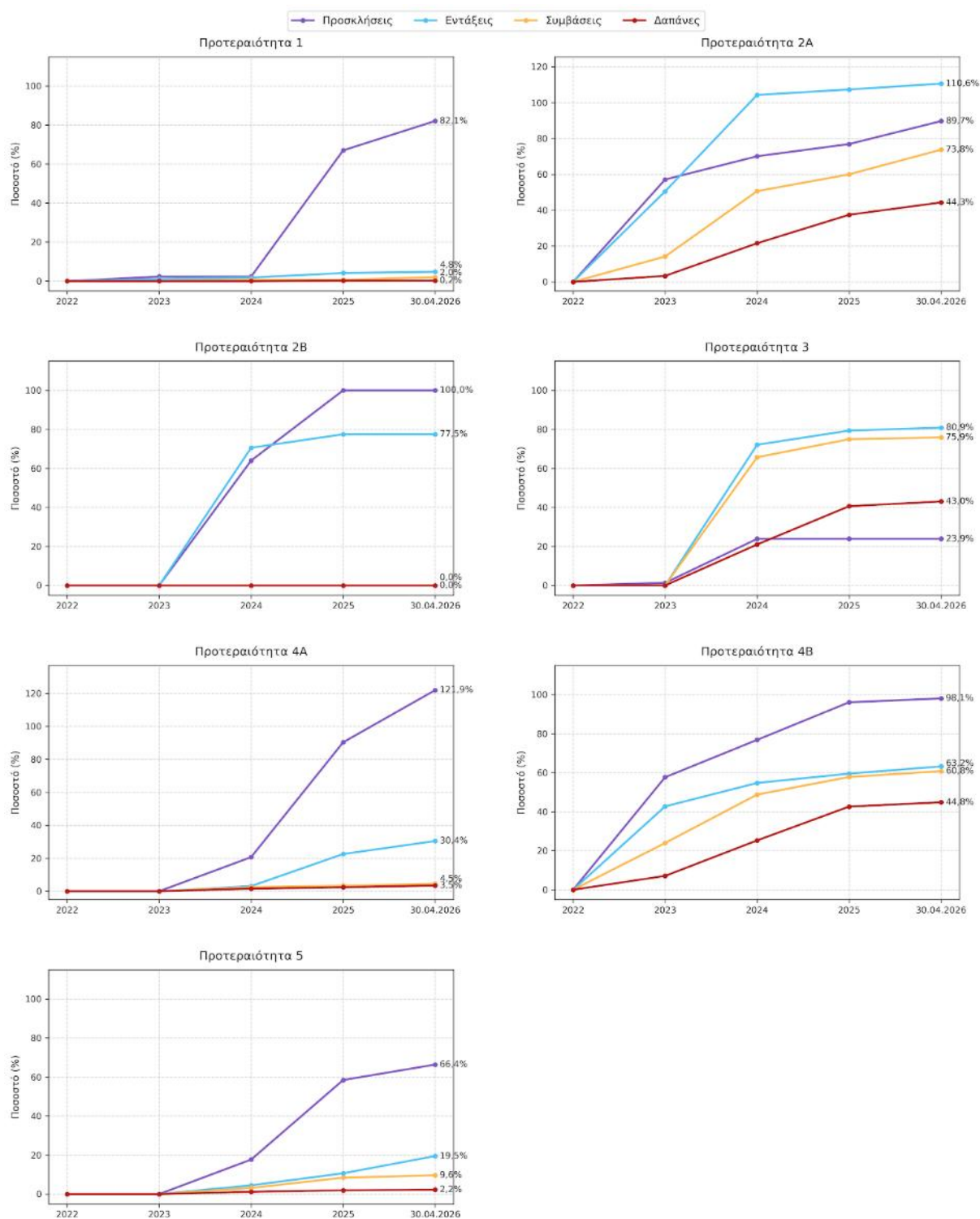
Διάγραμμα 17: Ποσοστιαία εξέλιξη υλοποίησης του Προγράμματος ανά Προτεραιότητα, σε ποσοστό βάσει του π/υ της



- **Υπερδέσμευση:** Στην **Προτεραιότητα 2A**, παρατηρείται υπερδέσμευση στις **Εντάξεις** (110,6%), υπερβαίνοντας τον αρχικό προϋπολογισμό.
- **Υψηλή Ωριμότητα:** Η **Προτεραιότητα 2B** έχει ολοκληρώσει πλήρως το στάδιο της **Εξειδίκευσης** και των **Προσκλήσεων**, αλλά δεν έχουν ξεκινήσει ακόμα οι πληρωμές.
- **Ρυθμός Απορρόφησης:** Οι **Προτεραιότητες 2A, 3 και 4B** παρουσιάζουν την καλύτερη ισορροπία μεταξύ εντάξεων και πραγματικών δαπανών (άνω του 43% δαπάνες).

Διαχρονικά, η εξέλιξη των Προτεραιοτήτων του Προγράμματος (εκτός αυτών της 2B) αποτυπώνεται στο ακόλουθο διάγραμμα.

Διάγραμμα 18: Διαχρονική εξέλιξη υλοποίησης των προτεραιοτήτων του Προγράμματος Ήπειρος 2021-2027



Παρατηρείται:

1. Προτεραιότητα 4A (Υποδομές κοινωνικής συνοχής):

- Λόγω της μείωσης του προϋπολογισμού της από τα **55,9 εκατ. €** στα **41,4 εκατ. €** στην πρόσφατη αναθεώρηση, το ποσοστό των **Προσκλήσεων** (ύψους 50,5 εκατ. €) εμφανίζει υπερκάλυψη φτάνοντας στο **121,9%** επί του νέου προϋπολογισμού.
- Οι **Εντάξεις** βρίσκονται στο **30,4%**, ενώ οι **Συμβάσεις** και οι **Δαπάνες** κινούνται ακόμη σε χαμηλά επίπεδα (**4,5%** και **3,5%** αντίστοιχα).

2. **Προτεραιότητα 2Α (Αειφορία & Κλιματική Αλλαγή):**

- Εμφανίζει εξαιρετικά υψηλό ρυθμό ενεργοποίησης με τις **Εντάξεις** να ξεπερνούν το 100% ήδη από το 2024 και να διαμορφώνονται στο **110,6%** τον Απρίλιο του 2026, ενώ οι **Δαπάνες** παρουσιάζουν σταθερή άνοδο αγγίζοντας το **44,3%**.

3. **Προτεραιότητα 5 (Χωρική Ανάπτυξη):**

- Μετά τη μείωση του προϋπολογισμού της στα **67,2 εκατ. €**, οι **Προσκλήσεις** ανέρχονται πλέον στο **66,4%**, ενώ οι **Εντάξεις** σημείωσαν σημαντική άνοδο κατά το τελευταίο τετράμηνο, φτάνοντας από το 10,6% (τέλος 2025) στο **19,5%** (30.04.2026).

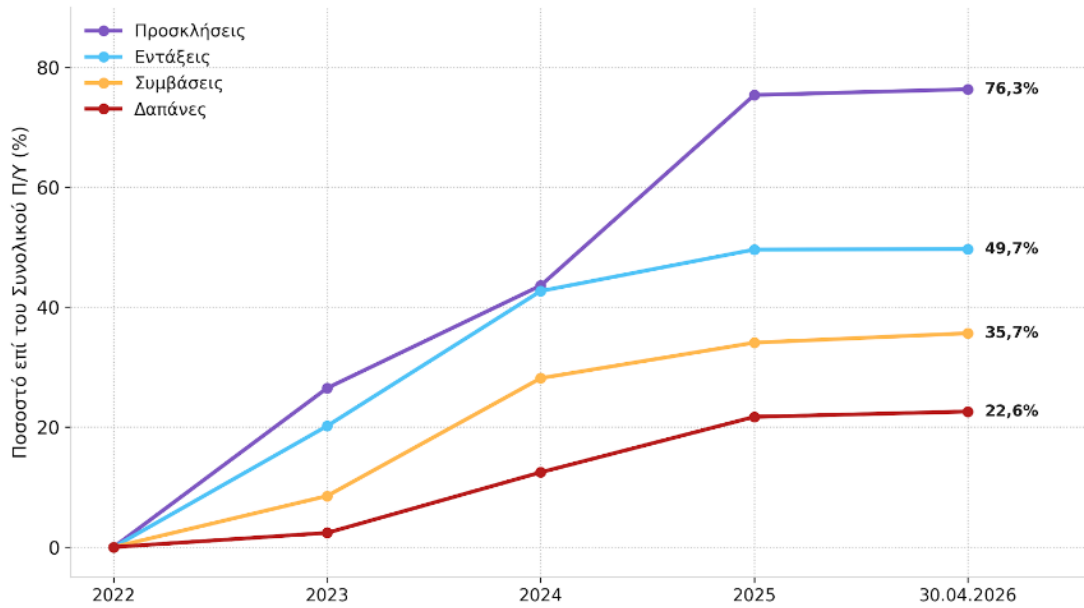
4. **Προτεραιότητα 1 (Καινοτομία & Ψηφιακός Μετασχηματισμός):**

- Παρουσιάζει απότομη άνοδο στις **Προσκλήσεις** κατά το 2025 και 2026, φτάνοντας στο **82,1%**, σηματοδοτώντας τη διοχέτευση των νέων πόρων (και των δράσεων STEP), αν και οι εντάξεις και δαπάνες βρίσκονται ακόμα στην αφετηρία τους (κάτω από 5%).

Από το επόμενο διάγραμμα που δείχνει τον συνολικό ρυθμό εξέλιξης του Προγράμματος (Προτεραιότητες 1-5), διαπιστώνεται:

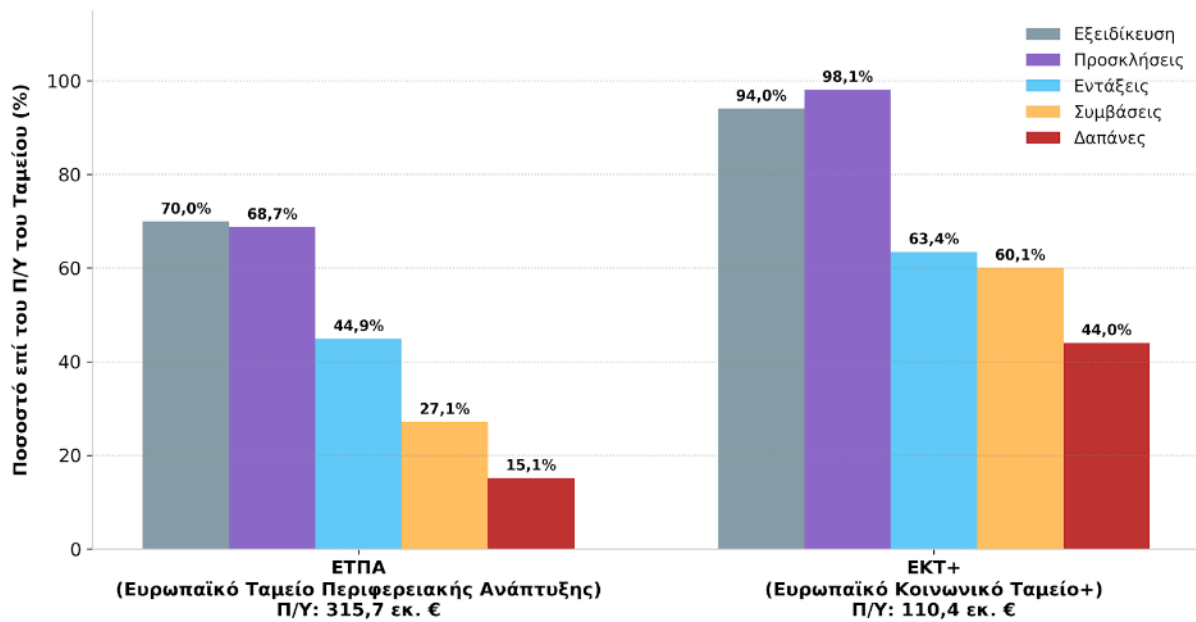
1. **Η Μεγάλη «Ψαλίδα» (Calls vs Expenditures):** Είναι εμφανές ότι από το **2024 έως το 2025** υπήρξε μια σημαντική άνοδος στην ενεργοποίηση των **Προσκλήσεων** (μοβ γραμμή), η οποία εκτινάχθηκε από το 43,6% στο **75,4%** και σταθεροποιήθηκε τον Απρίλιο του 2026 στο **76,3%**. Αντίθετα, οι **Δαπάνες** (κόκκινη γραμμή) ακολουθούν μια πολύ πιο ήπια και γραμμική άνοδο, φτάνοντας μόλις στο **22,6%**.
2. **Το «Φράγμα» των Εντάξεων:** Οι **Εντάξεις** (γαλάζια γραμμή) παρουσίασαν έντονη άνοδο μέχρι το 2024 (42,7%) λόγω των μεταφερόμενων έργων, αλλά στη συνέχεια εμφάνισαν σχετική επιβράδυνση, φτάνοντας στο **49,7%** το 2026. Αυτό δείχνει ότι σχεδόν το 26% των Προσκλήσεων που έχουν εκδοθεί, δεν έχουν μετατραπεί ακόμη σε εγκεκριμένα/ ενταγμένα έργα, αναδεικνύοντας ένα αρχικό στάδιο γραφειοκρατικής συμφόρησης κατά την αξιολόγηση των προτάσεων.
3. **Η Θετική Τάση των Συμβάσεων:** Οι **Συμβάσεις** (πορτοκαλί γραμμή) καταγράφουν υγιή και σταθερή αυξητική τάση, φτάνοντας στο **35,7%** τον Απρίλιο του 2026. Το γεγονός ότι η πορτοκαλί γραμμή απομακρύνεται σταδιακά από την κόκκινη (Δαπάνες) και πλησιάζει τη γαλάζια (Εντάξεις), δείχνει ότι η αγορά αρχίζει να συμβασιοποιεί τα έργα, κάτι που αποτελεί τον απαραίτητο προάγγελο για την αύξηση των πληρωμών (δαπανών) στο άμεσο μέλλον.

Διάγραμμα 19: Συνολική διαχρονική εξέλιξη του Προγράμματος Ήπειρος (εκτός ΤΒ)



Η σύγκριση της προόδου υλοποίησης του Προγράμματος «ΗΠΕΙΡΟΣ 2021-2027» ανά Ταμείο αναδεικνύει μια πολύ ενδιαφέρουσα εικόνα όπως αποτυπώνεται στο ακόλουθο διάγραμμα.

Διάγραμμα 20: Σύγκριση προόδου Προγράμματος ανά Ταμείο



Στάδιο Υλοποίησης	Ευρωπαϊκό Ταμείο Περιφερειακής Ανάπτυξης (ΕΤΠΑ)	%	Ευρωπαϊκό Κοινωνικό Ταμείο+ (ΕΚΤ+)	%
Ενεργός Προϋπολογισμός (Π/Υ)	315.684.496,00€		110.381.404,00€	
Εξειδίκευση	220.910.191,06 €	70,0%	103.804.818,57 €	94,0%
Προσκλήσεις	217.010.190,00 €	68,7%	108.276.936,00 €	98,1%

Στάδιο Υλοποίησης	Ευρωπαϊκό Ταμείο Περιφερειακής Ανάπτυξης (ΕΤΠΑ)	%	Ευρωπαϊκό Κοινωνικό Ταμείο+ (ΕΚΤ+)	%
Εντάξεις	141.724.171,31 €	44,9%	70.009.180,06 €	63,4%
Συμβάσεις	85.645.427,52 €	27,1%	66.293.383,52 €	60,1%
Δαπάνες	47.784.855,53 €	15,1%	48.540.480,93 €	44,0%

Από τα παραπάνω προκύπτει ότι:

1. Υψηλή χρηματοδοτική αποτελεσματικότητα και ταχύτητα απορρόφησης των πόρων του ΕΚΤ+ (44,0%)

Το Κοινωνικό Ταμείο κινείται με εξαιρετικά γρήγορους ρυθμούς σε όλα τα στάδια.

- Έχει σχεδόν ολοκληρώσει την ενεργοποίησή του, με τις Προσκλήσεις να αγγίζουν το **98,1%** και την Εξειδίκευση το **94,0%**.
- Το πιο εντυπωσιακό στοιχείο είναι η μετατροπή των Εντάξεων σε Συμβάσεις (**60,1%**) και τελικά σε Δαπάνες (**44,0%**). Αυτό συμβαίνει επειδή οι κοινωνικές δράσεις (π.χ. λειτουργία κοινωνικών παντοπωλείων, κέντρων κοινότητας, προγράμματα απασχόλησης ανέργων) δεν απαιτούν χρονοβόρες τεχνικές μελέτες ή διαγωνισμούς τεχνικών έργων, με αποτέλεσμα οι πόροι να φτάνουν πολύ πιο γρήγορα στους τελικούς δικαιούχους και στην αγορά.

2. Το ΕΤΠΑ αντιμετωπίζει τη «Διαρθρωτική Υστέρηση» των Υποδομών (15,1%)

Αν και το ΕΤΠΑ διαχειρίζεται τη μερίδα του λέοντος του προϋπολογισμού (πάνω από 315,6 εκατ. €), η πραγματική απορρόφηση παραμένει χαμηλή.

- Οι Προσκλήσεις βρίσκονται στο **68,7%** (σημαντικά χαμηλότερα από το ΕΚΤ+), αφήνοντας ακόμα ένα 31% του ταμείου χωρίς ενεργοποίηση.
- Η μεγαλύτερη πρόκληση εστιάζεται στις Συμβάσεις (**27,1%**) και τις Δαπάνες (**15,1%**). Τα έργα του ΕΤΠΑ (οδικά δίκτυα, ενεργειακές αναβαθμίσεις κτιρίων, υποδομές υγείας, Ολοκληρωμένες Χωρικές Επενδύσεις) έχουν μεγάλο χρόνο ωρίμανσης, εμπλέκουν περίπλοκες διαγωνιστικές διαδικασίες και συχνά προσκρούουν σε γραφειοκρατικές καθυστερήσεις, κρατώντας τις πληρωμές σε χαμηλά επίπεδα.

3. Η Απόλυτη Ισορροπία στις Δαπάνες, παρά τη διαφορά Προϋπολογισμού!

Ένα παράδοξο και αξιοσημείωτο στοιχείο είναι ότι σε **απόλυτα νούμερα**, τα δύο ταμεία έχουν διοχετεύσει στην αγορά της Ηπείρου σχεδόν το ίδιο ποσό σε πληρωμές:

- ΕΤΠΑ:** ~47,8 εκατ. €
- ΕΚΤ+:** ~48,5 εκατ. €

2.1.4. Πρόοδος υλοποίησης του Προγράμματος ΗΠΕΙΡΟΣ 2021-2027 ανά Ειδικό Στόχο

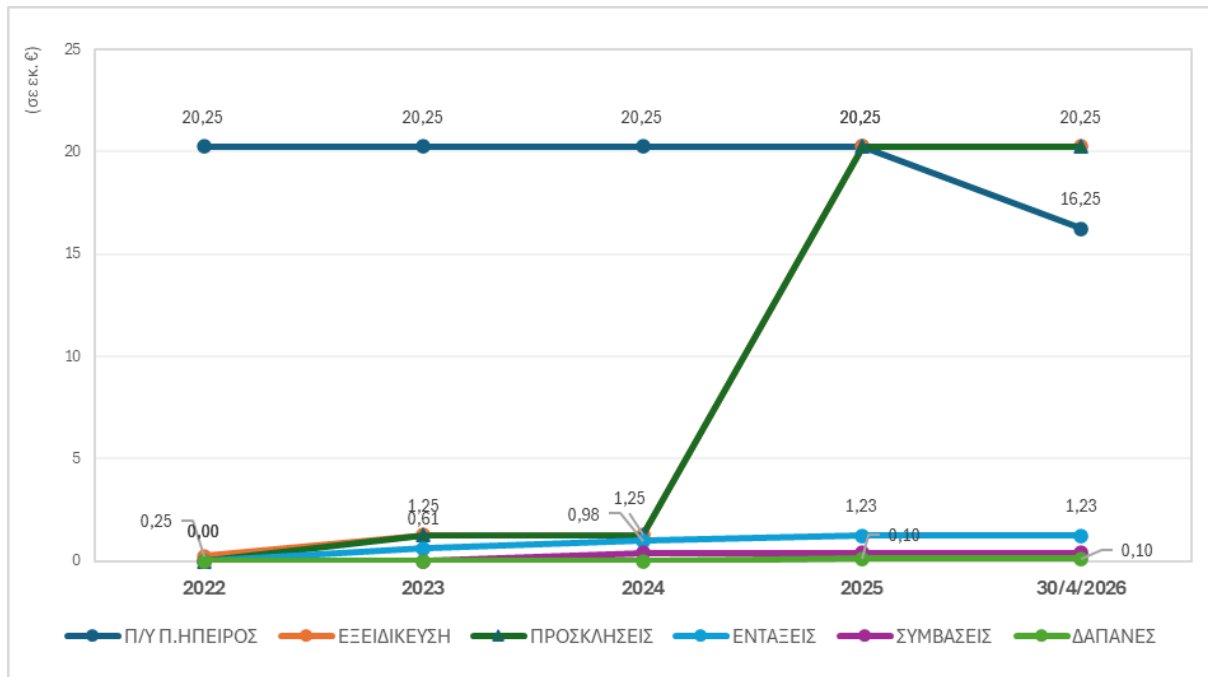
Ειδικός Στόχος 1.1 (RSO1.1 – ΕΤΠΑ)

Ο ΕΣ 1.1 (RSO1.1 – ΕΤΠΑ, Ενίσχυση της έρευνας και της καινοτομίας) έχει προϋπολογισμό **16,25 εκ. €** (από 20,25 εκ. € που είχε πριν την αναθεώρηση). Στις **30.04.2026**, η πρόοδος υλοποίησης του ΕΣ 1.1 έχει ως εξής:

- έχουν εκδοθεί **4 Προσκλήσεις** συνολικής δημόσιας δαπάνης ύψους **20,25 εκ. €**, που αντιστοιχεί στο **124,6% του προϋπολογισμού του ΕΣ**,
- έχουν **ενταχθεί 2 έργα** συνολικής επιλέξιμης δημόσιας δαπάνης **1,23 εκ. €** που αντιστοιχεί στο **6,1% του προϋπολογισμού του ΕΣ και των Προσκλήσεων**,
- οι **Νομικές Δεσμεύσεις** ανέρχονται σε **375 χιλ. €** που αντιστοιχεί στο **2,3% του προϋπολογισμού του ΕΣ** και στο **30,5% του προϋπολογισμού των ενταγμένων έργων**,
- οι **Δαπάνες** ανέρχονται σε **97,6 χιλ. €** και έχουν απορροφήσει το **0,6% του προϋπολογισμού του ΕΣ**, το **7,9% του προϋπολογισμού των Ενταγμένων έργων** και το **26% των Νομικών Δεσμεύσεων**.

Η **διαχρονική εξέλιξη** υλοποίησης του ΕΣ 1.1 παρατίθεται στο Διάγραμμα που ακολουθεί:

Διάγραμμα 21: Διαχρονική πορεία υλοποίησης του ΕΣ 1.1



Ουσιαστικά, οι δράσεις του Ειδικού Στόχου 1.1 μόλις προκηρύχθηκαν και αναμένονται οι εντάξεις στο επόμενο διάστημα.

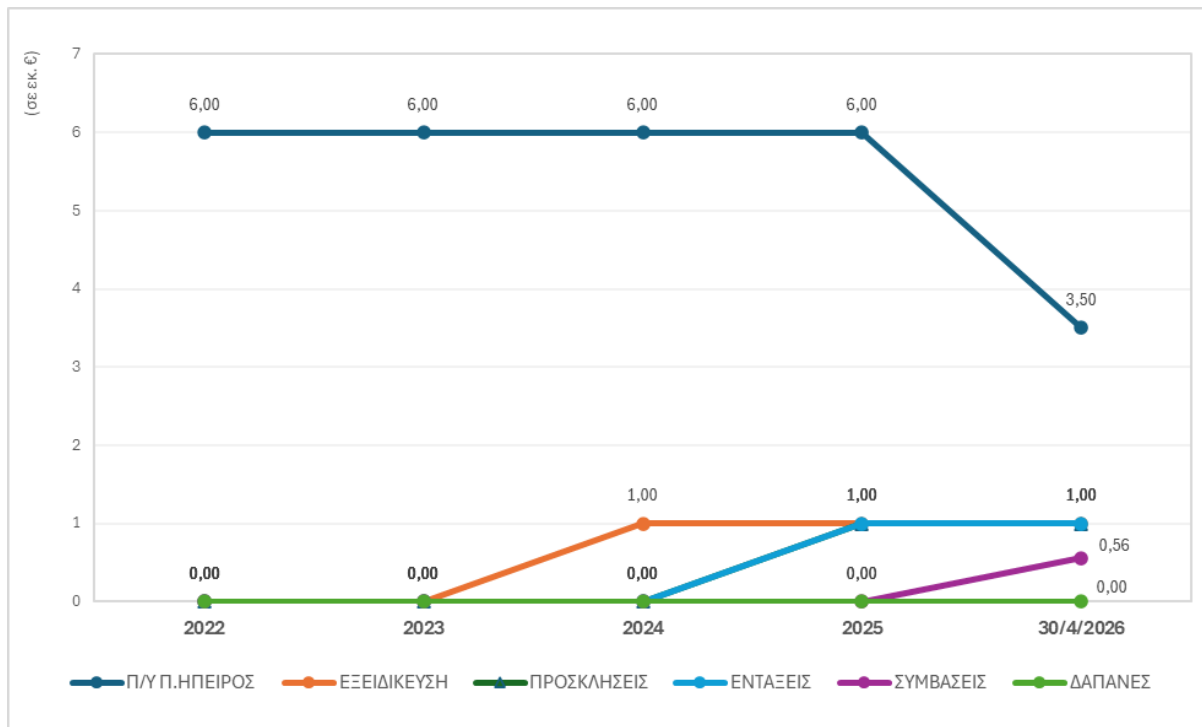
Ειδικός Στόχος 1.2 (RSO1.2 – ΕΤΠΑ)

Ο ΕΣ 1.2 (RSO1.2 – ΕΤΠΑ, Αξιοποίηση των οφελών της ψηφιοποίησης) έχει προϋπολογισμό **3,5 εκ. €**. Στις **30.04.2026**, η πρόοδος υλοποίησης του ΕΣ 1.2 έχει ως εξής:

- έχει εκδοθεί **1 Πρόσκληση** συνολικής δημόσιας δαπάνης ύψους **1 εκ. €**, που αντιστοιχεί στο **28,6% του προϋπολογισμού του ΕΣ**,
- έχει ενταχθεί **ένα έργο** στην παραπάνω Πρόσκληση του ΕΣ 1.2, που καλύπτει τον π/υ της Πρόσκλησης. Στο πλαίσιο της ένταξης αυτής έχουν συμβασιοποιηθεί 563 χιλ. €.

Η **διαχρονική εξέλιξη** υλοποίησης του ΕΣ 1.2 παρατίθεται στο Διάγραμμα που ακολουθεί:

Διάγραμμα 22: Διαχρονική πορεία υλοποίησης του ΕΣ 1.2



Μόνο μια δράση του ΕΣ 1.2 έχει εξειδικευτεί και προκηρυχθεί. Οι υπόλοιπες δράσεις του ΕΣ 1.2 δεν έχουν ακόμη εξειδικευτεί.

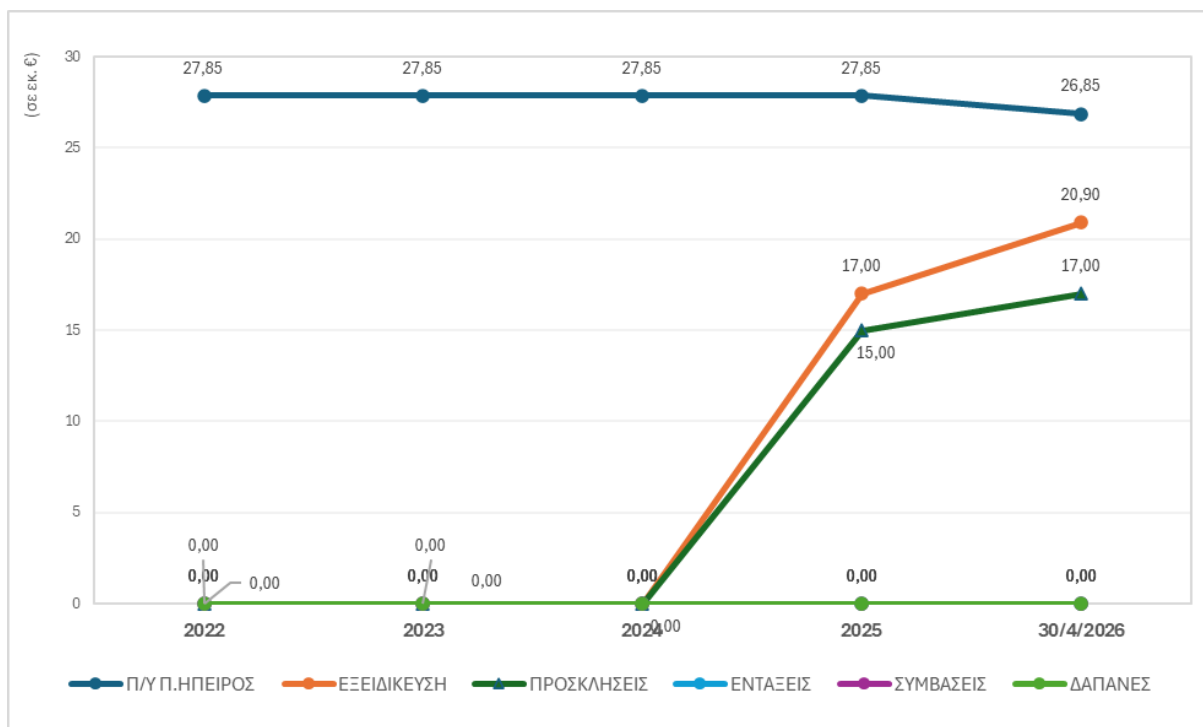
Ειδικός Στόχος 1.3 (RSO1.3 – ΕΤΠΑ)

Ο ΕΣ 1.3 (RSO1.3 – ΕΤΠΑ, Ανάπτυξη και ανταγωνιστικότητα των ΜΜΕ) έχει προϋπολογισμό **26,85 εκ. €**. Στις **30.04.2026**, η πρόοδος υλοποίησης του ΕΣ 1.3 έχει ως εξής:

- έχουν εκδοθεί **2 Προσκλήσεις** συνολικής δημόσιας δαπάνης ύψους **17 εκ. €**, που αντιστοιχεί στο **63,3% του προϋπολογισμού του ΕΣ**,
- **δεν έχουν ενταχθεί ακόμη έργα.**

Η **διαχρονική εξέλιξη** υλοποίησης του ΕΣ 1.3 παρατίθεται στο Διάγραμμα που ακολουθεί:

Διάγραμμα 23: Διαχρονική πορεία υλοποίησης του ΕΣ 1.3



Για τον ΕΣ 1.3 έχει προκηρυχθεί μόνο το «**Επιχειρώ - Καινοτομώ στην Ήπειρο**» που δεν έχει φέρει ακόμη εντάξεις έργων.

Ειδικός Στόχος 1.6 (RSO1.6 – ΕΤΠΑ)

Ο ΕΣ 1.6 (RSO1.6 – ΕΤΠΑ, Πλατφόρμα Στρατηγικών Τεχνολογιών (STEP)) έχει προϋπολογισμό 5 εκ. €. Η Προτεραιότητα προστέθηκε με την πρόσφατη αναθεώρηση του προγράμματος και δεν έχει μέχρι στιγμής (30.04.2026) εξειδικευθεί.

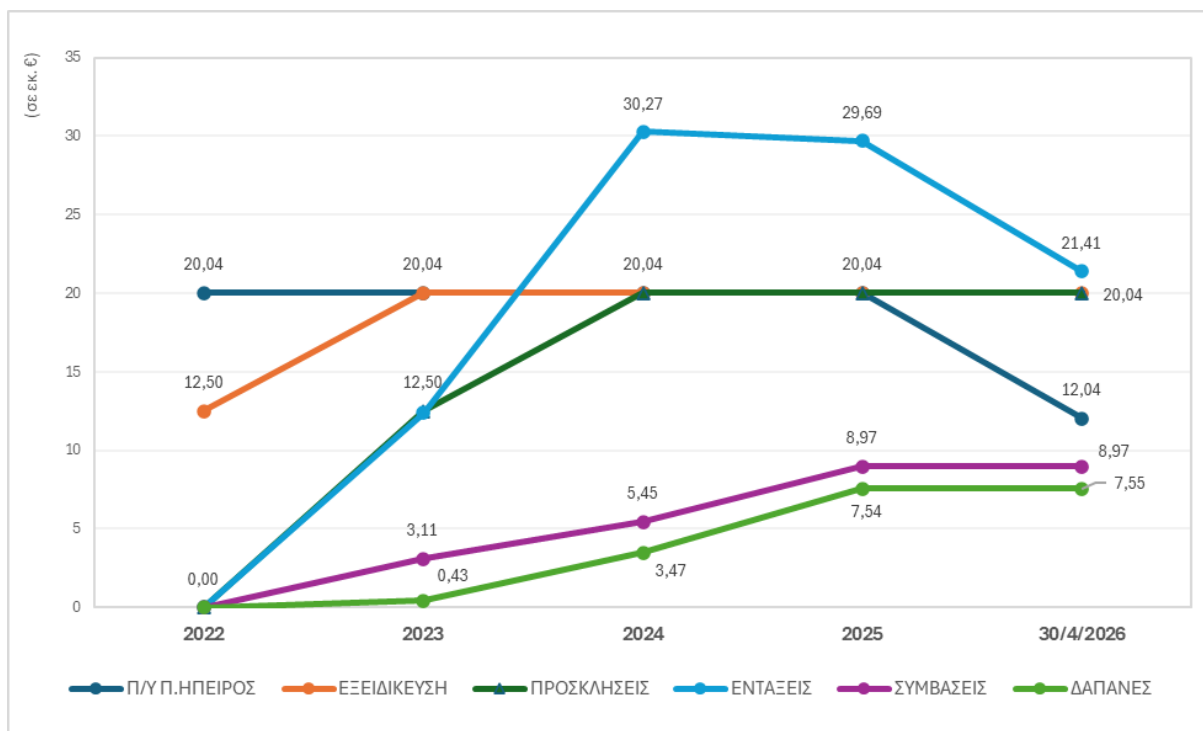
Ειδικός Στόχος 2.1 (RSO2.1 – ΕΤΠΑ)

Ο ΕΣ 2.1 (RSO2.1 – ΕΤΠΑ, Ενεργειακή απόδοση) έχει προϋπολογισμό περίπου 12 εκ. €. Στις 30.04.2026, η πρόοδος υλοποίησης του ΕΣ 2.1 έχει ως εξής:

- έχουν εκδοθεί **3 Προσκλήσεις** συνολικής δημόσιας δαπάνης ύψους **20,04 εκ. €**, που αντιστοιχεί στο **166,5% του προϋπολογισμού του ΕΣ**,
- έχουν **ενταχθεί 11 έργα** συνολικής επιλέξιμης δημόσιας δαπάνης **21,4 εκ. €** που αντιστοιχεί στο **177,9% του προϋπολογισμού του ΕΣ** και στο **106,8% του π/υ των Προσκλήσεων**,
- οι **Νομικές Δεσμεύσεις** ανέρχονται σε σχεδόν **9 εκ. €** που αντιστοιχεί στο **74,5% του προϋπολογισμού του ΕΣ** και στο **41,9% του προϋπολογισμού των ενταγμένων έργων**,
- οι **Δαπάνες** ανέρχονται σε **7,5 εκ. €** και έχουν απορροφήσει το **62,7% του προϋπολογισμού του ΕΣ**, το **35,3% του προϋπολογισμού των Ενταγμένων έργων** και το **84,1% των Νομικών Δεσμεύσεων**.

Η **διαχρονική εξέλιξη** υλοποίησης του ΕΣ 2.1 παρατίθεται στο Διάγραμμα που ακολουθεί:

Διάγραμμα 24: Διαχρονική πορεία υλοποίησης του ΕΣ 2.1



Σε πλήρη εξέλιξη οι δράσεις του ΕΣ 2.1, με υπερδέσμευση των πόρων του (μετά την μείωση του π/υ του ειδικού στόχου κατά την πρόσφατη αναθεώρηση) στις προσκλήσεις και τις εντάξεις.

Ειδικός Στόχος 2.2 (RSO2.2 – ΕΤΠΑ)

Ο ΕΣ 2.2 (RSO2.2 – ΕΤΠΑ, **Ανανεώσιμη ενέργεια**) είχε προϋπολογισμό **1,5 εκ. €** μέχρι την πρόσφατη αναθεώρηση του Προγράμματος (η οποία εγκρίθηκε επίσημα με την Εκτελεστική Απόφαση της Ευρωπαϊκής Επιτροπής στις 16/02/2026), όπου ο **προϋπολογισμός του συγκεκριμένου Ειδικού Στόχου μηδενίστηκε**, καθώς αφαιρέθηκαν και τα 1,5 εκατ. € που είχαν αρχικά δεσμευτεί στον στόχο αυτόν, για την κάλυψη της Νέας Πρωτοβουλίας STEP. Ο ΕΣ 2.2, μέχρι την κατάργησή του από το Πρόγραμμα, δεν είχε εξειδικευθεί.

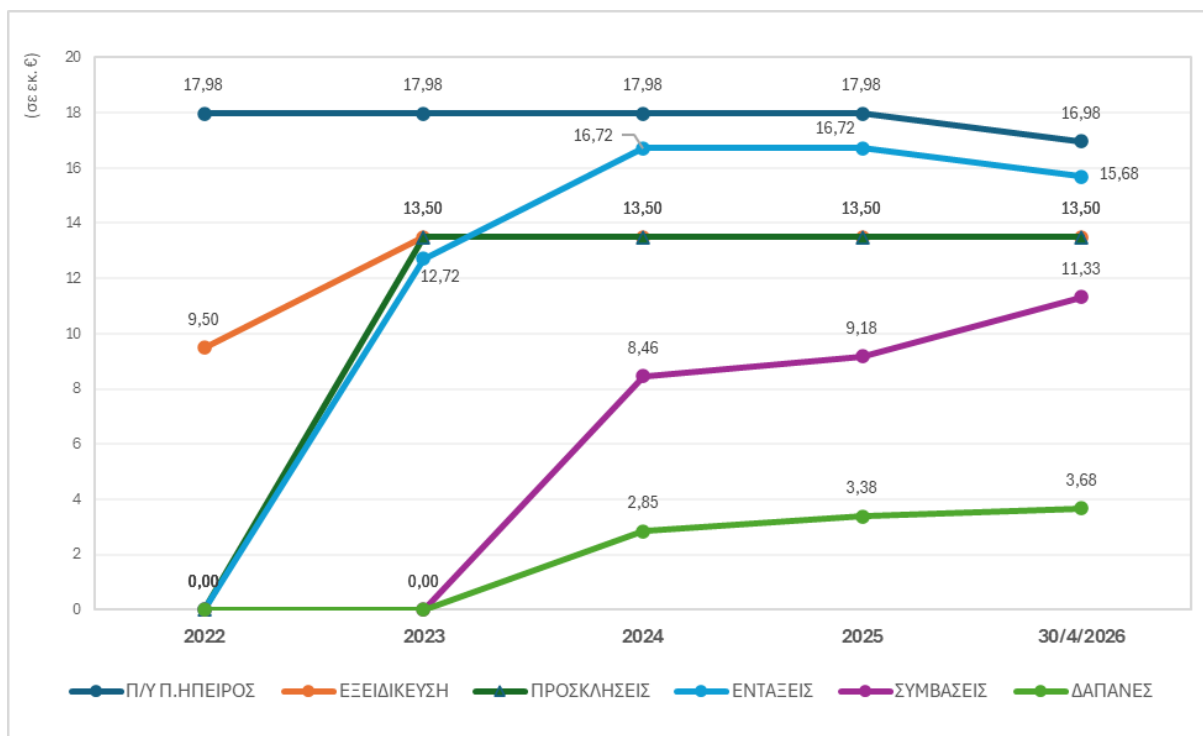
Ειδικός Στόχος 2.4 (RSO2.4 – ΕΤΠΑ)

Ο ΕΣ 2.4 (RSO2.4 – ΕΤΠΑ, **Προσαρμογή στην κλιματική αλλαγή**) έχει προϋπολογισμό περίπου **16,98 εκ. €**. Στις **30.04.2026**, η πρόοδος υλοποίησης του ΕΣ 2.4 έχει ως εξής:

- έχουν εκδοθεί **2 Προσκλήσεις** συνολικής δημόσιας δαπάνης ύψους **13,5 εκ. €**, που αντιστοιχεί στο **79,5% του προϋπολογισμού του ΕΣ**,
- έχουν **ενταχθεί 5 έργα** συνολικής επιλέξιμης δημόσιας δαπάνης **15,7 εκ. €** που αντιστοιχεί στο **92,4% του προϋπολογισμού του ΕΣ** και στο **116,2% του προϋπολογισμού των Προσκήσεων**,
- οι **Νομικές Δεσμεύσεις** ανέρχονται σε **11,3 εκ. €** που αντιστοιχεί στο **66,7% του προϋπολογισμού του ΕΣ** και στο **72,2% του προϋπολογισμού των ενταγμένων έργων**,
- οι **Δαπάνες** ανέρχονται σε **3,7 εκ. €** και έχουν απορροφήσει το **21,7% του προϋπολογισμού του ΕΣ**, το **23,5% του προϋπολογισμού των Ενταγμένων έργων** και το **32,5% των Νομικών Δεσμεύσεων**.

Η **διαχρονική εξέλιξη** υλοποίησης του ΕΣ 2.4 παρατίθεται στο Διάγραμμα που ακολουθεί:

Διάγραμμα 25: Διαχρονική πορεία υλοποίησης του ΕΣ 2.4



Σε πλήρη εξέλιξη υλοποίησης ο ΕΣ 2.4 με εξειδίκευση και εντάξεις σημαντικού μέρους των πόρων του και με συμβασιοποίηση των 2/3 αυτών.

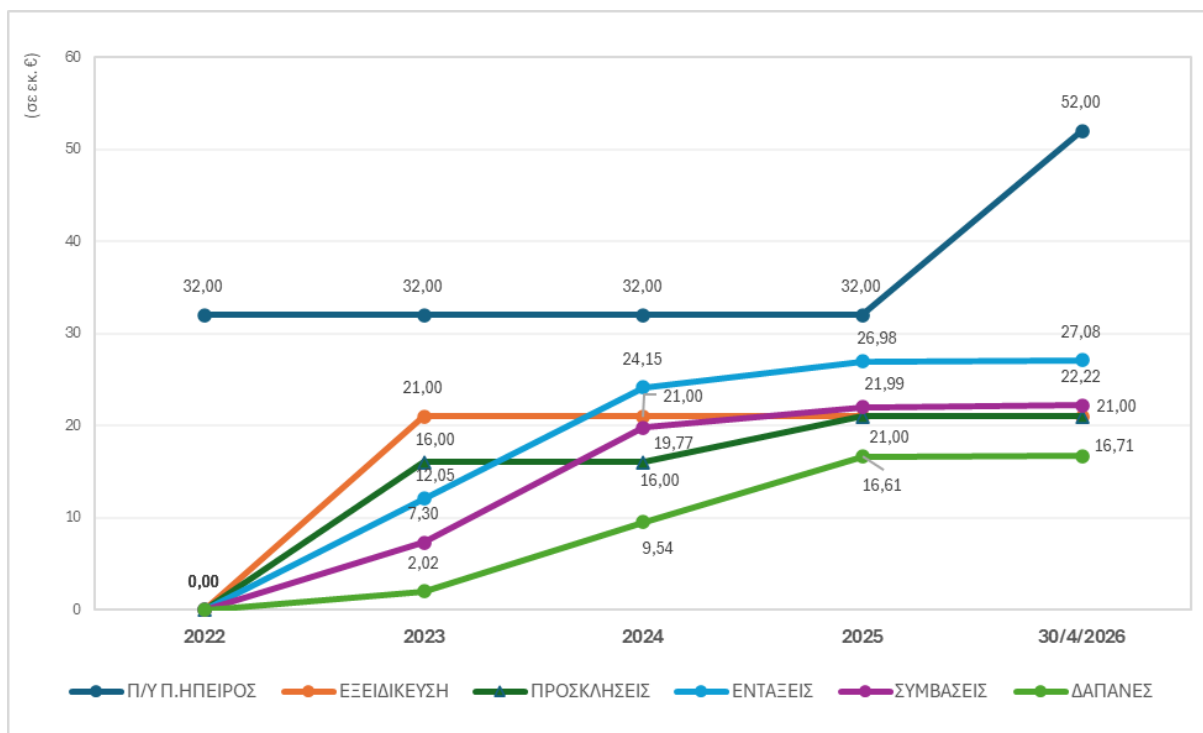
Ειδικός Στόχος 2.5 (RSO2.5 – ΕΤΠΑ)

Ο ΕΣ 2.5 (RSO2.5 – ΕΤΠΑ, Βιώσιμα ύδατα) έχει προϋπολογισμό 52 εκ. €. Στις 30.04.2026, η πρόοδος υλοποίησης του ΕΣ 2.5 έχει ως εξής:

- έχουν εκδοθεί 4 Προσκλήσεις συνολικής δημόσιας δαπάνης ύψους 21 εκ. €, που αντιστοιχεί στο 40,4% του προϋπολογισμού του ΕΣ,
- έχουν ενταχθεί 11 έργα συνολικής επιλέξιμης δημόσιας δαπάνης 27 εκ. € που αντιστοιχεί στο 52,1% του προϋπολογισμού του ΕΣ και στο 128,9% του προϋπολογισμού των Προσκήσεων,
- οι Νομικές Δεσμεύσεις ανέρχονται σε 22,2 εκ. € που αντιστοιχεί στο 42,7% του προϋπολογισμού του ΕΣ και στο 82,1% του προϋπολογισμού των ενταγμένων έργων,
- οι Δαπάνες ανέρχονται σε 16,7 εκ. € και έχουν απορροφήσει το 32,1% του προϋπολογισμού του ΕΣ, το 61,7% του προϋπολογισμού των Ενταγμένων έργων και το 75,2% των Νομικών Δεσμεύσεων.

Η διαχρονική εξέλιξη υλοποίησης του ΕΣ 2.5 παρατίθεται στο Διάγραμμα που ακολουθεί, όπου επιβεβαιώνεται και οπτικά ότι ο ΕΣ 2.5 βρίσκεται σε πλήρη εξέλιξη υλοποίησης με άμεση προοπτική κάλυψης των πόρων που είχε πριν την αναθεώρηση, αιτιολογώντας με αυτόν τον τρόπο την αύξηση των κονδυλίων του κατά 20 εκ. €.

Διάγραμμα 26: Διαχρονική πορεία υλοποίησης του ΕΣ 2.5



Ειδικός Στόχος 2.6 (RSO2.6 – ΕΤΠΑ)

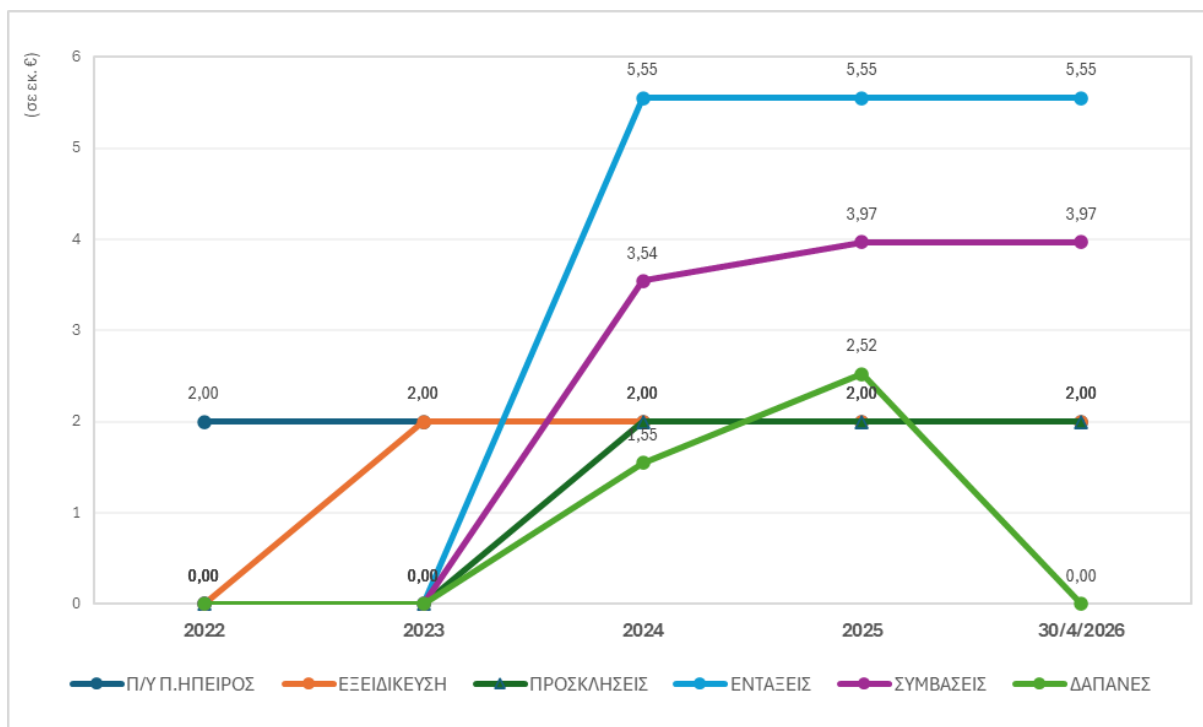
Ο ΕΣ 2.6 (RSO2.6 – ΕΤΠΑ, Κυκλική οικονομία) έχει προϋπολογισμό 2 εκ. €. Στις 30.04.2026, η πρόοδος υλοποίησης του ΕΣ 2.6 έχει ως εξής:

- έχει εκδοθεί 1 Πρόσκληση συνολικής δημόσιας δαπάνης ύψους 2 εκ. €, που αντιστοιχεί στο 100% του προϋπολογισμού του ΕΣ,
- έχουν ενταχθεί 7 έργα συνολικής επιλέξιμης δημόσιας δαπάνης 5,5 εκ. € που αντιστοιχεί στο 277,4% του προϋπολογισμού του ΕΣ και των Προσκήσεων,
- οι Νομικές Δεσμεύσεις ανέρχονται σε 3,8 εκ. € που αντιστοιχεί στο 189,4% του προϋπολογισμού του ΕΣ και στο 68,3% του προϋπολογισμού των ενταγμένων έργων,

Οι Δαπάνες του ειδικού στόχου δεν αποτυπώνονται στα στοιχεία οικονομικής πρόόδου του τρέχοντος έτους, καθώς οι σχετικές δράσεις τελούν υπό το καθεστώς εκπλήρωσης του σχετικού Αναγκαίου Πρόσφορου Όρου, απαίτηση που δεν έχει ακόμη ικανοποιηθεί. Οι εν λόγω πόροι συνδέονται με τα έργα των πράσινων σημείων της Πρόσκλησης ΗΠ-036. Το ποσό των πληρωμών αυτών των έργων στις 31/12/2025 ήταν 2,5 εκ. €.

Η διαχρονική εξέλιξη υλοποίησης του ΕΣ 2.6 παρατίθεται στο Διάγραμμα που ακολουθεί:

Διάγραμμα 27: Διαχρονική πορεία υλοποίησης του ΕΣ 2.6



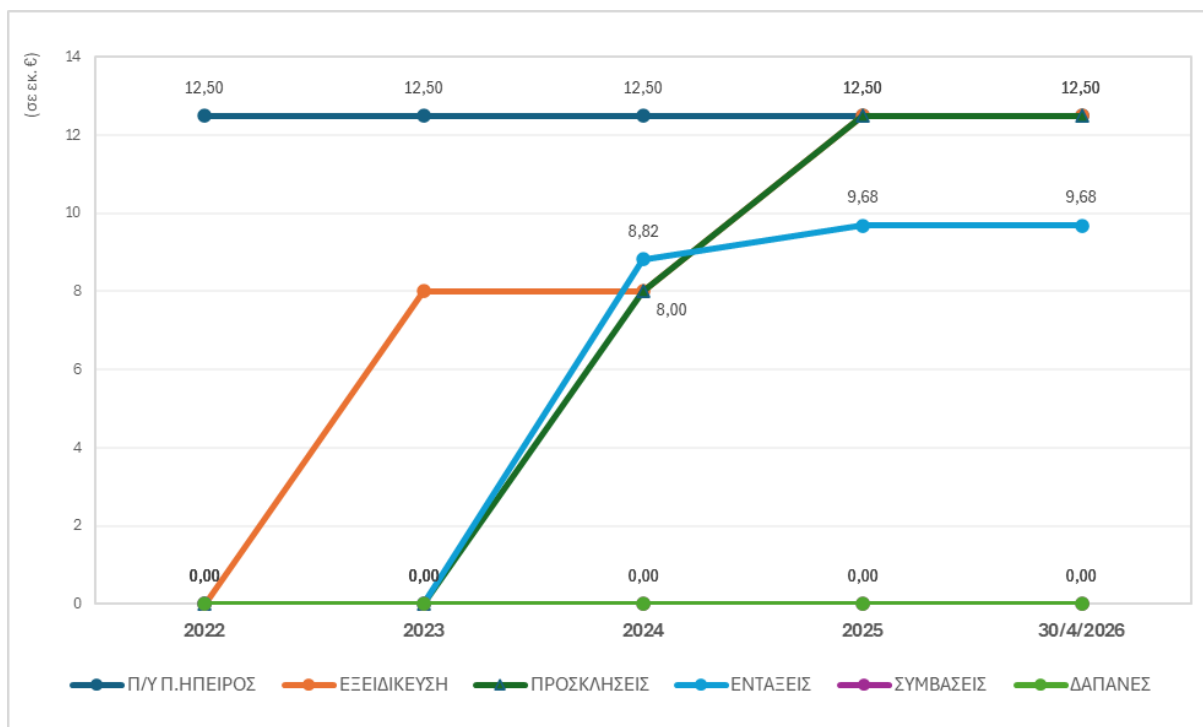
Ειδικός Στόχος 2.8 (RSO2.8 – ΕΤΠΑ)

Ο ΕΣ 2.8 (RSO2.8 – ΕΤΠΑ, Βιώσιμη αστική κινητικότητα) έχει προϋπολογισμό περίπου **12,5 εκ. €**. Στις **30.04.2026**, η πρόοδος υλοποίησης του ΕΣ 2.8 έχει ως εξής:

- έχουν εκδοθεί **2 Προσκλήσεις** συνολικής δημόσιας δαπάνης ύψους **12,5 εκ. €**, που αντιστοιχεί στο **100% του προϋπολογισμού του ΕΣ**,
- έχει **ενταχθεί 1 έργο** συνολικής επιλέξιμης δημόσιας δαπάνης **9,7 εκ. €** που αντιστοιχεί στο **77,5% του προϋπολογισμού του ΕΣ και των Προσκλήσεων**,
- **δεν υπάρχουν** ακόμη **Νομικές Δεσμεύσεις και Δαπάνες**.

Η διαχρονική εξέλιξη υλοποίησης του ΕΣ 2.8 παρατίθεται στο Διάγραμμα που ακολουθεί:

Διάγραμμα 28: Διαχρονική πορεία υλοποίησης του ΕΣ 2.8



Αργή χαρακτηρίζεται η εξέλιξη υλοποίησης των έργων του ΕΣ 2.8, λόγω και των απαραίτητων διαδικασιών ωρίμανσης των σχεδίων αστικής κινητικότητας στους δήμους, με αποτέλεσμα ο κύκλος εξειδίκευση – Πρόσκληση – ένταξη – νομική δέσμευση – δαπάνες να κλείνει με αργούς ρυθμούς και να μην έχει φέρει ακόμη δαπάνες αλλά ούτε και νομικές δεσμεύσεις.

Ειδικός Στόχος 2.11 (RSO2.11 – ΕΤΠΑ)

Ο ΕΣ 2.11 (RSO2.11 – ΕΤΠΑ, Οικονομικά προσιτή στέγαση) έχει προϋπολογισμό **17,6 εκ. €**. Η Προτεραιότητα προστέθηκε με την πρόσφατη αναθεώρηση του προγράμματος και δεν έχει μέχρι στιγμής (30.04.2026) εξειδικευθεί.

Ειδικός Στόχος 3.1 (RSO3.1 – ΕΤΠΑ)

Ο ΕΣ 3.1 (RSO3.1 – ΕΤΠΑ, Βιώσιμα ΔΕΔ-Μ) έχει προϋπολογισμό **4 εκ. €** [μειώθηκε από τα 15 εκ. € κατά την αναθεώρηση, με μεταφορά του σημαντικότερου μέρους των πόρων του στον ΕΣ 3.2 λόγω αυξημένων χρηματοδοτικών αναγκών στα τμηματοποιημένα έργα (phasing) οδικών υποδομών του τελευταίου]. Μέχρι τις **30.04.2026**, δεν έχει ξεκινήσει η υλοποίησή του, ούτε ως προς την εξειδίκευσή του.

Ειδικός Στόχος 3.2 (RSO3.2 – ΕΤΠΑ)

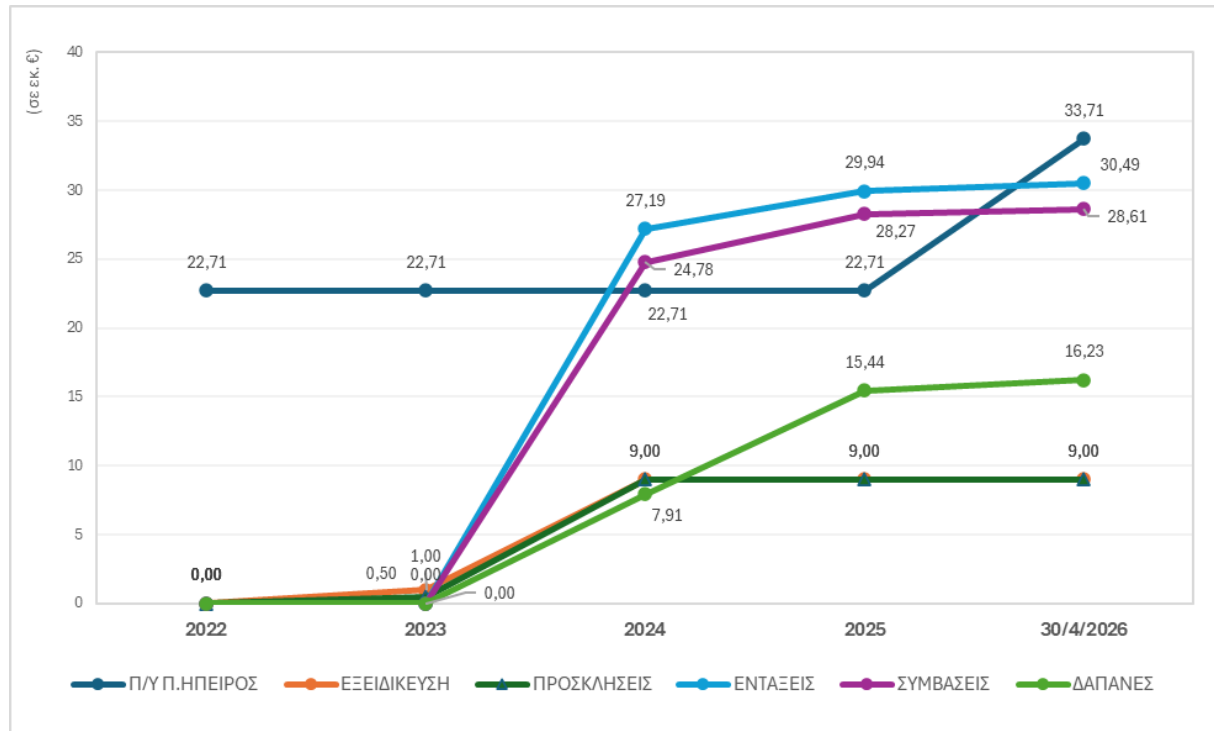
Ο ΕΣ 3.2 (RSO3.2 – ΕΤΠΑ, Βιώσιμες μεταφορές) έχει προϋπολογισμό **33,7 εκ. €**. Στις **30.04.2026**, η πρόοδος υλοποίησης του ΕΣ 3.2 έχει ως εξής:

- έχουν εκδοθεί **4 Προσκλήσεις** συνολικής δημόσιας δαπάνης ύψους **9 εκ. €**, που αντιστοιχεί στο **26,7% του προϋπολογισμού του ΕΣ**,

- έχουν **ενταχθεί 3 έργα** συνολικής επιλέξιμης δημόσιας δαπάνης **30,5 εκ. €** που αντιστοιχεί στο **90,5% του προϋπολογισμού του ΕΣ** και στο **338,8% του προϋπολογισμού των Προσκλήσεων**,
- οι **Νομικές Δεσμεύσεις** ανέρχονται σε **28,6 εκ. €** που αντιστοιχεί στο **84,8% του προϋπολογισμού του ΕΣ** και στο **93,8% του προϋπολογισμού των ενταγμένων έργων**,
- οι **Δαπάνες** ανέρχονται σε **16,2 εκ. €** και έχουν απορροφήσει το **48,1% του προϋπολογισμού του ΕΣ**, το **53,2% του προϋπολογισμού των Ενταγμένων έργων** και το **56,7% των Νομικών Δεσμεύσεων**.

Η **διαχρονική εξέλιξη** υλοποίησης του ΕΣ 3.2 παρατίθεται στο Διάγραμμα που ακολουθεί:

Διάγραμμα 29: Διαχρονική πορεία υλοποίησης του ΕΣ 3.2



Σε πλήρη εξέλιξη η υλοποίηση των έργων του ΕΣ 3.2 με υπερδέσμευση πόρων στις εντάξεις των τμηματοποιημένων πράξεων που αφορούν τα οδικά έργα ΣΒΑΑ (Μεγάλος Δακτύλιος Ιωαννίνων) και ΟΧΕ (Παράκαμψη Αρχαιολογικού Χώρου Νικόπολης), σε βαθμό που οδήγησε στην μεταφορά πόρων από τον ΕΣ 3.1 κατά την πρόσφατη αναθεώρηση.

Ειδικός Στόχος 4.2 (RSO4.2 – ΕΤΠΑ)

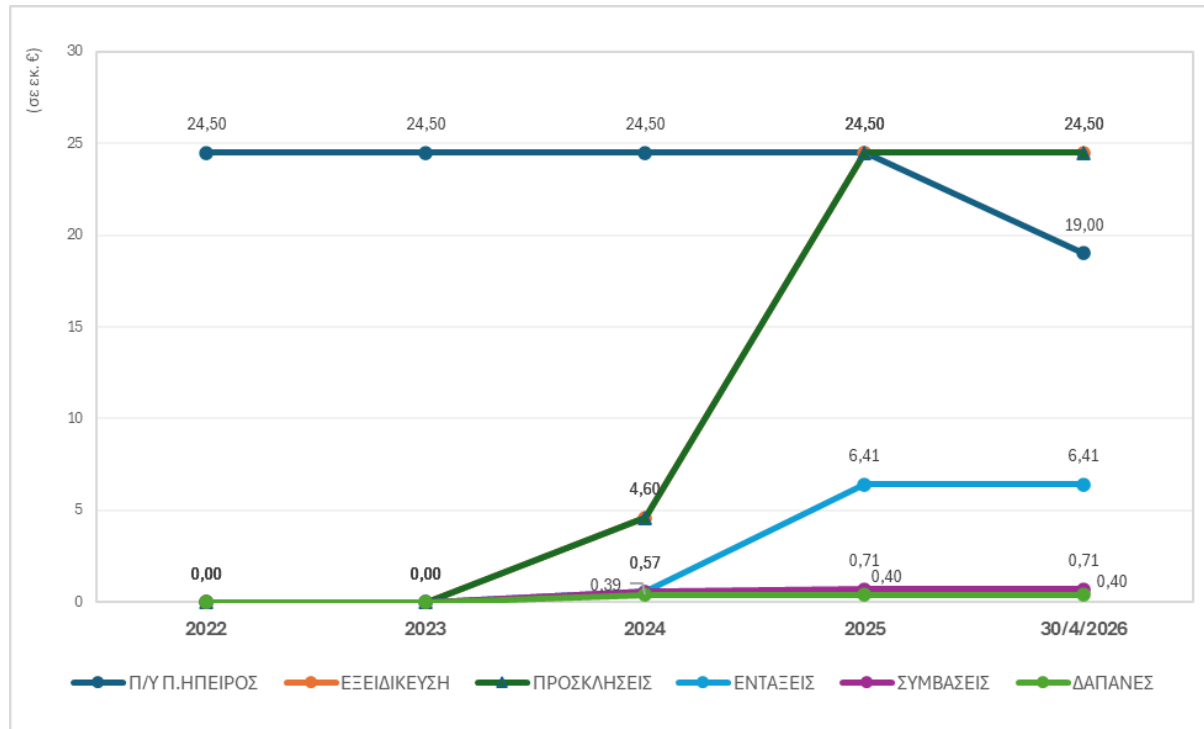
Ο ΕΣ 4.2 (RSO4.2 – ΕΤΠΑ, Υποδομές εκπαίδευσης και κατάρτισης) έχει προϋπολογισμό **19 εκ. €**. Στις **30.04.2026**, η πρόοδος υλοποίησης του ΕΣ 4.2 έχει ως εξής:

- έχουν εκδοθεί **9 Προσκλήσεις** συνολικής δημόσιας δαπάνης ύψους **24,5 εκ. €**, που αντιστοιχεί στο **128,9% του προϋπολογισμού του ΕΣ**,
- έχουν **ενταχθεί 3 έργα** συνολικής επιλέξιμης δημόσιας δαπάνης **6,4 εκ. €** που αντιστοιχεί στο **33,8% του προϋπολογισμού του ΕΣ** και στο **26,2% του προϋπολογισμού των Προσκλήσεων**,
- οι **Νομικές Δεσμεύσεις** ανέρχονται σε περίπου **707 χιλ. €** που αντιστοιχεί στο **3,7% του προϋπολογισμού του ΕΣ** και στο **11% του προϋπολογισμού των ενταγμένων έργων**,

- οι **Δαπάνες** ανέρχονται σε περίπου **405 χιλ. €** και έχουν απορροφήσει μόλις το **2,1% του προϋπολογισμού του ΕΣ**, το **6,3% του προϋπολογισμού των Ενταγμένων έργων** και το **57,2% των Νομικών Δεσμεύσεων**.

Η **διαχρονική εξέλιξη** υλοποίησης του ΕΣ 4.2 παρατίθεται στο Διάγραμμα που ακολουθεί:

Διάγραμμα 30: Διαχρονική πορεία υλοποίησης του ΕΣ 4.2



Με καθυστέρηση η ενεργοποίηση των δράσεων του ΕΣ 4.2, σε αναμονή εντάξεων έργων και υλοποίησης.

Ειδικός Στόχος 4.3 (RSO4.3 – ΕΤΠΑ)

Ο ΕΣ 4.3 (RSO4.3 – ΕΤΠΑ, Προώθηση κοινωνικοοικονομικής ένταξης περιθωριοποιημένων κοινοτήτων, χαμηλού εισοδήματος νοικοκυριών και μειονεκτουσών ομάδων) είχε προϋπολογισμό **2,5 εκ. €** και μέχρι τα τέλη του 2025 δεν είχε ενεργοποιηθεί και ως εκ τούτου προτάθηκε και εγκρίθηκε η διαγραφή του και η μεταφορά των πόρων του σε άλλους στόχους. Ο εν λόγω ΕΣ περιλάμβανε δράσεις προσβασιμότητας ΑμεΑ και δράσεις για τη βελτίωση των συνθηκών διαβίωσης των Ρομά, οι οποίες ωστόσο δεν θα ενεργοποιηθούν ως μεμονωμένες παρεμβάσεις.

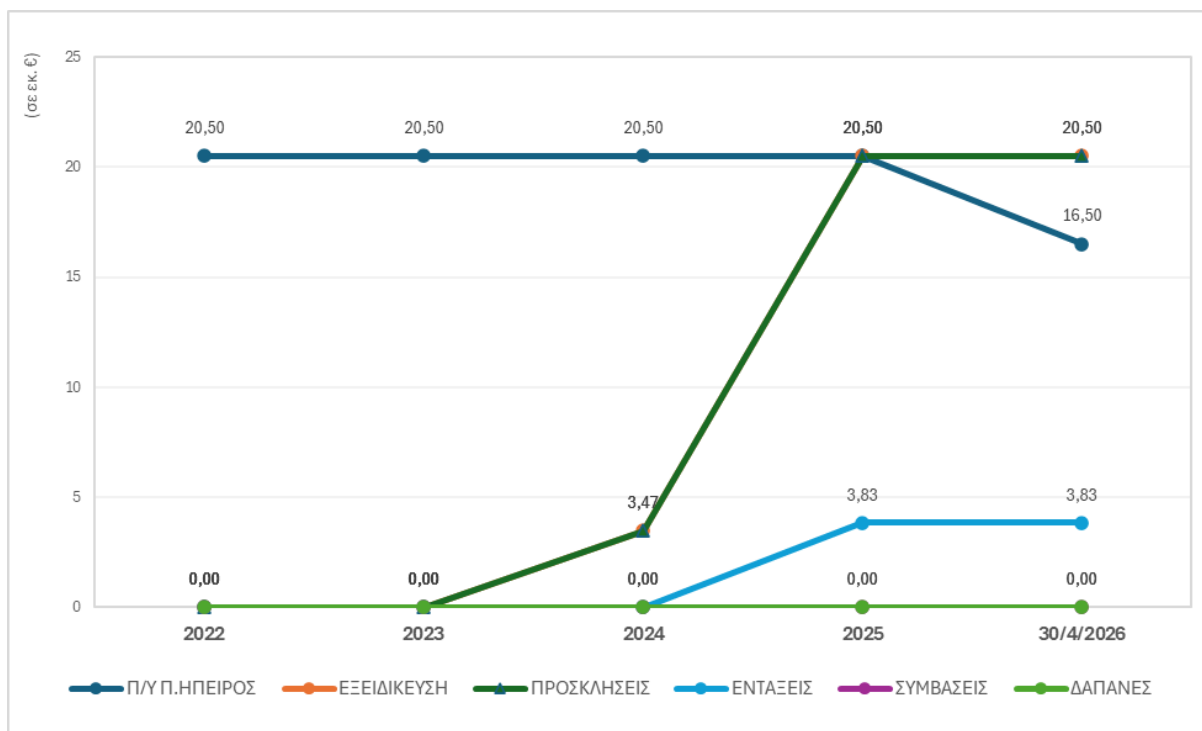
Ειδικός Στόχος 4.5 (RSO4.5 – ΕΤΠΑ)

Ο ΕΣ 4.5 (RSO4.5 – ΕΤΠΑ, Πρόσβαση σε υγειονομική περίθαλψη) έχει προϋπολογισμό **16,5 εκ. €**. Στις **30.04.2026**, η πρόοδος υλοποίησης του ΕΣ 4.5 έχει ως εξής:

- έχουν εκδοθεί **3 Προσκλήσεις** συνολικής δημόσιας δαπάνης ύψους **20,5 εκ. €**, που αντιστοιχεί στο **124,2% του προϋπολογισμού του ΕΣ**,
- έχουν **ενταχθεί 2 έργα** συνολικής επιλέξιμης δημόσιας δαπάνης **3,8 εκ. €** που αντιστοιχεί στο **23,2% του προϋπολογισμού του ΕΣ** και στο **18,7% των Προσκλήσεων**,
- δεν υπάρχουν ακόμη **Νομικές Δεσμεύσεις** και **Δαπάνες**.

Η **διαχρονική εξέλιξη** υλοποίησης του ΕΣ 4.5 παρατίθεται στο Διάγραμμα που ακολουθεί:

Διάγραμμα 31: Διαχρονική πορεία υλοποίησης του ΕΣ 4.5



Παρατηρείται καθυστερημένη εξειδίκευση και ενεργοποίηση των δράσεων του ΕΣ με αποτέλεσμα την απουσία συμβασιοποιημένων έργων.

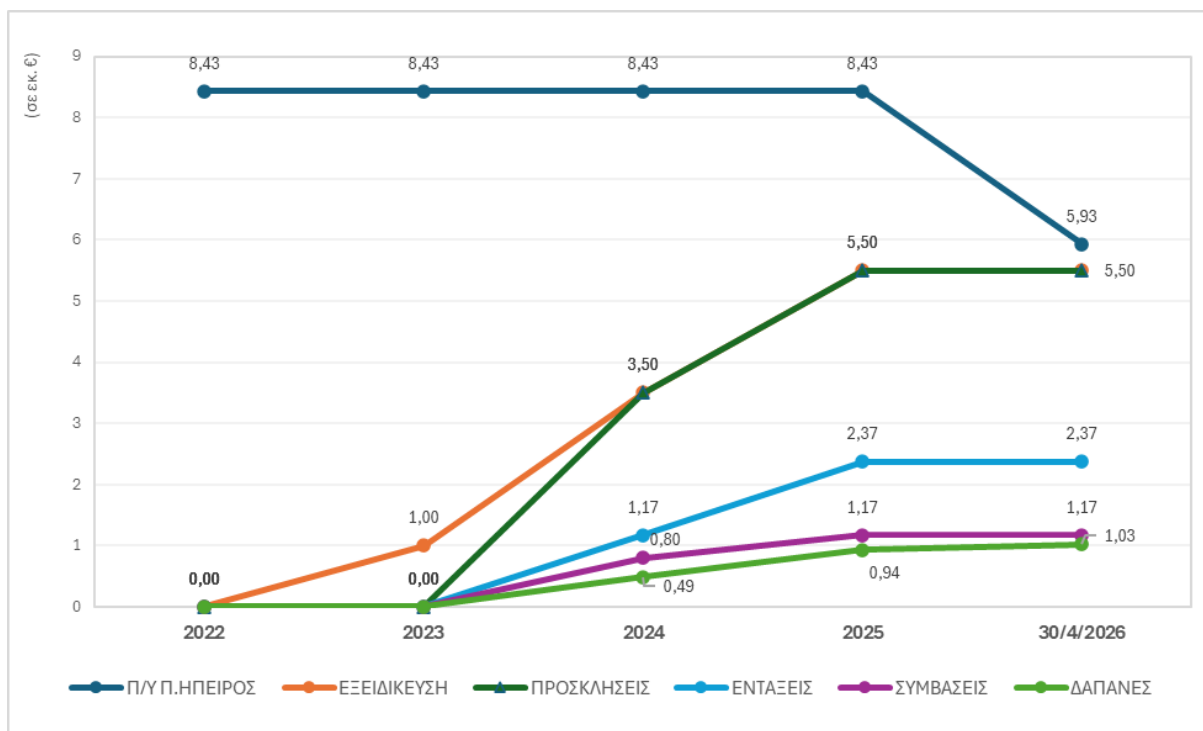
Ειδικός Στόχος 4.6 (RSO4.6 – ΕΤΠΑ)

Ο ΕΣ 4.6 (RSO4.6 – ΕΤΠΑ, Πολιτισμός και βιώσιμος τουρισμός) έχει προϋπολογισμό 5,9 εκ. €. Στις 30.04.2026, η πρόοδος υλοποίησης του ΕΣ 4.6 έχει ως εξής:

- έχουν εκδοθεί **4 Προσκήσεις** συνολικής δημόσιας δαπάνης ύψους **5,5 εκ. €**, που αντιστοιχεί στο **92,8% του προϋπολογισμού του ΕΣ**,
- έχουν **ενταχθεί 2 έργα** συνολικής επιλέξιμης δημόσιας δαπάνης **2,4 εκ. €** που αντιστοιχεί στο **40% του προϋπολογισμού του ΕΣ** και στο **43,1% του προϋπολογισμού των Προσκήσεων**,
- οι **Νομικές Δεσμεύσεις** ανέρχονται σε περίπου **1,2 εκ. €** που αντιστοιχεί στο **19,7% του προϋπολογισμού του ΕΣ** και στο **49,4% του προϋπολογισμού των ενταγμένων έργων**,
- οι **Δαπάνες** ανέρχονται σε περίπου **1 εκ. €** και έχουν απορροφήσει το **17,3% του προϋπολογισμού του ΕΣ**, το **43,3% του προϋπολογισμού των Ενταγμένων έργων** και το **87,8% των Νομικών Δεσμεύσεων**.

Η διαχρονική εξέλιξη υλοποίησης του ΕΣ 4.6 παρατίθεται στο Διάγραμμα που ακολουθεί:

Διάγραμμα 32: Διαχρονική πορεία υλοποίησης του ΕΣ 4.6



Σταδιακή ενεργοποίηση των δράσεων του ΕΣ με χαμηλές δαπάνες μέχρι στιγμής.

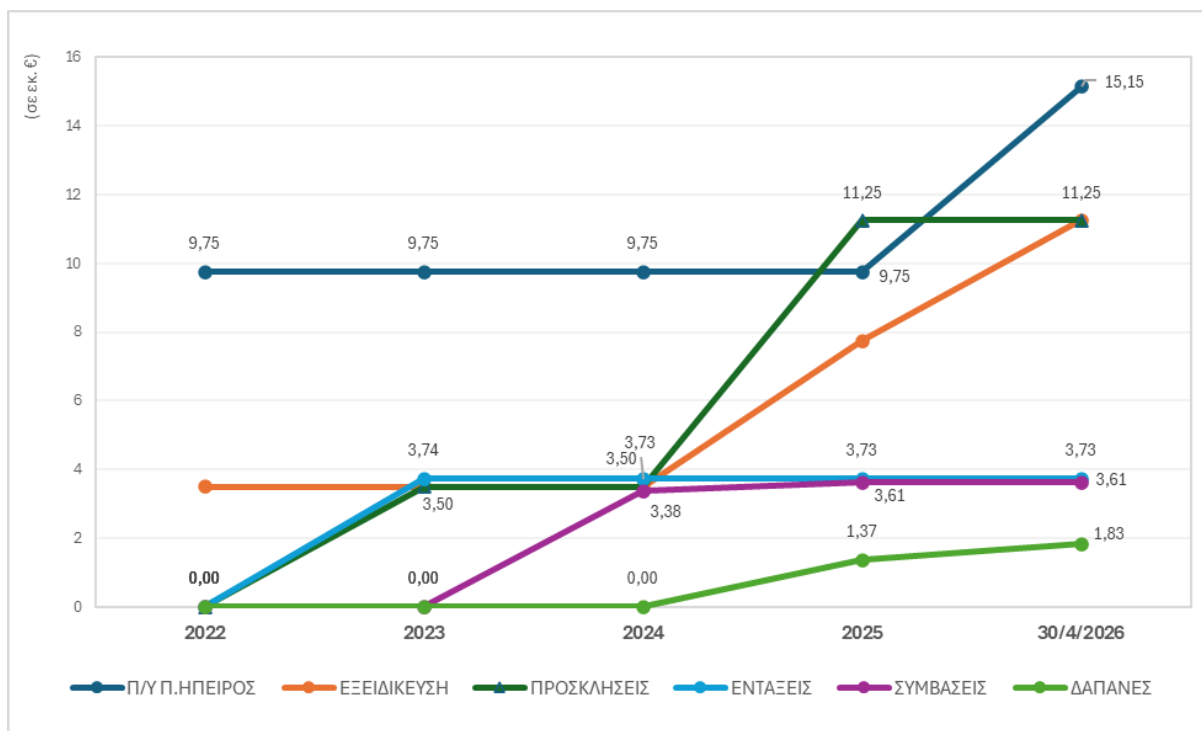
Ειδικός Στόχος 4.1 (ΕΣΟ4.1 – ΕΚΤ+)

Ο ΕΣ 4.1 (ΕΣΟ4.1 – ΕΚΤ+, Πρόσβαση στην απασχόληση και μέτρα ενεργοποίησης για όλους) έχει προϋπολογισμό 15,1 εκ. €. Στις 30.04.2026, η πρόοδος υλοποίησης του ΕΣ 4.1 έχει ως εξής:

- έχουν εκδοθεί **3 Προσκλήσεις** συνολικής δημόσιας δαπάνης ύψους **11,25 εκ. €**, που αντιστοιχεί στο **74,2% του προϋπολογισμού του ΕΣ**,
- έχουν **ενταχθεί 5 έργα** συνολικής επιλέξιμης δημόσιας δαπάνης **3,7 εκ. €** που αντιστοιχεί στο **24,6% του προϋπολογισμού του ΕΣ** και στο **33,2% του προϋπολογισμού των Προσκλήσεων**,
- οι **Νομικές Δεσμεύσεις** ανέρχονται σε περίπου **3,6 εκ. €** που αντιστοιχεί στο **23,9% του προϋπολογισμού του ΕΣ** και στο **96,8% του προϋπολογισμού των ενταγμένων έργων**,
- οι **Δαπάνες** ανέρχονται σε **1,8 εκ. €** και έχουν απορροφήσει το **12% του προϋπολογισμού του ΕΣ**, το **48,9% του προϋπολογισμού των Ενταγμένων έργων** και το **50,5% των Νομικών Δεσμεύσεων**.

Η διαχρονική εξέλιξη υλοποίησης του ΕΣ 4.1 παρατίθεται στο Διάγραμμα που ακολουθεί:

Διάγραμμα 33: Διαχρονική πορεία υλοποίησης του ΕΣ 4.1 (ESO4.1)



Σε πλήρη εξέλιξη η υλοποίηση των δράσεων του ΕΣ, με υστέρηση εντούτοις στις εντάξεις σε σχέση με τις προσκλήσεις όπου υπερβαίνουν τους πόρους του στόχου.

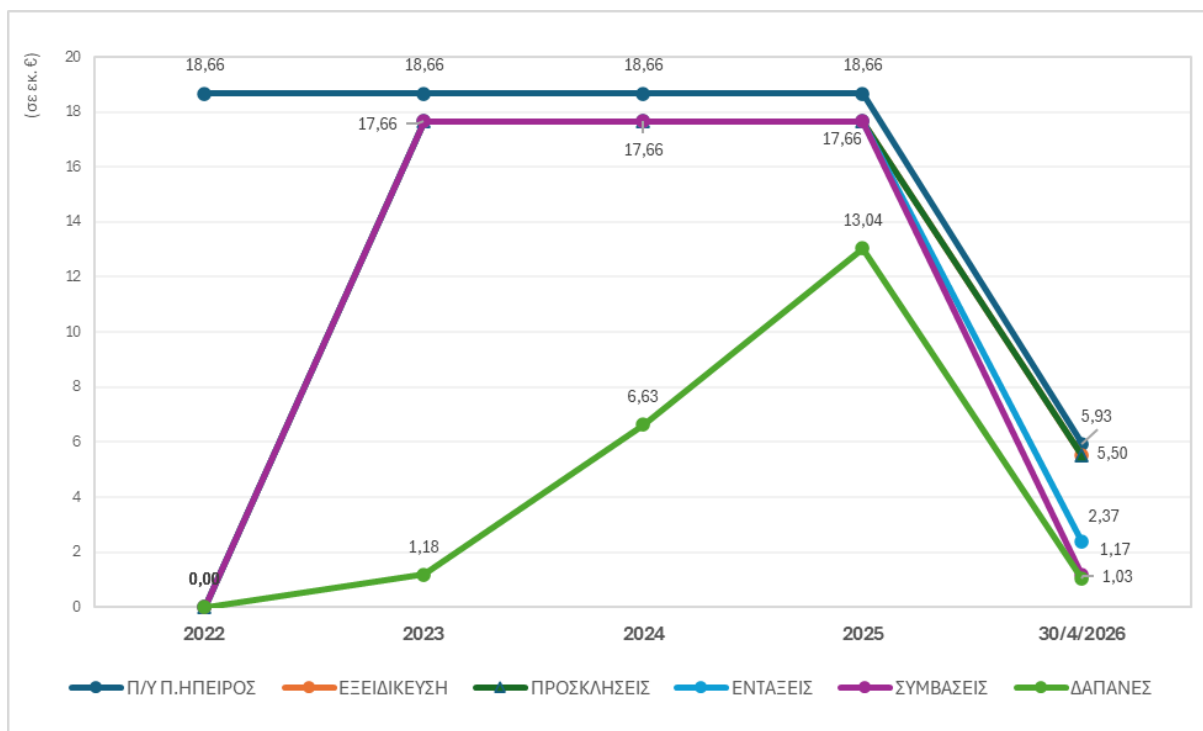
Ειδικός Στόχος 4.6 (ESO4.6 – ΕΚΤ+)

Ο ΕΣ 4.6 (ESO4.6 – ΕΚΤ+, Ποιοτικά και χωρίς αποκλεισμούς συστήματα εκπαίδευσης και κατάρτισης) έχει προϋπολογισμό **5,9 εκ. €**. Στις **30.04.2026**, η πρόοδος υλοποίησης του ΕΣ 4.6 έχει ως εξής:

- έχουν εκδοθεί **4 Προσκλήσεις** συνολικής δημόσιας δαπάνης ύψους **5,5 εκ. €**, που αντιστοιχεί στο **92,8%** του προϋπολογισμού του ΕΣ,
- έχουν **ενταχθεί 2 έργα** συνολικής επιλέξιμης δημόσιας δαπάνης **2,4 εκ. €** που αντιστοιχεί στο **40%** του προϋπολογισμού του ΕΣ και στο **43,1%** του προϋπολογισμού των Προσκλήσεων,
- οι **Νομικές Δεσμεύσεις** ανέρχονται σε **1,2 εκ. €** που αντιστοιχεί στο **19,7%** του προϋπολογισμού του ΕΣ και στο **49,4%** του π/υ των ενταγμένων έργων,
- οι **Δαπάνες** ανέρχονται σε περίπου **1 εκ. €** και έχουν απορροφήσει το **17,3%** του προϋπολογισμού του ΕΣ, καθώς και το **43,3%** του προϋπολογισμού των Ενταγμένων έργων και το **87,8%** του π/υ των Νομικών Δεσμεύσεων.

Η **διαχρονική εξέλιξη** υλοποίησης του ΕΣ 4.6 παρατίθεται στο Διάγραμμα που ακολουθεί:

Διάγραμμα 34: Διαχρονική πορεία υλοποίησης του ΕΣ 4.6 (ΕSO4.6)



Σε πλήρη εξέλιξη οι δράσεις του ΕΣ με τις εντάξεις όμως να υπολείπονται σημαντικά των Προσκλήσεων. Η απορρόφηση σε σχέση με τη συμβασιοποίηση κρίνεται ικανοποιητική.

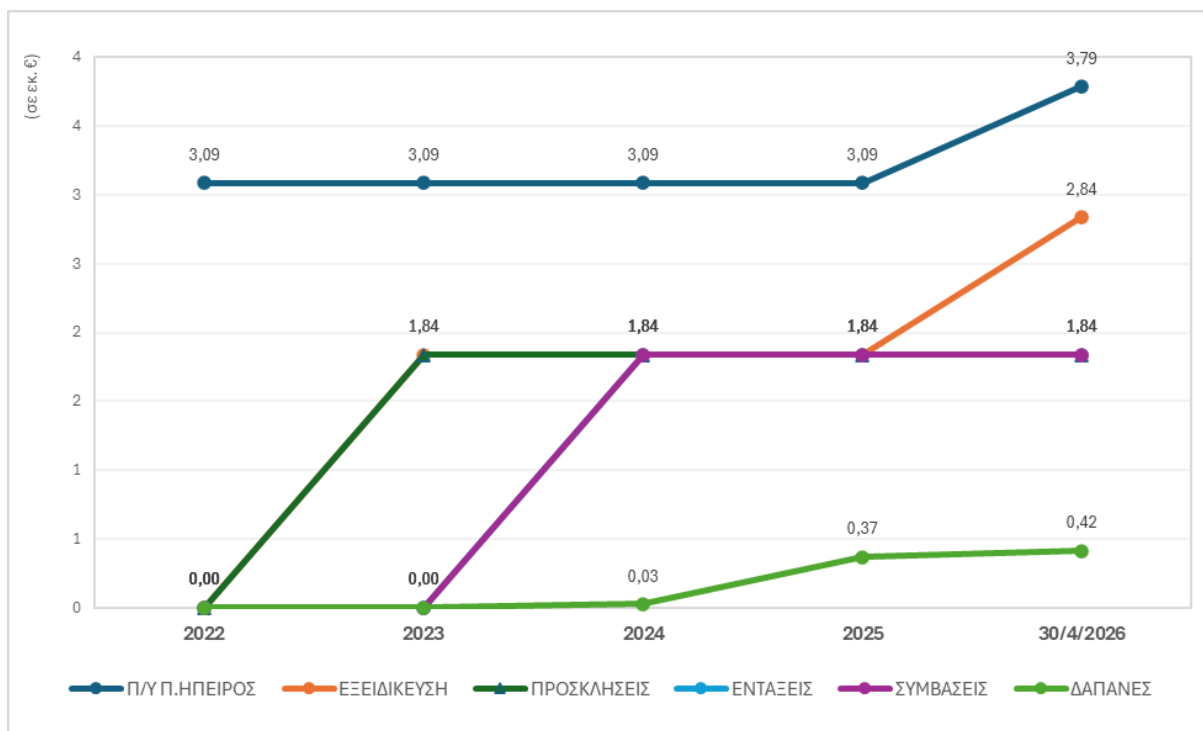
Ειδικός Στόχος 4.8 (ΕSO4.8 – ΕΚΤ+)

Ο ΕΣ 4.8 (ΕSO4.8 – ΕΚΤ+, Ενεργητική ένταξη και απασχολησιμότητα) έχει προϋπολογισμό **3,8 εκ. €**. Στις **30.04.2026**, η πρόοδος υλοποίησης του ΕΣ 4.8 έχει ως εξής:

- έχει εκδοθεί **1 Πρόσκληση** συνολικής δημόσιας δαπάνης ύψους **1,84 εκ. €**, που αντιστοιχεί στο **48,5% του προϋπολογισμού του ΕΣ**,
- έχει **ενταχθεί 1 έργο** συνολικής επιλέξιμης δημόσιας δαπάνης **1,84 εκ. €** που αντιστοιχεί στο **48,5% του προϋπολογισμού του ΕΣ** και στο **100% του π/υ της Πρόσκλησης**,
- οι **Νομικές Δεσμεύσεις** ανέρχονται σε **1,84 εκ. €** που αντιστοιχεί στο **48,5% του προϋπολογισμού του ΕΣ** και το **100% του π/υ των ενταγμένων έργων**,
- οι **Δαπάνες** ανέρχονται σε περίπου **415 χιλ. €** και έχουν απορροφήσει το **11% του προϋπολογισμού του ΕΣ**, το **22,6% του προϋπολογισμού των Ενταγμένων έργων** και των **Νομικών Δεσμεύσεων**.

Η διαχρονική εξέλιξη υλοποίησης του ΕΣ 4.8 παρατίθεται στο Διάγραμμα που ακολουθεί:

Διάγραμμα 35: Διαχρονική πορεία υλοποίησης του ΕΣ 4.8 (ΕSO4.8)



Έχει εξειδικευτεί περίπου το 60% του ΕΣ το οποίο έχει ήδη δεσμευτεί με ένα ενταγμένο έργο που εκτελείται και έχει φέρει τις δαπάνες του ΕΣ.

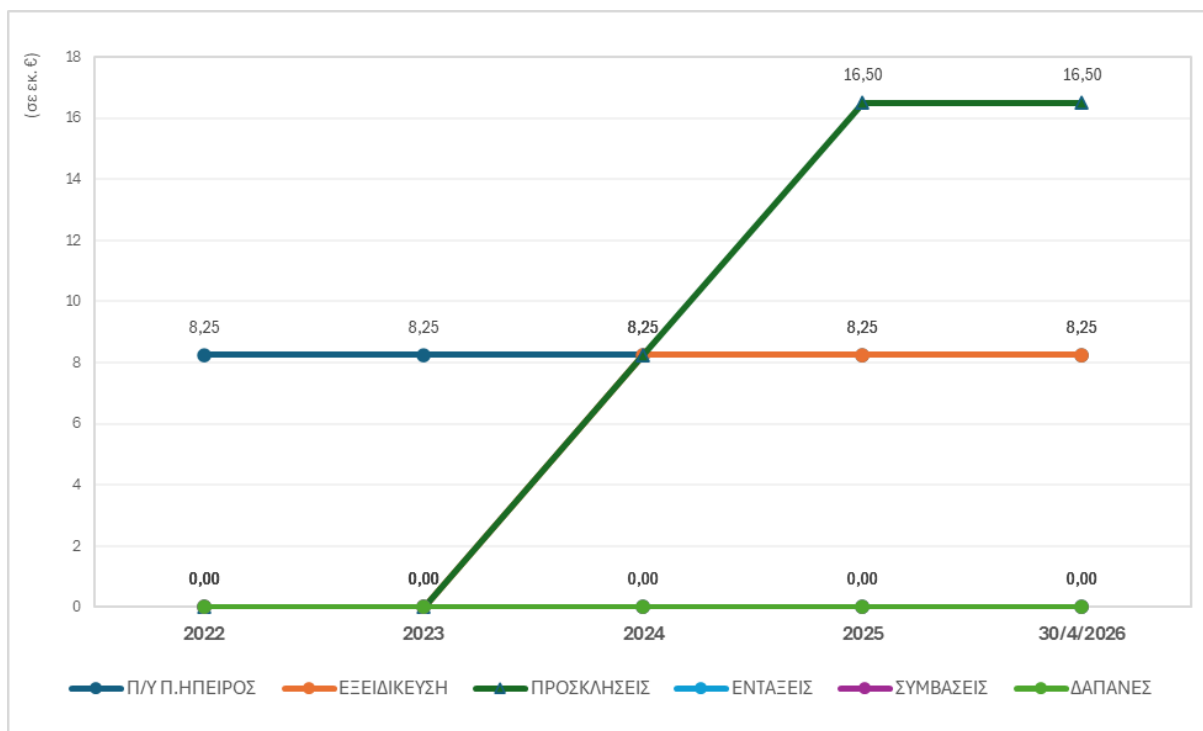
Ειδικός Στόχος 4.9 (ΕSO4.9 – ΕΚΤ+)

Ο ΕΣ 4.9 (ΕSO4.9 – ΕΚΤ+, Ένταξη υπηκόων τρίτων χωρών) έχει προϋπολογισμό **8,25 εκ. €**. Στις **30.04.2026**, η πρόοδος υλοποίησης του ΕΣ 4.9 έχει ως εξής:

- έχουν εκδοθεί **2 Προσκήσεις** συνολικής δημόσιας δαπάνης ύψους **16,5 εκ. €**, που αντιστοιχεί στο **200% του προϋπολογισμού του ΕΣ**,
- **δεν έχει ενταχθεί ακόμη κανένα έργο.**

Η **διαχρονική εξέλιξη** υλοποίησης του ΕΣ 4.9 παρατίθεται στο Διάγραμμα που ακολουθεί:

Διάγραμμα 36: Διαχρονική πορεία υλοποίησης του ΕΣ 4.9 (ESO4.9)



Ειδικός Στόχος 4.10 (ESO4.10 – ΕΚΤ+)

Ο ΕΣ 4.10 (ESO4.10 – ΕΚΤ+, Ένταξη περιθωριοποιημένων κοινοτήτων, όπως οι Ρομά) έχει προϋπολογισμό **1 εκ. €** και δεν έχει ενεργοποιηθεί ως σήμερα. Ο εν λόγω ΕΣ περιλαμβάνει παρεμβάσεις για την προώθηση της ενεργού ένταξης των Ρομά, που εμπίπτουν στις αρχές του Ευρωπαϊκού Πυλώνα για τα Κοινωνικά Δικαιώματα σχετικά με την κοινωνική προστασία και ένταξη (δράσεις μικρής κλίμακας για την ένταξη των Ρομά στην εκπαίδευση και στην αγορά εργασίας).

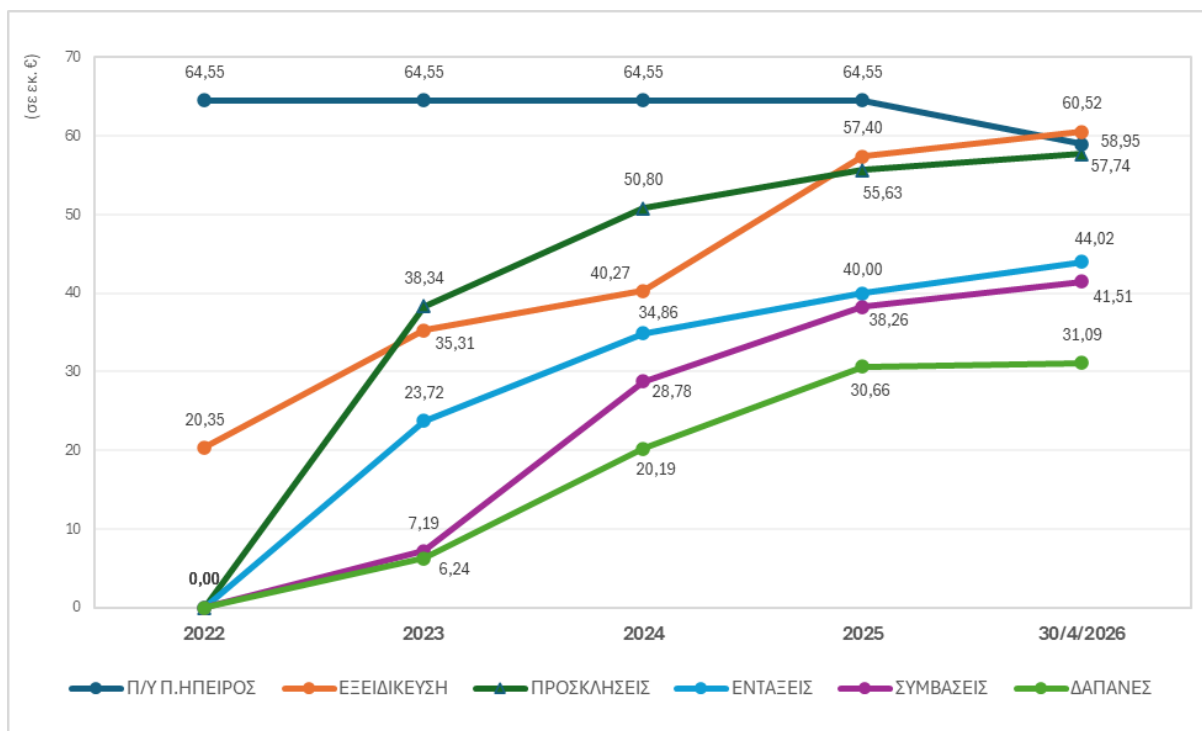
Ειδικός Στόχος 4.11 (ESO4.11 – ΕΚΤ+)

Ο ΕΣ 4.11 (ESO4.11 – ΕΚΤ+, Ισότιμη πρόσβαση σε ποιοτικές κοινωνικές και υγειονομικές υπηρεσίες) έχει προϋπολογισμό **58,95 εκ. €**. Στις **30.04.2026**, η πρόοδος υλοποίησης του ΕΣ 4.11 έχει ως εξής:

- έχουν εκδοθεί **23 Προσκήσεις** συνολικής δημόσιας δαπάνης ύψους **57,7 εκ. €**, που αντιστοιχεί στο **98% του προϋπολογισμού του ΕΣ**,
- έχουν ενταχθεί **60 έργα** συνολικής επιλέξιμης δημόσιας δαπάνης **44 εκ. €** που αντιστοιχεί στο **74,7% του προϋπολογισμού του ΕΣ** και το **76,2% του προϋπολογισμού της Πρόσκλησης**,
- οι **Νομικές Δεσμεύσεις** ανέρχονται σε **41,5 εκ. €** που αντιστοιχεί στο **70,4% του προϋπολογισμού του ΕΣ** και στο **94,3% του προϋπολογισμού των ενταγμένων έργων**,
- οι **Δαπάνες** ανέρχονται σε **31 εκ. €** και έχουν απορροφήσει το **52,7% του προϋπολογισμού του ΕΣ**, το **70,6% του προϋπολογισμού των Ενταγμένων έργων** και το **74,9% του προϋπολογισμού των Νομικών Δεσμεύσεων**.

Η **διαχρονική εξέλιξη** υλοποίησης του ΕΣ 4.11 παρατίθεται στο Διάγραμμα που ακολουθεί:

Διάγραμμα 37: Διαχρονική πορεία υλοποίησης του ΕΣ 4.11 (ESO4.11)



Σε πλήρη εξέλιξη ο μεγαλύτερος Ειδικός Στόχος του Προγράμματος Ήπειρος 2021-2027 (βάσει πόρων), με σημαντικά ποσοστά εξειδίκευσης και ενεργοποίησης και ικανοποιητικούς ρυθμούς υλοποίησης.

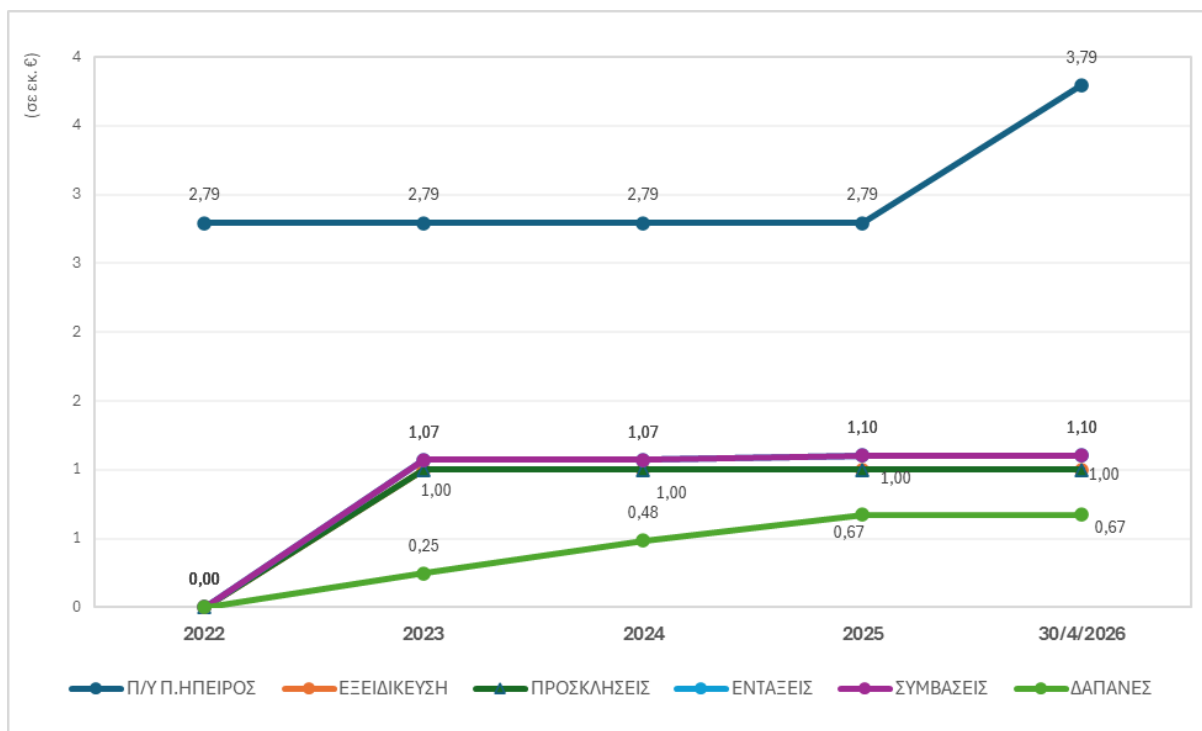
Ειδικός Στόχος 4.12 (ESO4.12 – ΕΚΤ+)

Ο ΕΣ 4.12 (ESO4.12 – ΕΚΤ+, Κοινωνική ένταξη των ατόμων που διατρέχουν κίνδυνο) έχει προϋπολογισμό **3,8 εκ. €**. Στις **30.04.2026**, η πρόοδος υλοποίησης του ΕΣ 4.12 έχει ως εξής:

- έχει εκδοθεί **1 Πρόσκληση** συνολικής δημόσιας δαπάνης ύψους **1 εκ. €**, που αντιστοιχεί στο **26,4% του προϋπολογισμού του ΕΣ**,
- έχει **ενταχθεί 1 έργο** συνολικής επιλέξιμης δημόσιας δαπάνης **1,1 εκ. €** που αντιστοιχεί στο **29,1% του προϋπολογισμού του ΕΣ** και το **110,5% του προϋπολογισμού της Πρόσκλησης**,
- οι **Νομικές Δεσμεύσεις** ανέρχονται σε **1,1 εκ. €** που αντιστοιχεί στο **29,1% του προϋπολογισμού του ΕΣ** και στο **100% του προϋπολογισμού των ενταγμένων έργων**,
- οι **Δαπάνες** ανέρχονται σε **674 χιλ. €** και έχουν απορροφήσει το **17,8% του προϋπολογισμού του ΕΣ**, το **61,1% του προϋπολογισμού των Ενταγμένων έργων** και των **Νομικών Δεσμεύσεων**.

Η **διαχρονική εξέλιξη** υλοποίησης του ΕΣ 4.12 παρατίθεται στο Διάγραμμα που ακολουθεί:

Διάγραμμα 38: Διαχρονική πορεία υλοποίησης του ΕΣ 4.12 (ESO4.12)



Πλήρης ενεργοποίηση των πόρων του ΕΣ που εξειδικεύτηκαν, υπολείπεται ακόμη η εξειδίκευση δράσεων των 3/4 των πόρων του Ειδικού Στόχου.

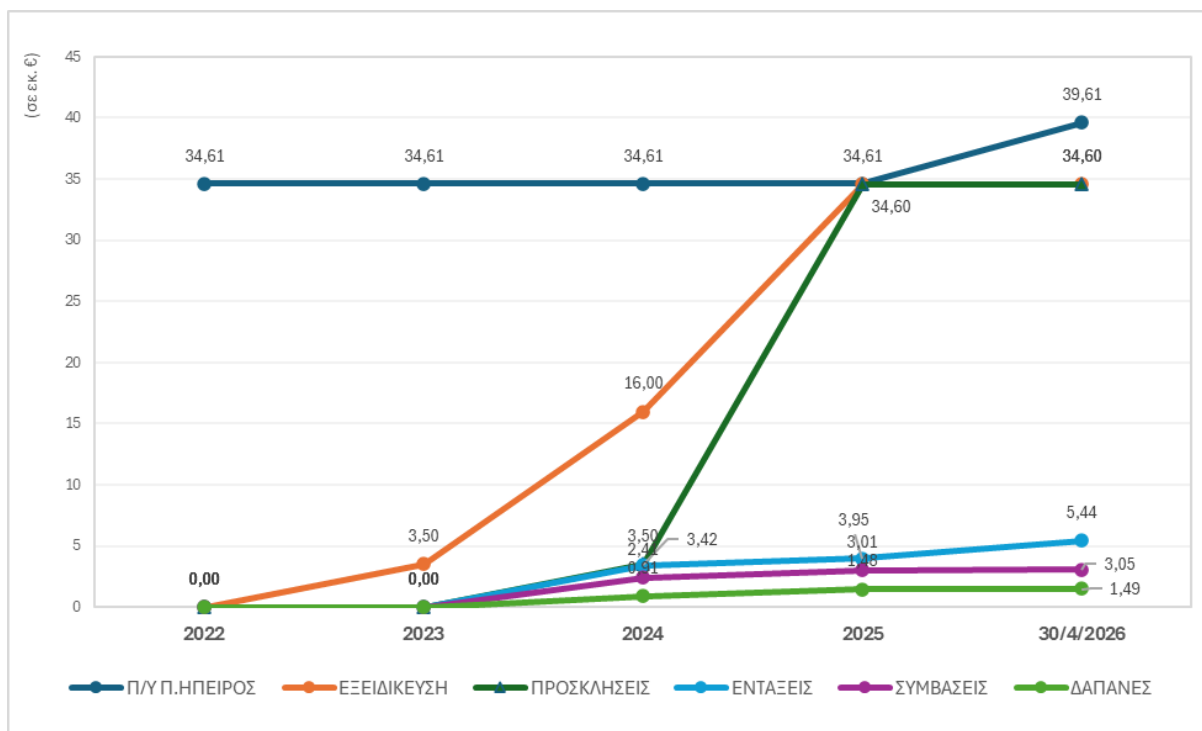
Ειδικός Στόχος 5.1 (RSO5.1 – ΕΤΠΑ)

Ο ΕΣ 5.1 (RSO5.1 – ΕΤΠΑ, Ολοκληρωμένη ανάπτυξη στις αστικές περιοχές) έχει προϋπολογισμό **39,6 εκ. €**. Στις **30.04.2026**, η πρόοδος υλοποίησης του ΕΣ 5.1 έχει ως εξής:

- έχουν εκδοθεί **7 Προσκήσεις** συνολικής δημόσιας δαπάνης ύψους **34,6 εκ. €**, που αντιστοιχεί στο **87,3%** του προϋπολογισμού του ΕΣ,
- έχουν **ενταχθεί 5 έργα** συνολικής επιλέξιμης δημόσιας δαπάνης **5,4 εκ. €** που αντιστοιχεί στο **13,7%** του προϋπολογισμού του ΕΣ και στο **15,7%** των Προσκήσεων,
- οι **Νομικές Δεσμεύσεις** ανέρχονται σε **3 εκ. €** που αντιστοιχεί στο **7,7%** του προϋπολογισμού του ΕΣ και στο **56,1%** του προϋπολογισμού των ενταγμένων έργων,
- οι **Δαπάνες** ανέρχονται σε **1,5 εκ. €** και έχουν απορροφήσει μόλις το **3,8%** του προϋπολογισμού του ΕΣ, το **27,3%** του προϋπολογισμού των Ενταγμένων έργων και το **48,8%** του προϋπολογισμού των Νομικών Δεσμεύσεων.

Η **διαχρονική εξέλιξη** υλοποίησης του ΕΣ 5.1 παρατίθεται στο Διάγραμμα που ακολουθεί:

Διάγραμμα 39: Διαχρονική πορεία υλοποίησης του ΕΣ 5.1 (RSO5.1)



Από τους "μεγάλους" ειδικούς στόχους του Προγράμματος, ολοκληρώθηκε η εξειδίκευση και προκηρύχθηκαν όλες οι δράσεις του αρχικού σχεδιασμού. Σε εξέλιξη οι εντάξεις (ελάχιστες μέχρι στιγμής), καθώς και η υλοποίηση και απορρόφηση. Μετά την αναθεώρηση και την προσθήκη νέων πόρων, αναμένονται οι αντίστοιχες εξειδικεύσεις και προκηρύξεις δράσεων.

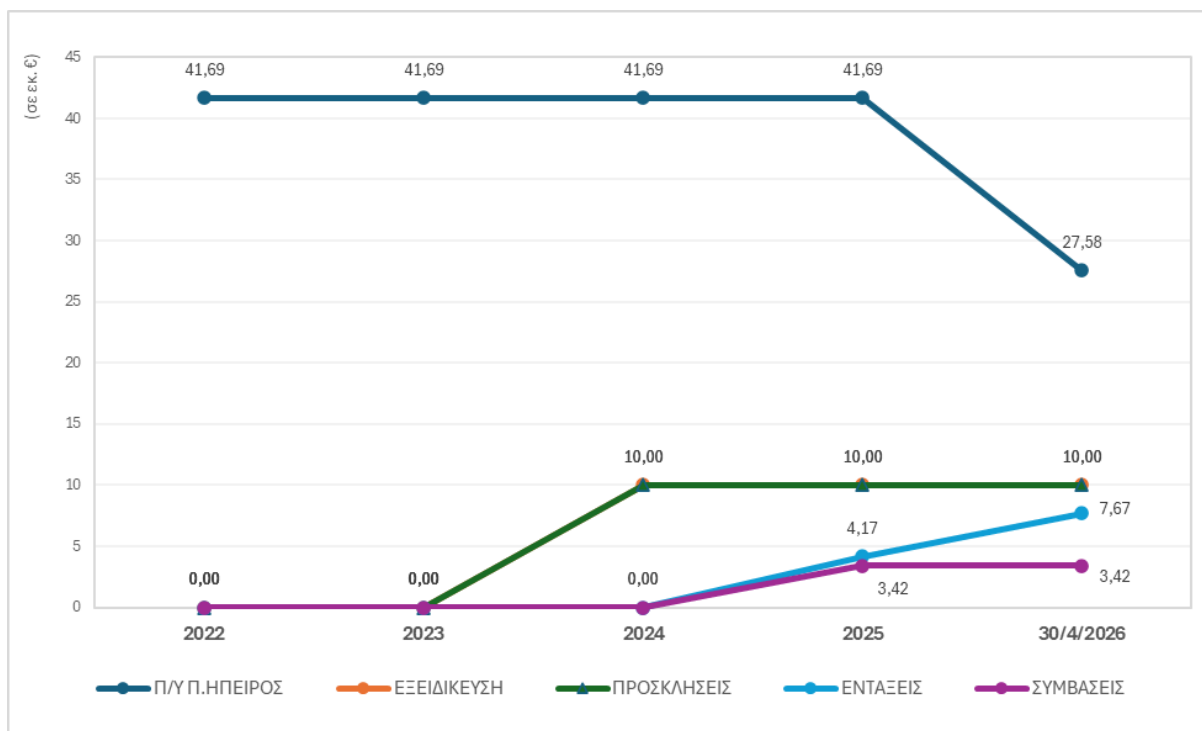
Ειδικός Στόχος 5.2 (RSO5.2 – ΕΤΠΑ)

Ο ΕΣ 5.2 (RSO5.2 – ΕΤΠΑ, Ολοκληρωμένη ανάπτυξη στις αγροτικές και παράκτιες περιοχές) έχει προϋπολογισμό 27,6 εκ. €. Στις 30.04.2026, η πρόοδος υλοποίησης του ΕΣ 5.2 έχει ως εξής:

- έχει εκδοθεί 1 Πρόσκληση συνολικής δημόσιας δαπάνης ύψους 10 εκ. €, που αντιστοιχεί στο 36,3% του προϋπολογισμού του ΕΣ,
- έχουν ενταχθεί 2 έργα συνολικής επιλέξιμης δημόσιας δαπάνης 7,67 εκ. € που αντιστοιχεί στο 27,8% του προϋπολογισμού του ΕΣ και το 76,7% του προϋπολογισμού της Πρόσκλησης,
- οι Νομικές Δεσμεύσεις ανέρχονται σε 3,4 εκ. € που αντιστοιχεί στο 12,4% του προϋπολογισμού του ΕΣ και στο 44,5% του προϋπολογισμού των ενταγμένων έργων,
- δεν έχουν γίνει ακόμη Δαπάνες.

Η διαχρονική εξέλιξη υλοποίησης του ΕΣ 5.2 παρατίθεται στο Διάγραμμα που ακολουθεί:

Διάγραμμα 40: Διαχρονική πορεία υλοποίησης του ΕΣ 5.2



Επίσης "μεγάλος" ειδικός στόχος του Προγράμματος, με πολύ χαμηλή ενεργοποίηση όμως που λογικά οδήγησε στη χρήση μέρους των πόρων του για τη στήριξη της πρότασης χρηματοδότησης της νέας Προτεραιότητας Π2Δ και τον ειδικό στόχο RSO2.11 (στέγαση).

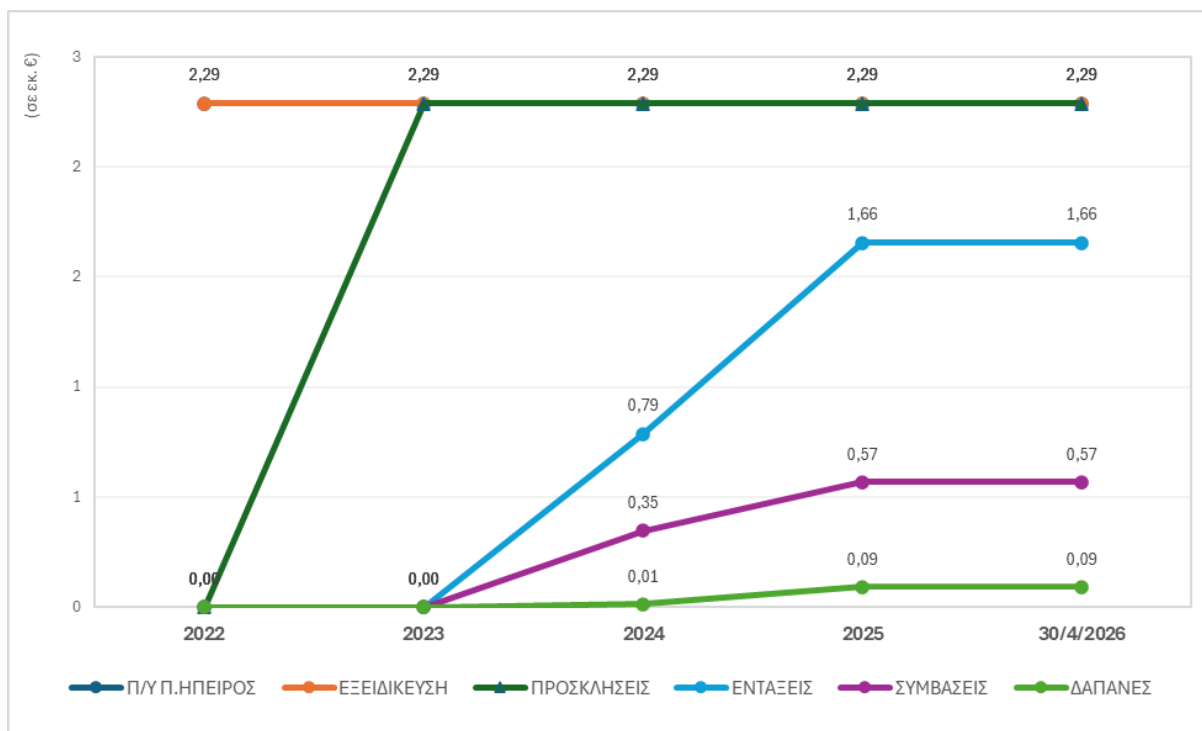
Ειδικός Στόχος [TA36(4) – ΤΒ ΕΚΤ+]

Ο ΕΣ TA36(4) – ΕΚΤ+ (Τεχνική Βοήθεια ΕΚΤ+) έχει προϋπολογισμό **2,3 εκ. €**. Στις **30.04.2026**, η πρόοδος υλοποίησης του ΕΣ TA36(4) – ΕΚΤ+ έχει ως εξής:

- έχει εκδοθεί **1 Πρόσκληση** που καλύπτει το **σύνολο του προϋπολογισμού του ΕΣ**,
- έχουν **ενταχθεί 4 έργα** συνολικής επιλέξιμης δημόσιας δαπάνης **1,6 εκ. €** που αντιστοιχεί στο **72,4% του προϋπολογισμού του ΕΣ και των Προσκλήσεων**,
- οι **Νομικές Δεσμεύσεις** ανέρχονται σε **567 χιλ. €** που αντιστοιχεί στο **24,8% του προϋπολογισμού του ΕΣ και στο 34,3% του προϋπολογισμού των ενταγμένων έργων**,
- οι **Δαπάνες** ανέρχονται σε **91 χιλ. €** και έχουν απορροφήσει μόλις το **4% του προϋπολογισμού του ΕΣ**, το **5,5% του προϋπολογισμού των Ενταγμένων έργων** και το **16% του προϋπολογισμού των Νομικών Δεσμεύσεων**.

Η **διαχρονική εξέλιξη** υλοποίησης του ΕΣ TA36(4) – ΕΚΤ+ παρατίθεται στο Διάγραμμα που ακολουθεί:

Διάγραμμα 41: Διαχρονική πορεία υλοποίησης του ΕΣ ΤΑ36(4) – ΕΚΤ+



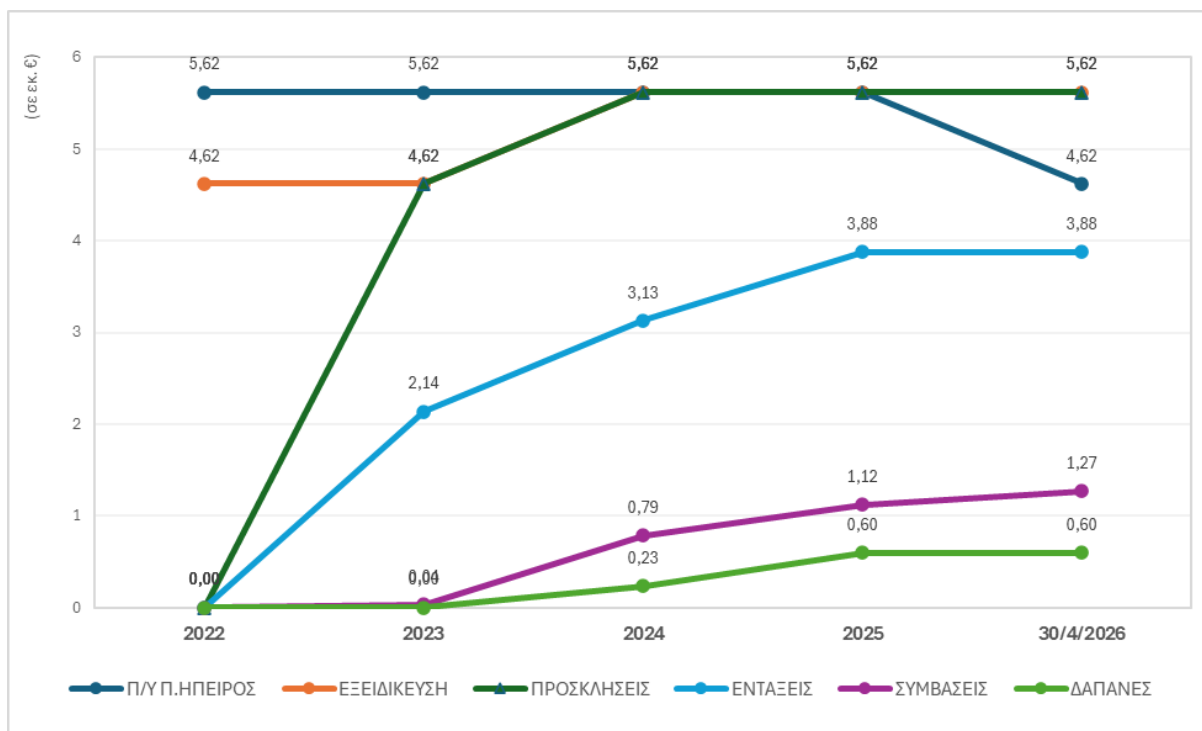
Ειδικός Στόχος [ΤΑ36(4) – ΤΒ ΕΤΠΑ]

Ο ΕΣ ΤΑ36(4) - ΕΤΠΑ (Τεχνική Βοήθεια ΕΤΠΑ) έχει προϋπολογισμό **4,6 εκ. €**. Στις **30.04.2026**, η πρόοδος υλοποίησης του ΕΣ ΤΑ36(4) - ΕΤΠΑ έχει ως εξής:

- έχουν εκδοθεί **2 Προσκλήσεις** συνολικής δημόσιας δαπάνης ύψους **5,6 εκ. €**, που αντιστοιχεί στο **121,6% του προϋπολογισμού του ΕΣ**,
- έχουν **ενταχθεί 8 έργα** συνολικής επιλέξιμης δημόσιας δαπάνης **3,9 εκ. €** που αντιστοιχεί στο **83,9% του προϋπολογισμού του ΕΣ** και στο **69% των Προσκλήσεων**,
- οι **Νομικές Δεσμεύσεις** ανέρχονται σε **1,3 εκ. €** που αντιστοιχεί στο **27,5% του προϋπολογισμού του ΕΣ** και στο **32,7% του προϋπολογισμού των ενταγμένων έργων**,
- οι **Δαπάνες** ανέρχονται σε **600 χιλ. €** και έχουν απορροφήσει το **13% του προϋπολογισμού του ΕΣ**, το **15,5% του προϋπολογισμού των Ενταγμένων έργων** και το **47,3% του προϋπολογισμού των Νομικών Δεσμεύσεων**.

Η **διαχρονική εξέλιξη** υλοποίησης του ΕΣ ΤΑ36(4) - ΕΤΠΑ παρατίθεται στο Διάγραμμα που ακολουθεί:

Διάγραμμα 42: Διαχρονική πορεία υλοποίησης του ΕΣ ΤΑ36(4) - ΕΤΠΑ



2.1.5. Αποτίμηση της πορείας υλοποίησης του ΕΠ ΗΠΕΙΡΟΣ σε όρους αποτελεσματικότητας

Για τη μέτρηση της αποτελεσματικότητας των παρεμβάσεων του Προγράμματος εφαρμόστηκε μια προσέγγιση από κάτω προς τα πάνω (bottom up) αναγωγής του βαθμού υλοποίησης του φυσικού και οικονομικού αντικειμένου, από το επίπεδο του Υποέργου στο επίπεδο του Έργου και στη συνέχεια στα υπερκείμενα προγραμματικά επίπεδα (Ειδικός Στόχος, Προτεραιότητα, Σύνολο Προγράμματος).

Ειδικότερα, η μεθοδολογία αυτή συνίσταται στην εκτίμηση του βαθμού υλοποίησης του φυσικού αντικειμένου κάθε Υποέργου και στην αναγωγή στο επίπεδο του Έργου και στη συνέχεια στα ανώτερα δομικά επίπεδα του Προγράμματος με τη μέθοδο της χρηματοδοτικής στάθμισης, χρησιμοποιώντας δηλαδή τη χρηματοδοτική βαρύτητα κάθε επιπέδου του Προγράμματος στο αμέσως υπερκείμενο επίπεδο.

Για τον υπολογισμό της αποτελεσματικότητας αποτυπώνεται το σύνολο των ενταγμένων έργων του Προγράμματος ανά Προτεραιότητα και Ειδικό Στόχο σε πρότυπο πίνακα υπολογισμού αποτελεσματικότητας & αποδοτικότητας, ο οποίος περιλαμβάνει τα ακόλουθα στοιχεία:

- ▶ Προτεραιότητα
- ▶ Ειδικός Στόχος
- ▶ Κωδικός & Τίτλος Έργου
- ▶ Προϋπολογισμός Ένταξης (Συγχρηματοδοτούμενη/ Επιλέξιμη ΔΔ)
- ▶ **Βαρύτητα Έργου στον Ειδικό Στόχο:** προϋπολογισμός ενταγμένου έργου / συνολικός προϋπολογισμός ενταγμένων έργων του ΕΣ
- ▶ **Δείκτης φυσικής ολοκλήρωσης ενταγμένου έργου,** ο οποίος υπολογίζεται ως σταθμισμένο ποσοστό υλοποίησης των επιμέρους Υποέργων κάθε έργου. Η στάθμιση πραγματοποιείται με τη χρηματοδοτική βαρύτητα του Υποέργου στο Έργο (π/υ Υποέργου / π/υ Έργου).

Για την εκτίμηση του ποσοστού υλοποίησης του φυσικού αντικειμένου των Υποέργων, ελήφθησαν υπόψη συνδυαστικά τα στοιχεία υλοποίησης των Δεικτών των έργων, το προβλεπόμενο από τη σύμβαση ή το ΤΔΠ χρονοδιάγραμμα υλοποίησης του Υποέργου, το είδος του Υποέργου, καθώς και η αντίστοιχη πρόοδος του οικονομικού αντικειμένου του.

- ▶ Σταθμισμένος Δείκτης φυσικής ολοκλήρωσης ενταγμένου έργου, ο οποίος προκύπτει από το γινόμενο του Δείκτη φυσικής υλοποίησης του έργου με τη βαρύτητα του έργου, στον Ειδικό Στόχο. Το άθροισμα των ανωτέρω σταθμισμένων Δεικτών είναι ο **Δείκτης Αποτελεσματικότητας του Ειδικού Στόχου**.

Με βάση την ανωτέρω μεθοδολογία υπολογίζεται η αποτελεσματικότητα από το επίπεδο του έργου έως το επίπεδο του Ειδικού Στόχου. Για τον υπολογισμό της αποτελεσματικότητας στο επίπεδο της Προτεραιότητας του Προγράμματος, καταρτίζεται ανάλογος πίνακας με βάση την Προτεραιότητα. Στη συνέχεια με αναγωγή του Δείκτη φυσικής υλοποίησης του ΕΣ στο επίπεδο της Προτεραιότητας, με τη μέθοδο της χρηματοδοτικής στάθμισης, χρησιμοποιώντας δηλαδή τη χρηματοδοτική βαρύτητα της Προτεραιότητας στο Πρόγραμμα Ήπειρος 2021-2027, υπολογίζονται οι Δείκτες Αποτελεσματικότητας σε επίπεδο Προτεραιότητας.

Αντίστοιχα, ο Δείκτης Αποτελεσματικότητας του συνολικού Προγράμματος υπολογίζεται με βάση την αποτελεσματικότητα των Προτεραιοτήτων και τη σχετική χρηματοδοτική τους βαρύτητα.

Η στάθμιση της αποτελεσματικότητας στα επιμέρους δομικά επίπεδα του Προγράμματος υπολογίζεται με τους ακόλουθους τύπους:

Δομικό Επίπεδο Προγράμματος	Δείκτης Αποτελεσματικότητας
Έργο	$(\Delta.Αλ.)_E = \sum (\Delta.Αλ.)_{YE} (\Sigma B)_{YE}$
Ειδικός Στόχος	$(\Delta.Αλ.)_{ΕΣ} = \sum (\Delta.Αλ.)_E (\Sigma B)_E$
Προτεραιότητα	$(\Delta.Αλ.)_{Πρ.} = \sum (\Delta.Αλ.)_{ΕΣ} (\Sigma B)_{ΕΣ}$
Σύνολο Προγράμματος Ηπείρου	$(\Delta.Αλ.)_{ΠΗΠ} = \sum (\Delta.Αλ.)_{Πρ.} (\Sigma B)_{Πρ.}$

όπου:

- Δ.Αλ. = Δείκτης Αποτελεσματικότητας (Δείκτης φυσικής ολοκλήρωσης)
- ΣΒ = Συντελεστής Βαρύτητας (υπολογίζεται στο αμέσως ανώτερο κατά περίπτωση δομικό επίπεδο του Προγράμματος)
- Ο συντελεστής χρηματοδοτικής βαρύτητας στα επιμέρους επίπεδα του Προγράμματος υπολογίστηκε με βάση τον προϋπολογισμό ένταξης των επιμέρους δομικών στοιχείων του Προγράμματος (Υποέργα, Έργα, Ειδικό Στόχοι, Προτεραιότητες).
- Ε = Έργο
- ΥΕ = Υποέργο
- ΕΣ = Ειδικός Στόχος
- Πρ. ή Πρ. = Προτεραιότητα
- ΠΗΠ = Πρόγραμμα Ηπείρου

Όπως φαίνεται και από τα στοιχεία του Πίνακα που ακολουθεί, ο **συνολικός Δείκτης Αποτελεσματικότητας του Προγράμματος ανέρχεται σε 0,5010**, τιμή η οποία εκτιμάται ως ικανοποιητική, λαμβάνοντας το χρονικό σημείο εξέλιξης του Προγράμματος Ηπείρου, με σχετικά χαμηλό ποσοστό απορρόφησης των πόρων του Προγράμματος (ποσοστό απορρόφησης 44,47%).

Ιδιαίτερα σημαντική είναι η συμβολή της Προτεραιότητας 4Β, η οποία εμφανίζει Δείκτη αποτελεσματικότητας 0,7672 και παράλληλα έχει σημαντική χρηματοδοτική βαρύτητα στο Πρόγραμμα (31,07%) και ακολουθεί η

Προτεραιότητα 3 με Δείκτη αποτελεσματικότητας 0,5741 και χρηματοδοτική βαρύτητα 13,86%. Ικανοποιητική τιμή του Δείκτη αποτελεσματικότητας παρουσιάζει και η Προτεραιότητα 2Α (0,4494) που έχει και τη μεγαλύτερη χρηματοδοτική βαρύτητα (35,45%).

Αναλυτικότερα, ανά Προτεραιότητα:

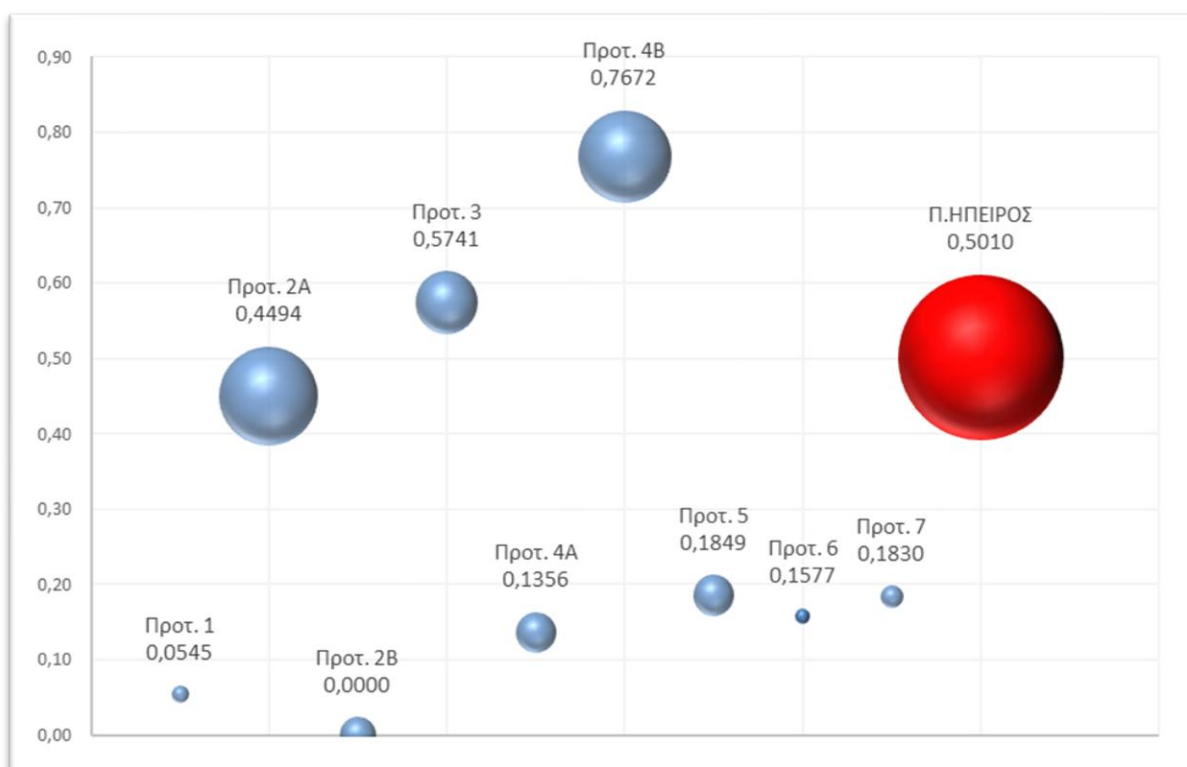
- ▶ Η **Προτεραιότητα 1** παρουσιάζει Δείκτη αποτελεσματικότητας 0,0545, ο οποίος οφείλεται κυρίως στην πολύ χαμηλή πρόοδο υλοποίησης του φυσικού αντικείμενου των 3 έργων που υλοποιούνται (2 στο πλαίσιο του ΕΣ 1.1 και 1 στο πλαίσιο του ΕΣ 1.2). Η εν λόγω Προτεραιότητα έχει και τη χαμηλότερη χρηματοδοτική βαρύτητα σε όλο το Πρόγραμμα πλην της TB (πληρωμές/ εντάξεις μόλις 1,01%).
- ▶ Ο Δείκτης Αποτελεσματικότητας της **Προτεραιότητας 2Α** ανέρχεται σε 0,4494 και οφείλεται κατά κύριο λόγο στο υψηλό ποσοστό φυσικής υλοποίησης των παρεμβάσεων του ΕΣ 2.5 (0,6561), ο οποίος δεσμεύει το 35% του π/υ των ενταγμένων έργων της Προτεραιότητας.
- ▶ Μηδενική η αποτελεσματικότητα της **Προτεραιότητας 2Β**, αφού είναι η μόνη Προτεραιότητα που δεν έχει ακόμη δαπάνες, ούτε νομικές δεσμεύσεις του μοναδικού έργου που είχε ενταχθεί μέχρι τις 30.04.2026.
- ▶ Η **Προτεραιότητα 3** παρουσιάζει τον 2ο υψηλότερο Δείκτη αποτελεσματικότητας (0,5741), που οφείλεται στην σημαντική πρόοδο υλοποίησης των παρεμβάσεων του ΕΣ 3.2. Τα τρία ενταγμένα έργα του ΕΣ 3.2 έχουν μέσο ποσοστό απορρόφησης που ξεπερνά το 55%, ενώ η συγκεκριμένη Προτεραιότητα έχει την τρίτη μεγαλύτερη χρηματοδοτική βαρύτητα στο Πρόγραμμα.
- ▶ Σημαντικά χαμηλότερη είναι η πρόοδος υλοποίησης των έργων της **Προτεραιότητας 4Α** (Δείκτης αποτελεσματικότητας 0,1356), με τα ενταγμένα έργα της να καλύπτουν το 5,73% του π/υ των ενταγμένων έργων του Προγράμματος και με υστέρηση στην υλοποίηση, με απορρόφηση μόλις στο 12,43% των εντάξεων.
- ▶ Στην κορυφή των Δεικτών αποτελεσματικότητας η **Προτεραιότητα 4Β** (0,7672), που οφείλεται κυρίως στη σημαντική πρόοδο υλοποίησης των παρεμβάσεων των Ειδικών Στόχων ΕΣΟ4.6 και ΕΣΟ4.11 (0,8155 και 0,7614 αντίστοιχα), που εκτός της υψηλής προόδου υλοποίησης των έργων τους (απορρόφηση πάνω από 70% και στους 2 ειδικούς στόχους), έχουν και σχετικά υψηλή χρηματοδοτική βαρύτητα στο σύνολο του Προγράμματος.
- ▶ Η **Προτεραιότητα 5** παρουσιάζει Δείκτη αποτελεσματικότητας στο Πρόγραμμα 0,1849, τιμή η οποία οφείλεται στη μηδενική απορρόφηση των πέντε από τα επτά έργα που έχουν ενταχθεί στους δύο Ειδικούς Στόχους της. Παράλληλα, η συγκεκριμένη Προτεραιότητα έχει και χαμηλή χρηματοδοτική βαρύτητα στο Πρόγραμμα (σχεδόν 6%).
- ▶ Οι **Προτεραιότητες 6 και 7** που αφορούν στην Τεχνική Βοήθεια, έχουν περιορισμένη χρηματοδοτική βαρύτητα, με αποτέλεσμα η χαμηλή αποτελεσματικότητά τους να μην επηρεάζουν σημαντικά την συνολική πορεία του Προγράμματος.

Πίνακας 3. Αποτελεσματικότητα Π. ΗΠΕΙΡΟΣ 2021-2027 ανά Προτεραιότητα

ΠΡΟΤΕΡ.	ΕΝΤΑΞΕΙΣ	ΝΟΜΙΚΕΣ ΔΕΣΜΕΥΣΕΙΣ	ΠΛΗΡΩΜΕΣ ΣΥΓΧΡ/ΝΗ	ΒΑΡΥΤΗΤΑ ΠΡΟΤΕΡ. ΣΤΟ ΠΗΠ	ΔΕΙΚΤΗΣ ΑΠΟΤΕΛ. ΠΡΟΤΕΡ.	Σταθμισμένος Δείκτης αποτελ. Προτ./ΠΗΠ
1	2.229.267	938.594	31.352	1,01%	0,0545	0,0006
2Α	77.998.030	46.489.214	27.970.162	35,45%	0,4494	0,1593
2Β	9.684.844	0	0	4,40%	0,0000	0,0000
3	30.494.766	28.606.542	16.841.127	13,86%	0,5741	0,0796
4Α	12.614.009	1.877.934	1.567.426	5,73%	0,1356	0,0078
4Β	68.354.008	65.725.897	48.970.216	31,07%	0,7672	0,2384

ΠΡΟΤΕΡ.	ΕΝΤΑΞΕΙΣ	ΝΟΜΙΚΕΣ ΔΕΣΜΕΥΣΕΙΣ	ΠΛΗΡΩΜΕΣ ΣΥΓΧΡ/ΝΗ	ΒΑΡΥΤΗΤΑ ΠΡΟΤΕΡ. ΣΤΟ ΠΗΠ	ΔΕΙΚΤΗΣ ΑΠΟΤΕΛ. ΠΡΟΤΕΡ.	Σταθμισμένος Δείκτης αποτελ. Προτ./ΠΗΠ
5	13.105.759	6.463.480	1.759.351	5,96%	0,1849	0,0110
6	1.655.172	567.486	91.031	0,75%	0,1577	0,0012
7	3.878.968	1.269.664	600.021	1,76%	0,1830	0,0032
Π. Ήπειρος	220.014.822	151.938.811	97.830.686	100%		0,5010

Διάγραμμα 43: Δείκτης Αποτελεσματικότητας Προτεραιότητας/ Π. Ήπειρος



Εξετάζοντας το **Δείκτη Αποτελεσματικότητας** στο επίπεδο των **Ειδικών Στόχων** προκύπτουν τα ακόλουθα:

- Την **υψηλότερη πρόοδο υλοποίησης** φυσικού αντικείμενου παρουσιάζουν οι παρεμβάσεις του **ΕΣ 4.1 και 4.6** της Προτεραιότητας 4B (ESO4.1 και ESO4.6) (Δείκτες αποτελεσματικότητας 0,9039 και 0,8155) που χρηματοδοτούνται από το ΕΚΤ+, με τους υπόλοιπους ειδικούς στόχους της Προτεραιότητας 4B να ακολουθούν, εκτός της 4.8 που είναι αρκετά χαμηλότερα (0,2515). Από τις υπόλοιπες προτεραιότητες ξεχωρίζουν οι παρεμβάσεις του **ΕΣ 2.5 και ΕΣ 2.6** του ΕΤΠΑ (Δείκτες αποτελεσματικότητας 0,6561 και 0,6260 αντίστοιχα). Οι υψηλές χρηματοδοτικές βαρύτητες του πρώτου κυρίως εξ αυτών και των 4.6 και 4.11 του ΕΚΤ+ σε συνδυασμό με τους σχετικά υψηλούς Δείκτες αποδοτικότητας που αυτοί οι ΕΣ πετυχαίνουν, διατηρούν τη συνολική πορεία του Προγράμματος εντός τροχιάς με δεδομένη τη χρονική στιγμή που διανύουμε (υπολείπονται 3 ακόμη έτη για την ολοκλήρωση των δράσεων).
- Η αποτελεσματικότητα του Προγράμματος επηρεάζεται σε σημαντικό βαθμό από την πρόοδο υλοποίησης των παρεμβάσεων του ΕΣ 4.11 – ESO4.11 (Δείκτης αποτελεσματικότητας 0,7614), λόγω της υψηλής χρηματοδοτικής βαρύτητάς τους στο συνολικό π/υ των ενταγμένων έργων (13,8%).
- Έχουμε, εκτός από τους νέους ειδικούς στόχους που εισήχθησαν στο Πρόγραμμα με την πρόσφατη αναθεώρηση, τέσσερις «μηδενικούς» Ειδικούς Στόχους, τους ΕΣ 1.2 (Προτ. 1), ΕΣ 2.8 (Προτ. 2B), ΕΣ

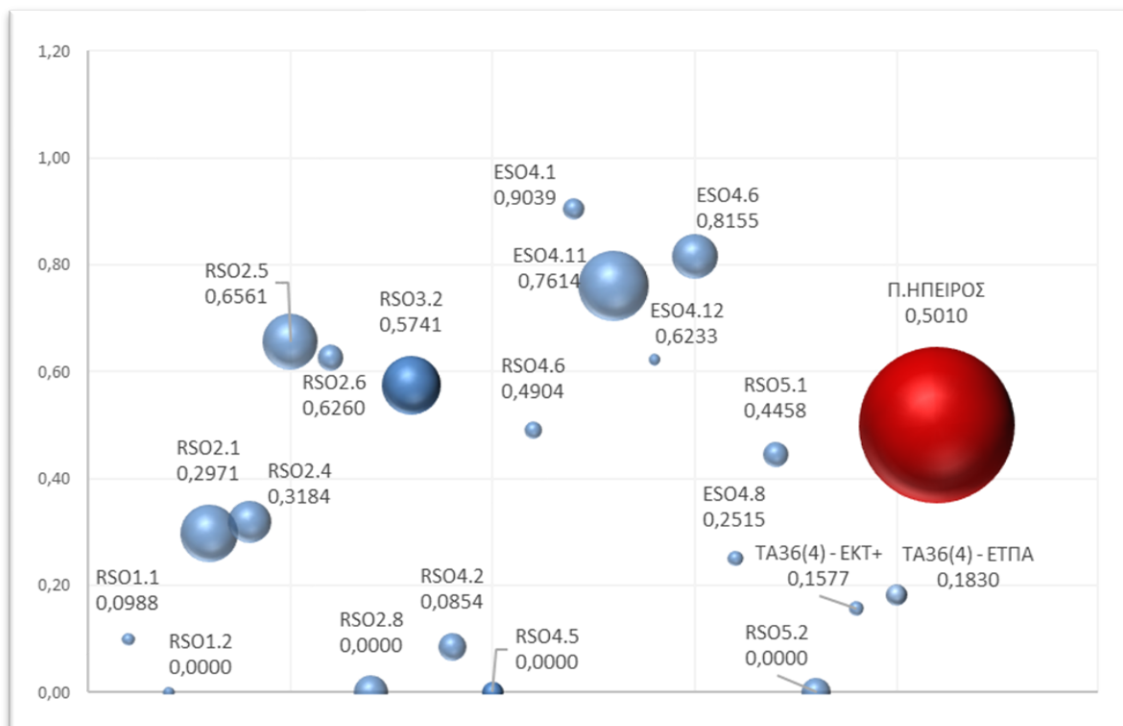
4.5 (Προτ. 4Α) και ΕΣ 5.2 (Προτ. 5), όπου δεν έχουμε ακόμη δαπάνες. Μάλιστα, τα έργα των στόχων 2.8 και 4.5 δεν έχουν ακόμη προχωρήσει σε συμβασιοποίηση.

- Το χαμηλότερο Δείκτη αποτελεσματικότητας σε επίπεδο ΕΣ, με εξαίρεση την Τεχνική Βοήθεια, παρουσιάζουν ο ΕΣ 1.1, με Δείκτη αποτελεσματικότητας 0,0988 και ο ΕΣ 4.2 του ΕΚΤ+ (Προτ. 4Α), με Δείκτη αποτελεσματικότητας 0,0854.

Πίνακας 4. Αποτελεσματικότητα Π. ΗΠΕΙΡΟΣ 2021-2027 ανά Προτεραιότητα και Ειδικό Στόχο (δεν περιλαμβάνονται οι νεοεισαχθέντες ειδικοί στόχοι που δεν έχουν ακόμη εξειδικευθεί)

Προτερ.	Ειδικός Στόχος	Εντάξεις	Συμβάσεις	Πληρωμές (Συγχρ/νη ΔΔ)	Βαρύτητα ΕΣ στην Προτερ.	Δείκτης Αποτελ. ΕΣ	Σταθμισμένος Δείκτης Αποτελ. ΕΣ / Προτερ.
1	RSO1.1	1.229.267	374.994	31.352	55%	0,0988	0,0545
	RSO1.2	1.000.000	563.600		45%	0,0000	0,0000
Σύνολο Προτεραιότητας 1		2.229.267	938.594	31.352	100%		0,0545
2Α	RSO2.1	29.689.846	8.970.408	7.549.748	38%	0,2971	0,1131
	RSO2.4	15.684.424	11.330.833	3.683.035	20%	0,3184	0,0640
	RSO2.5	27.075.694	22.217.587	16.737.380	35%	0,6561	0,2278
	RSO2.6	5.548.065	3.970.386		7%	0,6260	0,0445
Σύνολο Προτεραιότητας 2Α		77.998.030	46.489.214	27.970.162	100%		0,4494
2Β	RSO2.8	9.684.844			100%	0,0000	0,0000
Σύνολο Προτεραιότητας 2Β		9.684.844			100%		0,0000
3	RSO3.2	30.494.766	28.606.542	16.841.127	100%	0,5741	0,5741
Σύνολο Προτεραιότητας 3		30.494.766	28.606.542	16.841.127	100%		0,5741
4Α	RSO4.2	6.412.672	707.623	404.989	51%	0,0854	0,0434
	RSO4.5	3.831.020			30%	0,0000	0,0000
	RSO4.6	2.370.318	1.170.311	1.162.437	19%	0,4904	0,0922
Σύνολο Προτεραιότητας 4Α		12.614.009	1.877.934	1.567.426	100%		0,1356
4Β	ESO4.1	3.733.468	3.613.999	1.825.417	5%	0,9039	0,0494
	ESO4.11	44.017.144	41.508.502	31.598.818	64%	0,7614	0,4903
	ESO4.12	1.104.645	1.104.645	688.490	2%	0,6233	0,0101
	ESO4.6	17.659.970	17.659.970	14.442.458	26%	0,8155	0,2107
	ESO4.8	1.838.781	1.838.781	415.034	3%	0,2515	0,0068
Σύνολο Προτεραιότητας 4Β		68.354.008	65.725.897	48.970.216	100%		0,7672
5	RSO5.1	5.435.759	3.046.800	1.759.351	41%	0,4458	0,1849
	RSO5.2	7.670.000	3.416.680		59%	0,0000	0,0000
Σύνολο Προτεραιότητας 5		13.105.759	6.463.480	1.759.351	100%		0,1849
6	TA36(4)	1.655.172	567.486	91.031	100%	0,1577	0,1577
Σύνολο Προτεραιότητας 6		1.655.172	567.486	91.031	100%		0,1577
7	TA36(4)	3.878.968	1.269.664	600.021	100%	0,1830	0,1830
Σύνολο Προτεραιότητας 7		3.878.968	1.269.664	600.021	100%		0,1830

Διάγραμμα 44: Δείκτης Αποτελεσματικότητας ΕΣ/ Πρόγραμμα



2.2. Αξιολόγηση της προόδου και της δυνατότητας επίτευξης των στόχων των Δεικτών Εκροής ΕΤΠΑ

2.2.1. Αποτίμηση της προόδου επίτευξης των στόχων των Δεικτών Εκροής ΕΤΠΑ (ανά Προτεραιότητα και Ειδικό Στόχο)

Στην παρούσα ενότητα παρουσιάζεται η πρόοδος υλοποίησης των στόχων των Δεικτών Εκροής ΕΤΠΑ των Προτεραιοτήτων του Προγράμματος ανά Ειδικό Στόχο, όπως αυτή ποσοτικοποιείται μέσω του συστήματος Δεικτών του Προγράμματος, λαμβάνοντας υπόψη τα στοιχεία της αναφοράς 03.02.01.01 του ΟΠΣ (01. Δείκτες Έργων ανά MIS με στοιχεία Επίτευξης), με ημερομηνία άντλησης των στοιχείων την 30^η Απριλίου 2026.

2.2.1.1. Προτεραιότητα 1

Η Προτεραιότητα 1 παρουσιάζει υλοποίηση μόνο στον Δείκτη **PCO16 Συμμετοχές θεσμικών φορέων σε διαδικασία επιχειρηματικής ανακάλυψης** του Ειδικού Στόχου 1.1 που έχει προκύψει από την ένταξη ενός έργου στην Πρόσκληση **ΗΠ-004 «Μηχανισμός υποστήριξης οικοσυστήματος Έρευνας και Καινοτομίας στην Περιφέρεια Ηπείρου».**

Πιο συγκεκριμένα:

Ειδικός Στόχος 1.1 (RSO1.1 – ΕΤΠΑ)

RCO08 - Ονομαστική αξία εξοπλισμού έρευνας και καινοτομίας

Κωδικός Δείκτη	Περιγραφή Δείκτη	Μονάδα Μέτρησης	Στόχος (2029)	Επίτευξη 30.04.2026	% Επίτευξης
RCO08	Ονομαστική αξία εξοπλισμού έρευνας και καινοτομίας	Ευρώ	4.150.000	0	0,0%

Ο Δείκτης RCO08 ποσοτικοποιεί τις εκροές των παρεμβάσεων ενίσχυσης των ερευνητικών υποδομών δημόσιων ερευνητικών κέντρων και πανεπιστημιακών εργαστηρίων έρευνας & ανάπτυξης και καινοτομίας και καταγράφει την ονομαστική αξία του επιχορηγούμενου εξοπλισμού των ερευνητικών αυτών υποδομών.

Η τιμή στόχος του Δείκτη στην 1^η αναθεώρηση του Προγράμματος επικαιροποιήθηκε σε 4,15 εκ. € (έναντι 1,3 εκ. € της πρόβλεψης στο αρχικά εγκεκριμένο Πρόγραμμα) λόγω επικαιροποίησης του τρόπου υπολογισμού των αποτελεσμάτων των παρεμβάσεων.

Η σχετική Δράση που τροφοδοτεί τον Δείκτη ενεργοποιήθηκε με την έκδοση των Προσκλήσεων **ΗΠ-018** «Ενίσχυση της ικανότητας ερευνητικών φορέων με την δημιουργία νέων ερευνητικών κέντρων» και **ΗΠ-062** - Ενίσχυση ανοιχτών ερευνητικών υποδομών τοπικού χαρακτήρα. Στο πλαίσιο της Πρόσκλησης ΗΠ-018 έχει ενταχθεί μια πράξη που αφορά την Προμήθεια Εργαστηριακού Εξοπλισμού για την Ενίσχυση των Ερευνητικών Υποδομών του Κέντρου Υποστήριξης Εξατομικευμένης Ιατρικής Ακρίβειας (ΚΕΥΑΙ) του Π.Γ.Ν.Ι. με την τιμή στόχο του Δείκτη RCO08 της εν λόγω πράξης να ανέρχεται στα 0,85 εκ. €. Αντίστοιχα στο πλαίσιο της Πρόσκλησης ΗΠ-062 δεν έχει υποβληθεί σχετικό αίτημα χρηματοδότησης πράξης.

Προς το παρόν δεν καταγράφεται πρόοδος στην επίτευξη της τιμής στόχου του Δείκτη.

PCO16 - Συμμετοχές θεσμικών φορέων σε διαδικασία επιχειρηματικής ανακάλυψης

Κωδικός Δείκτη	Περιγραφή Δείκτη	Μονάδα Μέτρησης	Στόχος (2029)	Επίτευξη 30.04.2026	% Επίτευξης
PCO16	Συμμετοχές θεσμικών φορέων σε διαδικασία επιχειρηματικής ανακάλυψης	Αριθμός	120	101	84,2%

Ο Δείκτης PCO16 ποσοτικοποιεί τις εκροές των παρεμβάσεων για την υποστήριξη του οικοσυστήματος Έρευνας και Καινοτομίας στην Περιφέρεια Ηπείρου. Ο Δείκτης έχει προγραμματική τιμή στόχου 120 συμμετοχές.

Η σχετική Δράση έχει εξειδικευτεί και έχει ενεργοποιηθεί με την Πρόσκληση **ΗΠ-004** - Μηχανισμός υποστήριξης οικοσυστήματος Έρευνας και Καινοτομίας στην Περιφέρεια Ηπείρου στο πλαίσιο της οποίας η ένταξη και έναρξη υλοποίησης της πράξης «Γραφείο Έρευνας και Καινοτομίας Περιφέρειας Ηπείρου» οδήγησε στην καταγραφή εντός του 2025 συνολικά 101 συμμετοχών θεσμικών φορέων στη διαδικασία επιχειρηματικής ανακάλυψης, με το ποσοστό επίτευξης του Δείκτη να ανέρχεται στο 84,2%.

RCO01 - Υποστηριζόμενες επιχειρήσεις (εκ των οποίων: πολύ μικρές, μικρές, μεσαίες, μεγάλες)

Κωδικός Δείκτη	Περιγραφή Δείκτη	Μονάδα Μέτρησης	Στόχος (2029)	Επίτευξη 30.04.2026	% Επίτευξης
RCO01	Υποστηριζόμενες επιχειρήσεις (εκ των οποίων: πολύ μικρές, μικρές, μεσαίες, μεγάλες)	Επιχειρήσεις	59	0	0,0%

Ο Δείκτης RCO01 ποσοτικοποιεί τις εκροές των παρεμβάσεων για την ενίσχυση της ερευνητικής δραστηριότητας των επιχειρήσεων στην Περιφέρεια Ηπείρου. Στο πλαίσιο της 1^{ης} αναθεώρησης του Προγράμματος και μετά τη μείωση των πόρων της σχετικής δράσης επικαιροποιήθηκε η τιμή στόχος του Δείκτη στις 59 επιχειρήσεις.

Η σχετική Δράση που τροφοδοτεί τον Δείκτη ενεργοποιήθηκε με την έκδοση της Πρόσκλησης **ΠΗΠΡ-01** - Ερευνώ στην Ήπειρο, με καταληκτική ημερομηνία υποβολής προτάσεων την 30.10.2025 με Ενδιάμεσο Φορέα τον Ενδιάμεσο Φορέα Επιχειρησιακών Προγραμμάτων Ανταγωνιστικότητας & Επιχειρηματικότητας (ΕΦΕΠΑΕ). Μέχρι την 30.04.2026 δεν είχαν ολοκληρωθεί οι διαδικασίες αξιολόγησης των προτάσεων που υποβλήθηκαν και επόμενα δεν σημειώνεται πρόοδος στην επίτευξη της τιμής στόχου του Δείκτη RCO01.

RCO02 - Επιχειρήσεις που υποστηρίζονται με επιχορηγήσεις

Κωδικός Δείκτη	Περιγραφή Δείκτη	Μονάδα Μέτρησης	Στόχος (2029)	Επίτευξη 30.04.2026	% Επίτευξης
RCO02	Επιχειρήσεις που υποστηρίζονται με επιχορηγήσεις	Επιχειρήσεις	59	0	0,0%

Ο Δείκτης RCO02, χρησιμοποιείται παράλληλα με τον Δείκτη RCO01 και ποσοτικοποιεί τις εκροές των παρεμβάσεων για την ενίσχυση της ερευνητικής δραστηριότητας των επιχειρήσεων στην Περιφέρεια Ηπείρου, ως προς τον αριθμό των επιχειρήσεων που θα λάβουν την επιχορήγηση, συμβάλλοντας στην εξαγωγή σχετικών συμπερασμάτων. Και εδώ ο στόχος στην 1^η αναθεώρηση του Προγράμματος μειώθηκε στις 59 επιχειρήσεις.

Ο Δείκτης αναμένεται να ενημερωθεί με τα αποτελέσματα των έργων της Πρόσκλησης ΠΗΠΡ-01 και δεν έχει τιμή επίτευξης καθώς δεν έχουν ολοκληρωθεί οι διαδικασίες αξιολόγησης και ένταξης των σχετικών προτάσεων στο Πρόγραμμα.

RCO10 - Επιχειρήσεις που συνεργάζονται με ερευνητικούς οργανισμούς

Κωδικός Δείκτη	Περιγραφή Δείκτη	Μονάδα Μέτρησης	Στόχος (2029)	Επίτευξη 30.04.2026	% Επίτευξης
RCO10	Επιχειρήσεις που συνεργάζονται με ερευνητικούς οργανισμούς	Επιχειρήσεις	53	0	0,0%

Ο Δείκτης RCO10 ποσοτικοποιεί τις εκροές των παρεμβάσεων για την ενίσχυση της ερευνητικής δραστηριότητας των επιχειρήσεων στην Περιφέρεια Ηπείρου, ως προς τον αριθμό των επιχειρήσεων που συνεργάζονται με ερευνητικούς οργανισμούς. Και εδώ ο στόχος στην 1^η αναθεώρηση του Προγράμματος μειώθηκε στις 53 επιχειρήσεις (έναντι 81 της πρόβλεψης στο αρχικά εγκεκριμένο Πρόγραμμα).

Ο Δείκτης αναμένεται να ενημερωθεί με τα αποτελέσματα των έργων της Πρόσκλησης ΠΗΠΡ-01 «Ερευνώ στην Ήπειρο» και μέχρι τις 30.04.2026 δεν έχει τιμές επίτευξης καθώς δεν έχουν ολοκληρωθεί οι διαδικασίες αξιολόγησης και ένταξης των σχετικών προτάσεων στο Πρόγραμμα.

Ειδικός Στόχος 1.2 (RSO1.2 – ΕΤΠΑ)

RCO13 - Αξία των ψηφιακών υπηρεσιών, προϊόντων και διαδικασιών που αναπτύσσονται για τις επιχειρήσεις

Κωδικός Δείκτη	Περιγραφή Δείκτη	Μονάδα Μέτρησης	Στόχος (2029)	Επίτευξη 30.04.2026	% Επίτευξης
RCO13	Αξία των ψηφιακών υπηρεσιών, προϊόντων και διαδικασιών που αναπτύσσονται για τις επιχειρήσεις	Ευρώ	2.500.000	0	0,0%

Ο Δείκτης RCO13 ποσοτικοποιεί τις εκροές των παρεμβάσεων ενίσχυσης της ψηφιακής επιχειρηματικότητας με την αξιοποίηση προηγμένων τεχνολογικών εργαλείων και διαδικασιών, ως προς την αξία των ψηφιακών προϊόντων/ υπηρεσιών και διαδικασιών που αναπτύσσονται από τις επιχειρήσεις. Η τιμή στόχος του Δείκτη στην 1^η αναθεώρηση του Προγράμματος μειώθηκε στα 2,5 εκ. € (έναντι 5 εκ. € της πρόβλεψης στο αρχικά εγκεκριμένο Πρόγραμμα).

Η σχετική Δράση που τροφοδοτεί τον Δείκτη δεν έχει ενεργοποιηθεί, με αποτέλεσμα η πρόοδος υλοποίησής του να είναι μηδενική.

*RCO14 - Δημόσιοι οργανισμοί που υποστηρίζονται για την ανάπτυξη ψηφιακών υπηρεσιών, προϊόντων και διαδικασιών**

Κωδικός Δείκτη	Περιγραφή Δείκτη	Μονάδα Μέτρησης	Στόχος (2029)	Επίτευξη 30.04.2026	% Επίτευξης
RCO14	Δημόσιοι οργανισμοί που υποστηρίζονται για την ανάπτυξη ψηφιακών υπηρεσιών, προϊόντων και διαδικασιών*	Δημόσιοι Οργανισμοί	3	0	0,0%

Ο Δείκτης RCO14 ποσοτικοποιεί τις εκροές των παρεμβάσεων αναβάθμισης υπηρεσιών δημόσιων φορέων με χρήση ΤΠΕ, ως προς το πλήθος των δημόσιων οργανισμών που υποστηρίζονται. Η τιμή στόχος του Δείκτη στην 1^η αναθεώρηση του Προγράμματος μειώθηκε στους 3 οργανισμούς (έναντι 6 της πρόβλεψης στο αρχικά εγκεκριμένο Πρόγραμμα).

Μέρος των πόρων της σχετικής Δράσης (1 εκ. έναντι 1,5 εκ. € της ενδεικτικής διαθέσιμης ΔΔ της Δράσης) ενεργοποιήθηκαν με την Πρόσκληση ΗΠ-056 «Περιήγηση με τη χρήση επαυξημένης εικονικής πραγματικότητας στις εκθέσεις των αρχαιολογικών μουσείων», στο πλαίσιο της οποίας εντάχθηκε πράξη για την υλοποίηση του ψηφιακού δικτύου μουσείων της Ηπείρου, με στόχο την ανάδειξη του πολιτιστικού αποθέματος των τεσσάρων αρχαιολογικών της μουσείων της Περιφέρειας, τη μεταξύ τους διασύνδεση, καθώς και τη διαδραστική αμφίδρομη διεπαφή με επιλεγμένους σημαντικούς αρχαιολογικούς χώρους. Η τιμή στόχος του Δείκτη RCO14 της εν λόγω πράξης ανέρχεται σε 1, τιμή που αναμένεται να επιτευχθεί με την ολοκλήρωση της πράξης.

RCO75 - Στρατηγικές για ολοκληρωμένη χωρική ανάπτυξη που υποστηρίζονται*

Κωδικός Δείκτη	Περιγραφή Δείκτη	Μονάδα Μέτρησης	Στόχος (2029)	Επίτευξη 30.04.2026	% Επίτευξης
RCO75	Στρατηγικές για ολοκληρωμένη χωρική ανάπτυξη που υποστηρίζονται*	Αριθμός	5	0	0,0%

Δεν έχουν ενεργοποιηθεί προσκλήσεις που να τροφοδοτούν τον Δείκτη.

Ειδικός Στόχος 1.3 (RSO1.3 – ΕΤΠΑ)

RCO01 - Υποστηριζόμενες επιχειρήσεις (εκ των οποίων: πολύ μικρές, μικρές, μεσαίες, μεγάλες)

Κωδικός Δείκτη	Περιγραφή Δείκτη	Μονάδα Μέτρησης	Στόχος (2029)	Επίτευξη 30.04.2026	% Επίτευξης
RCO01	Υποστηριζόμενες επιχειρήσεις (εκ των οποίων: πολύ μικρές, μικρές, μεσαίες, μεγάλες)	Επιχειρήσεις	113	0	0,0%

Ο Δείκτης RCO01 ποσοτικοποιεί τις εκροές των παρεμβάσεων ανάπτυξης καινοτόμου και εξωστρεφούς επιχειρηματικότητας, ενίσχυσης της ανταγωνιστικότητας και εξωστρέφειας της τοπικής επιχειρηματικότητας σε περιοχές εφαρμογής των ΟΧΕ και στήριξης των επιχειρήσεων της Περιφέρειας για την πρόσβαση σε χρηματοδοτικά εργαλεία (όπως δάνεια) μέσω του χρηματοδοτικού εργαλείου ΤΕΠΙΧ ΙΙΙ.

Η τιμή στόχος του Δείκτη στην 1^η αναθεώρηση του Προγράμματος μετά την προσθήκη της Δράσης των χρηματοδοτικών εργαλείων και την παράλληλη ανακατανομή των πόρων των Δράσεων μειώθηκε στις 113 επιχειρήσεις (έναντι 131 της πρόβλεψης στο αρχικά εγκεκριμένο Πρόγραμμα).

Από τις παραπάνω Δράσεις έχει εξειδικευθεί και ενεργοποιηθεί η Δράση ανάπτυξης καινοτόμου και εξωστρεφούς επιχειρηματικότητας με τις Προσκλήσεις ΠΗΠΕ-03 «Επιχειρώ - Καινοτομώ στην Ήπειρο» και ΠΗΠΕ-05 «Ήπειρος Καινοτομία: Δημιουργία και Ενίσχυση Startup & Spin-off επιχειρήσεων», με την ημερομηνία λήξης υποβολής των προτάσεων να εκπνέει στο τέλος Απριλίου 2026 και τις διαδικασίες αξιολόγησής τους να βρίσκονται στη φάση της εκκίνησής τους.

Κατόπιν των παραπάνω δεν καταγράφεται πρόοδος στην επίτευξη της τιμής στόχου του Δείκτη RCO01.

RCO02 - Επιχειρήσεις που υποστηρίζονται με επιχορηγήσεις

Κωδικός Δείκτη	Περιγραφή Δείκτη	Μονάδα Μέτρησης	Στόχος (2029)	Επίτευξη 30.04.2026	% Επίτευξης
RCO02	Επιχειρήσεις που υποστηρίζονται με επιχορηγήσεις	Επιχειρήσεις	106	0	0,0%

Ο Δείκτης RCO02, χρησιμοποιείται παράλληλα με τον Δείκτη RCO01 και ποσοτικοποιεί τις εκροές των παρεμβάσεων με την τιμή στόχο στην 1^η αναθεώρηση του Προγράμματος να μειώνεται στις 106 επιχειρήσεις.

Ο Δείκτης αναμένεται να ενημερωθεί με τα αποτελέσματα των έργων των Προσκλήσεων ΠΗΠΕ-03 και ΠΗΠΕ-05 και δεν έχει τιμή επίτευξης καθόσον οι διαδικασίες αξιολόγησης και ένταξης των σχετικών προτάσεων στο πρόγραμμα βρίσκονται ακόμη στη φάση της εκκίνησής τους.

RCO03 - Επιχειρήσεις που υποστηρίζονται με χρηματοδοτικά μέσα

Κωδικός Δείκτη	Περιγραφή Δείκτη	Μονάδα Μέτρησης	Στόχος (2029)	Επίτευξη 30.04.2026	% Επίτευξης
RCO03	Επιχειρήσεις που υποστηρίζονται με χρηματοδοτικά μέσα	Επιχειρήσεις	7	0	0,0%

Ο Δείκτης RCO03, χρησιμοποιείται παράλληλα με τον Δείκτη RCO01 και ποσοτικοποιεί τις εκροές των παρεμβάσεων, ως προς τον αριθμό των επιχειρήσεων που υποστηρίζονται με χρηματοδοτικά μέσα, με την τιμή στόχο στην 1^η αναθεώρηση του Προγράμματος να μειώνεται στις 7 επιχειρήσεις.

Ο Δείκτης αναμένεται να ενημερωθεί με τα αποτελέσματα των έργων των Προσλήσεων ΠΗΠΕ-03 και ΠΗΠΕ-05 και δεν έχει τιμή επίτευξης καθόσον οι διαδικασίες αξιολόγησης και ένταξης των σχετικών προτάσεων στο πρόγραμμα βρίσκονται ακόμη στη φάση της εκκίνησής τους.

RCO15 - Ικανότητες που έχουν δημιουργηθεί για την εκκόλαψη επιχειρήσεων

Κωδικός Δείκτη	Περιγραφή Δείκτη	Μονάδα Μέτρησης	Στόχος (2029)	Επίτευξη 30.04.2026	% Επίτευξης
RCO15	Ικανότητες που έχουν δημιουργηθεί για την εκκόλαψη επιχειρήσεων	Επιχειρήσεις	39	0	0,0%

Δεν καταγράφεται πρόοδος στην επίτευξη της τιμής στόχου του Δείκτη RCO15. Η Δράση ενίσχυσης των τοπικών υποδομών για την υποστήριξη της τεχνολογικής καινοτομίας που τον τροφοδοτεί, έχει εξειδικευθεί αλλά δεν έχει εκδοθεί η σχετική Πρόσκληση που αναμένεται σύντομα να ενεργοποιηθεί.

RCO75 - Στρατηγικές για ολοκληρωμένη χωρική ανάπτυξη που υποστηρίζονται *

Κωδικός Δείκτη	Περιγραφή Δείκτη	Μονάδα Μέτρησης	Στόχος (2029)	Επίτευξη 30.04.2026	% Επίτευξης
RCO75	Στρατηγικές για ολοκληρωμένη χωρική ανάπτυξη που υποστηρίζονται*	Αριθμός	5	0	0,0%

Δεν καταγράφεται πρόοδος στην επίτευξη της τιμής στόχου του Δείκτη RCO75. Η Δράση προσαρμογής της επιχειρηματικότητας σε περιοχές εφαρμογής ΟΧΕ που τον τροφοδοτεί δεν έχει ακόμη εξειδικευθεί.

2.2.1.2. Προτεραιότητα 1Α

Αποτελεί νέα Προτεραιότητα του Προγράμματος που επελέγη στην 1^η αναθεώρησή του, μέσω της οποίας στηρίζονται πολιτικές STEP και ειδικότερα η ανάπτυξη κρίσιμων τεχνολογιών στους τομείς της βιοτεχνολογίας και των ψηφιακών τεχνολογιών, στο πλαίσιο του Ειδικού Στόχου RSO1.6 «Στήριξη επενδύσεων που συμβάλλουν στην επίτευξη των στόχων της STEP».

Ειδικός Στόχος 1.6 (RSO1.6 – ΕΤΠΑ)

RCO08 - Ονομαστική αξία εξοπλισμού έρευνας και καινοτομίας

Κωδικός Δείκτη	Περιγραφή Δείκτη	Μονάδα Μέτρησης	Στόχος (2029)	Επίτευξη 30.04.2026	% Επίτευξης
RCO08	Ονομαστική αξία εξοπλισμού έρευνας και καινοτομίας	ευρώ	3.735.000	0	0%

Οι σχετικές Δράσεις δεν έχουν εξειδικευθεί και ενεργοποιηθεί με αποτέλεσμα η πρόοδος επίτευξης της τιμής στόχου του Δείκτη να παραμένει μηδενική.

2.2.1.3. Προτεραιότητα 2Α

Η Προτεραιότητα 2Α είναι σε πλήρη εξέλιξη υλοποίησης με 10 προσκλήσεις και 34 ενταγμένα έργα, στους ΕΣ 2.1, 2.4, 2.5 και 2.6, **το πρώιμο στάδιο των οποίων φαίνεται και στην εικόνα των Δεικτών που χρησιμοποιούνται.**

Ειδικός Στόχος 2.1 (RSO2.1 – ΕΤΠΑ)

RCO19 - Δημόσια κτίρια με βελτιωμένη ενεργειακή απόδοση

Κωδικός Δείκτη	Περιγραφή Δείκτη	Μονάδα Μέτρησης	Στόχος (2029)	Επίτευξη 30.04.2026	% Επίτευξης
RCO19	Δημόσια κτίρια με βελτιωμένη ενεργειακή απόδοση	Τετραγωνικά μέτρα	18.520	0	0,0%

Ο Δείκτης RCO19 ποσοτικοποιεί τις εκροές των παρεμβάσεων ενεργειακής αναβάθμισης και εξοικονόμησης ενέργειας του δημόσιου κτιριακού αποθέματος στην Περιφέρεια.

Η τιμή στόχος του Δείκτη στην 1^η αναθεώρηση του Προγράμματος μετά τη μείωση της ΔΔ της σχετικής Δράσης μειώθηκε στα 18.520 m² (έναντι 26.414 m² της πρόβλεψης στο αρχικά εγκεκριμένο Πρόγραμμα).

Η Δράση ενεργοποιήθηκε με τις Προσκλήσεις **ΗΠ-006** «Έργα Ενεργειακής Αναβάθμισης Δημόσιων Κτιρίων - 1ος Κύκλος» και **ΗΠ-031** «Έργα ενεργειακής αναβάθμισης δημόσιων κτιρίων με δυνατότητα ενσωμάτωσης έξυπνων συστημάτων διαχείρισης ενέργειας και αξιοποίησης ΑΠΕ».

Η τιμή στόχος των οκτώ (8) ενταγμένων έργων που τροφοδοτούν τον Δείκτη ανέρχεται σε 24.314,35 m² και μέχρι 30.04.2026 δεν καταγράφεται πρόοδος επίτευξής του.

PSO902 - Υποδομές με βελτιωμένη ενεργειακή απόδοση

Κωδικός Δείκτη	Περιγραφή Δείκτη	Μονάδα Μέτρησης	Στόχος (2029)	Επίτευξη 30.04.2026	% Επίτευξης
PSO902	Υποδομές με βελτιωμένη ενεργειακή απόδοση	Αριθμός	3	2	66,7%

Ο Δείκτης PSO902 ποσοτικοποιεί τις εκροές των παρεμβάσεων αναβάθμισης δημοσίων υποδομών (πλην κτιρίων) στα αστικά κέντρα, που ενεργοποιήθηκαν με την Πρόσκληση ΗΠ-005 «Υλοποίηση παρεμβάσεων που προβλέπονται στα Σχέδια Δράσης για την Βιώσιμη Ενέργεια των ΟΤΑ - 1ος Κύκλος».

Η τιμή στόχος του Δείκτη των τριών (3) ενταγμένων έργων Δήμων της Περιφέρειας ανέρχεται σε 3 υποδομές και μέχρι 30.04.2026 σε δύο (2) έχει ολοκληρωθεί οι σχετικές υποδομές.

RCO75 - Στρατηγικές για ολοκληρωμένη χωρική ανάπτυξη που υποστηρίζονται*

Κωδικός Δείκτη	Περιγραφή Δείκτη	Μονάδα Μέτρησης	Στόχος (2029)	Επίτευξη 30.04.2026	% Επίτευξης
RCO75	Στρατηγικές για ολοκληρωμένη χωρική ανάπτυξη που υποστηρίζονται*	Αριθμός	4	(2)	(50,0%)

Στις ενεργοποιημένες Προσκλήσεις και τα ενταγμένα έργα του ΕΣ 2.1 δεν έχει γίνει χρήση του Δείκτη RCO75. Παρόλα αυτά στον ΕΣ 2.1 υλοποιούνται τρία (3) έργα που περιλαμβάνονται σε δύο (2) στρατηγικές βιώσιμης αστικής ανάπτυξης. Δεδομένου ότι δύο (2) από τα παραπάνω έργα, που εντάσσονται σε δύο (2) στρατηγικές αστικής ανάπτυξης, έχουν ήδη ολοκληρωθεί η τιμή του Δείκτη RCO75 έχει ήδη επιτευχθεί κατά 50% (η εν λόγω επίτευξη δεν καταγράφεται στις αναφορές του ΟΠΣ).

Ειδικός Στόχος 2.4 (RSO2.4 – ΕΤΠΑ)
RCO25 - Αντιπλημμυρικά έργα σε ακτές, όχθες ποταμών και λιμνών που κατασκευάστηκαν ή ενισχύθηκαν πρόσφατα

Κωδικός Δείκτη	Περιγραφή Δείκτη	Μονάδα Μέτρησης	Στόχος (2029)	Επίτευξη 30.04.2026	% Επίτευξης
RCO25	Αντιπλημμυρικά έργα σε ακτές, όχθες ποταμών και λιμνών που κατασκευάστηκαν ή ενισχύθηκαν πρόσφατα	Χιλιόμετρα	7,3	0	0,0%

Ο Δείκτης RCO25 ποσοτικοποιεί τις εκροές των παρεμβάσεων προστασίας από πλημμυρικά φαινόμενα, που ενεργοποιήθηκαν με τις Προσκλήσεις **ΗΠ-008** «Έργα διευθέτησης και διαχείρισης πλημμυρικών υδάτων σε οριοθετημένα ρέματα – χειμάρρους στις Ζώνες Υψηλού Δυνητικά Κινδύνου του Υδατικού Διαμερίσματος Ηπείρου - Πρόσκληση 1^η» και **ΗΠ-010** «Έργα κατασκευής νέων και αναβάθμισης υφιστάμενων δικτύων αποχέτευσης όμβριων υδάτων στις Ζώνες Δυνητικά Υψηλού Κινδύνου του Υδατικού Διαμερίσματος Ηπείρου».

Τα πέντε έργα που έχουν ενταχθεί στις προσκλήσεις ΗΠ-008 και ΗΠ-010 δεν έχουν καταγεγραμμένη τιμή επίτευξης μέχρι τις 30.04.2026. Η τιμή στόχος τους αθροιστικά υπερκαλύπτει τον στόχο του προγράμματος (στόχος ενταγμένων 11,61 χλμ.).

RCO106 - Έργα προστασίας από τις κατολισθήσεις που κατασκευάστηκαν ή ενισχύθηκαν πρόσφατα

Κωδικός Δείκτη	Περιγραφή Δείκτη	Μονάδα Μέτρησης	Στόχος (2029)	Επίτευξη 30.04.2026	% Επίτευξης
RCO106	Έργα προστασίας από τις κατολισθήσεις που κατασκευάστηκαν ή ενισχύθηκαν πρόσφατα	Εκτάρια	97	0	0,0%

Ο Δείκτης RCO106 ποσοτικοποιεί τις εκροές των παρεμβάσεων προστασίας από κατολισθητικά φαινόμενα, που μέχρι την 30.04.2026 δεν είχαν ενεργοποιηθεί.

(από 1,47εκ.€ σε 0,47εκ.€). Συνακόλουθα, μειώθηκε ο στόχος των

PSO905 - Υποδομές με αντισεισμική θωράκιση

Κωδικός Δείκτη	Περιγραφή Δείκτη	Μονάδα Μέτρησης	Στόχος (2029)	Επίτευξη 30.04.2026	% Επίτευξης
PSO905	Υποδομές με αντισεισμική θωράκιση	(blank)	1	0	0,0%

Ο Δείκτης PSO905 ποσοτικοποιεί τις εκροές της πιλοτικής δράσης για την αντισεισμική θωράκιση του δημόσιου κτιριακού αποθέματος της Περιφέρειας, που μέχρι την 30.04.2026 δεν είχε ενεργοποιηθεί. Στο πλαίσιο της 1ης αναθεώρησης του Προγράμματος μειώθηκε η Δ.Δ. της εν λόγω κατηγορίας δράσης και συνακόλουθα η τιμή στόχος του Δείκτη από 3 σε 1 υποδομές.

Ειδικός Στόχος 2.5 (RSO2.5 – ΕΤΠΑ)
RCO30 - Μήκος νέων ή αναβαθμισμένων σωλήνων για τα συστήματα διανομής των δημόσιων δικτύων ύδρευσης

Κωδικός Δείκτη	Περιγραφή Δείκτη	Μονάδα Μέτρησης	Στόχος (2029)	Επίτευξη 30.04.2026	% Επίτευξης
RCO30	Μήκος νέων ή αναβαθμισμένων σωλήνων για τα συστήματα διανομής των δημόσιων δικτύων ύδρευσης	Χιλιόμετρα	29	0	0,0%

Ο Δείκτης RCO30 ποσοτικοποιεί τις εκροές της Δράσης ενίσχυσης των υδρευτικών αναγκών της Περιφέρειας & μείωσης των απωλειών ύδατος, που μέχρι την 30.04.2026 δεν είχαν ενεργοποιηθεί. Στο πλαίσιο της 1ης αναθεώρησης του Προγράμματος μειώθηκε σημαντικά η Δ.Δ. της εν λόγω κατηγορίας δράσης (από 11εκ.€ σε 2εκ.€) και συνακόλουθα και η τιμή στόχος του Δείκτη από 160 σε 29 km.

RCO31 - Μήκος νέων ή αναβαθμισμένων σωλήνων για το δημόσιο δίκτυο συλλογής λυμάτων

Κωδικός Δείκτη	Περιγραφή Δείκτη	Μονάδα Μέτρησης	Στόχος (2029)	Επίτευξη 30.04.2026	% Επίτευξης
RCO31	Μήκος νέων ή αναβαθμισμένων σωλήνων για το δημόσιο δίκτυο συλλογής λυμάτων	Χιλιόμετρα	311	31,65	10,2%

Ο Δείκτης RCO31 ποσοτικοποιεί τις εκροές της Δράσης ολοκλήρωσης των υποδομών για τη διαχείριση των υγρών αποβλήτων. Στο πλαίσιο της 1ης αναθεώρησης του Προγράμματος αυξήθηκε η Δ.Δ. της εν λόγω κατηγορίας δράσης (από 20 εκ.€ σε 27 εκ.€) και συνακόλουθα και η τιμή στόχος του Δείκτη από 103 σε 311 km.

Έχουν ενεργοποιηθεί τρεις προσκλήσεις που τροφοδοτούν τον RCO31, οι **ΗΠ-003** «Επενδύσεις στη διαχείριση λυμάτων για την Περιφέρεια Ηπείρου – Τμηματοποιημένα έργα», **ΗΠ-029** «Επενδύσεις στη διαχείριση λυμάτων για την Περιφέρεια Ηπείρου – μεταφερόμενα έργα» και **ΗΠ-070** «Επενδύσεις στη διαχείριση λυμάτων οικισμών Γ' προτεραιότητας Οδηγίας 91/271/ΕΟΚ για την Περιφέρεια Ηπείρου - 2η Πρόσκληση». Στο πλαίσιο αυτών των Προσκήσεων έξι (6) ενταγμένα έργα τροφοδοτούν τον Δείκτη RCO31 με τιμή στόχο τους τα 266,07 km. Δύο από τα παραπάνω έργα παρουσιάζουν υλοποίηση του φυσικού αντικείμενου που τροφοδοτούν την επίτευξη του Δείκτη με 31,65 KM.

Ειδικός Στόχος 2.6 (RSO2.6 – ΕΤΠΑ)
RCO107 - Επενδύσεις σε εγκαταστάσεις για χωριστή συλλογή αποβλήτων

Κωδικός Δείκτη	Περιγραφή Δείκτη	Μονάδα Μέτρησης	Στόχος (2029)	Επίτευξη 30.04.2026	% Επίτευξης
RCO107	Επενδύσεις σε εγκαταστάσεις για χωριστή συλλογή αποβλήτων	Ευρώ	2.000.000	746.552,54	37,3%

Ο Δείκτης RCO107 ποσοτικοποιεί τις εκροές των παρεμβάσεων ολοκλήρωσης περιβαλλοντικών υποδομών για τη διαχείριση των αποβλήτων του ΠΕΣΔΑ, που ενεργοποιήθηκαν με την Πρόσκληση **ΗΠ-036** «Δημιουργία Πράσινων Σημείων στην Περιφέρεια Ηπείρου – μεταφερόμενες πράξεις».

Στο πλαίσιο της εν λόγω Πρόσκλησης υποβλήθηκαν και εντάχθηκαν στο Πρόγραμμα επτά (7) έργα, εκ των οποίων τέσσερα έχουν φέρει μέχρι στιγμής στο πρόγραμμα 1.698.174,49 € επενδύσεων σε εγκαταστάσεις για χωριστή συλλογή αποβλήτων (επίτευξη 84,9% της τιμής στόχου του Δείκτη RCO107).

2.2.1.4. Προτεραιότητα 2B

Η Προτεραιότητα 2B περιλαμβάνει μια μόνο Κατηγορία Δράσης μέσω της οποίας επιδιώκεται η στήριξη της αστικής κινητικότητας στα αστικά κέντρα της Περιφέρειας με βάση τα Σχέδια Βιώσιμης Αστικής Κινητικότητας των ΟΤΑ Α' Βαθμού.

Μέρος των πόρων της εν λόγω Δράσης ενεργοποιήθηκε με την Πρόσκληση ΗΠ-032 «Πράξεις αστικής κινητικότητας ΣΒΑΑ Δήμου Ηγουμενίτσας - μεταφερόμενες πράξεις».

Ειδικός Στόχος 2.8 (RSO2.8 – ΕΤΠΑ)
RCO58 - Υποδομές για ποδηλασία που υποστηρίζονται*

Κωδικός Δείκτη	Περιγραφή Δείκτη	Μονάδα Μέτρησης	Στόχος (2029)	Επίτευξη 30.04.2026	% Επίτευξης
RCO58	Υποδομές για ποδηλασία που υποστηρίζονται*	Χιλιόμετρα	9	0	0,0%

Το μοναδικό έργο που έχει ενταχθεί στην Πρόσκληση ΗΠ-032 αφορά τις μεταφερόμενη πράξη αστικής κινητικότητας ΣΒΑΑ του Δήμου Ηγουμενίτσας, με στόχο 1,9 χλμ., αλλά χωρίς τιμή υλοποίησης μέχρι την 30.04.2026.

RCO75 - Στρατηγικές για ολοκληρωμένη χωρική ανάπτυξη που υποστηρίζονται *

Κωδικός Δείκτη	Περιγραφή Δείκτη	Μονάδα Μέτρησης	Στόχος (2029)	Επίτευξη 30.04.2026	% Επίτευξης
RCO75	Στρατηγικές για ολοκληρωμένη χωρική ανάπτυξη που υποστηρίζονται*	Αριθμός	4	0	0,0%

Το ίδιο ως ανωτέρω έργο τροφοδοτεί και αυτόν τον Δείκτη και αναμένεται να πετύχει τον στόχο του Δείκτη για το συγκεκριμένο έργο (1) κατά την ολοκλήρωσή του.

2.2.1.5. Προτεραιότητα 2Γ

Αποτελεί νέα Προτεραιότητα του Προγράμματος που επελέγη στην 1^η αναθεώρησή του, μέσω της οποίας στηρίζονται δράσεις για την ασφαλή πρόσβαση στο νερό και εν γένει τη βιώσιμη διαχείριση των υδάτων στο πλαίσιο του Στόχου Πολιτικής 2 (Πράσινη Ευρώπη) και ειδικότερα του Ειδικού Στόχου RSO2.5 «Προαγωγή της ασφαλούς πρόσβασης στο νερό, της βιώσιμης διαχείρισης των υδάτων, συμπεριλαμβανομένης της ολοκληρωμένης διαχείρισης των υδάτων, και της ανθεκτικότητας των υδάτων»..

Οι σχετικές Δράσεις δεν έχουν εξειδικευθεί και ενεργοποιηθεί με αποτέλεσμα η πρόοδος επίτευξης της τιμής στόχου των Δεικτών να παραμένουν μηδενική.

Ειδικός Στόχος 2.5 (RSO2.5 – ΕΤΠΑ)

RCO30 - Μήκος νέων ή αναβαθμισμένων σωλήνων για τα συστήματα διανομής των δημόσιων δικτύων ύδρευσης

Κωδικός Δείκτη	Περιγραφή Δείκτη	Μονάδα Μέτρησης	Στόχος (2029)	Επίτευξη 30.04.2026	% Επίτευξης
RCO30	Μήκος νέων ή αναβαθμισμένων σωλήνων για τα συστήματα διανομής των δημόσιων δικτύων ύδρευσης	Χιλιόμετρα	232	0	0,0%

Ο Δείκτης RCO30 ποσοτικοποιεί τις εκροές της Δράσης ενίσχυσης των υδάτων (ανθεκτικές σε κλιματικές προκλήσεις υποδομές και μέτρα αύξησης της απόδοσης και διαρκούς παροχής καλής ποιότητας πόσιμου νερού, και έξυπνης διαχείρισης), που μέχρι την 30.04.2026 δεν είχε εξειδικευθεί και ενεργοποιηθεί.

RCO31 - Μήκος νέων ή αναβαθμισμένων σωλήνων για το δημόσιο δίκτυο συλλογής λυμάτων

Κωδικός Δείκτη	Περιγραφή Δείκτη	Μονάδα Μέτρησης	Στόχος (2029)	Επίτευξη 30.04.2026	% Επίτευξης
RCO31	Μήκος νέων ή αναβαθμισμένων σωλήνων για το δημόσιο δίκτυο συλλογής λυμάτων	Χιλιόμετρα	8	0	0,0%

Ο Δείκτης RCO31 ποσοτικοποιεί τις εκροές της Δράσης για επενδύσεις σε σύγχρονες μονάδες συλλογής και επεξεργασίας λυμάτων, με σκοπό τη βελτίωση του επιπέδου δημόσιας υγείας, τη συμμόρφωση με το ευρωπαϊκό δίκαιο και τη μείωση της ρύπανσης και προστασία υδάτινων σωμάτων από επιβαρύνσεις, που καλύπτουν την κοινωνική και περιβαλλοντική διάσταση, που μέχρι την 30.04.2026 δεν είχε εξειδικευθεί και ενεργοποιηθεί.

RCO75 - Στρατηγικές για ολοκληρωμένη χωρική ανάπτυξη που υποστηρίζονται *

Κωδικός Δείκτη	Περιγραφή Δείκτη	Μονάδα Μέτρησης	Στόχος (2029)	Επίτευξη 30.04.2026	% Επίτευξης
RCO75	Στρατηγικές για ολοκληρωμένη χωρική ανάπτυξη που υποστηρίζονται*	Αριθμός	1	0	0,0%

Ο Δείκτης RCO31 ποσοτικοποιεί τις εκροές της Δράσης για επενδύσεις σε σύγχρονες μονάδες συλλογής και επεξεργασίας λυμάτων, με σκοπό τη βελτίωση του επιπέδου δημόσιας υγείας, τη συμμόρφωση με το

ευρωπαϊκό δίκαιο και τη μείωση της ρύπανσης και προστασία υδάτινων σωμάτων από επιβαρύνσεις, που καλύπτουν την κοινωνική και περιβαλλοντική διάσταση, που μέχρι την 30.04.2026 δεν είχε εξειδικευθεί και ενεργοποιηθεί.

2.2.1.6. Προτεραιότητα 2Δ

Αποτελεί ομοίως νέα Προτεραιότητα του Προγράμματος που επελέγη στην 1η αναθεώρησή του, μέσω της οποίας στηρίζονται παρεμβάσεις ανακαίνισης του υφιστάμενου κτιριακού αποθέματος (δημοσίου και ιδιωτικού) για οικιακή χρήση, συμπεριλαμβανομένης της ενεργειακής του αναβάθμισης, η δημιουργία νέων ή αναβάθμιση υφιστάμενων (συμπεριλαμβανομένης της ενεργειακής αναβάθμισης) φοιτητικών εστιών σε αστικά κέντρα και σε περιοχές με αυξημένες ανάγκες φοιτητικής στέγασης, η δημιουργία νέων, ενεργειακά αποδοτικών και βιώσιμων κατοικιών, οικονομικά προσιτών σε επιμέρους ομάδες του πληθυσμού, συμπληρωματικές παρεμβάσεις σε κοινόχρηστους χώρους για τους κατοίκους, καθώς και για την πρόσβαση σε τοπικούς δρόμους, απαιτούμενους χώρους στάθμευσης, κλπ..

Οι σχετικές Δράσεις της Προτεραιότητας δεν έχουν εξειδικευθεί και ενεργοποιηθεί με αποτέλεσμα η πρόοδος επίτευξης της τιμής στόχου των Δεικτών να παραμένουν μηδενική.

Ειδικός Στόχος 2.11 (RSO2.11 – ΕΤΠΑ)

RCO18 - Οικονομικά προσιτές και βιώσιμες κατοικίες με βελτιωμένη ενεργειακή απόδοση

Κωδικός Δείκτη	Περιγραφή Δείκτη	Μονάδα Μέτρησης	Στόχος (2029)	Επίτευξη 30.04.2026	% Επίτευξης
RCO18	Οικονομικά προσιτές και βιώσιμες κατοικίες με βελτιωμένη ενεργειακή απόδοση	κατοικίες	305	0	0,0%

Ο Δείκτης RCO18 ποσοτικοποιεί τις εκροές της Δράσης ανακαίνισης παλαιών κατοικιών με ήπιες ενεργειακές παρεμβάσεις, που μέχρι την 30.04.2026 δεν είχε εξειδικευθεί και ενεργοποιηθεί.

RCO65 - Χωρητικότητα νέων ή εκσυγχρονισμένων προσιτών και βιώσιμων κατοικιών και εγκαταστάσεων κοινωνικής στέγασης

Κωδικός Δείκτη	Περιγραφή Δείκτη	Μονάδα Μέτρησης	Στόχος (2029)	Επίτευξη 30.04.2026	% Επίτευξης
RCO65	Χωρητικότητα νέων ή εκσυγχρονισμένων προσιτών και βιώσιμων κατοικιών και εγκαταστάσεων κοινωνικής στέγασης	άτομα	577	0	0,0%

Ο Δείκτης RCO65 ποσοτικοποιεί ομοίως τις εκροές της Δράσης ανακαίνισης παλαιών κατοικιών με ήπιες ενεργειακές παρεμβάσεις, που μέχρι την 30.04.2026 δεν είχε εξειδικευθεί και ενεργοποιηθεί.

2.2.1.7. Προτεραιότητα 3

Στην Προτεραιότητα 3 έχουν ενεργοποιηθεί μόνο δύο (2) Κατηγορίες Δράσης του Ειδικού Στόχου 3.2, μέσω Προσκήσεων τεσσάρων (4) υπο-δράσεων, που οδήγησαν στην ένταξη 4 έργων. Πιο συγκεκριμένα:

Ειδικός Στόχος 3.1 (RSO3.1 – ΕΤΠΑ)
RCO45 - Μήκος ανακατασκευασμένων ή εκσυγχρονισμένων οδών - ΔΕΔ-Μ

Κωδικός Δείκτη	Περιγραφή Δείκτη	Μονάδα Μέτρησης	Στόχος (2029)	Επίτευξη 30.04.2026	% Επίτευξης
RCO45	Μήκος ανακατασκευασμένων ή εκσυγχρονισμένων οδών - ΔΕΔ-Μ	Χιλιόμετρα	2,2	0	0,0%

Ο Δείκτης RCO45 ποσοτικοποιεί τις εκροές της Κατηγορίας Δράσης ενίσχυσης των οδικών μεταφορών των διαδρόμων του εκτεταμένου δικτύου των ΔΕΔ-Μ της Περιφέρειας, που μέχρι την 30.04.2026 δεν είχε εξειδικευθεί και ενεργοποιηθεί.

Στο πλαίσιο της 1ης αναθεώρησης του Προγράμματος μειώθηκε η Δ.Δ. της εν λόγω Κατηγορίας Δράσης (από 15 εκ. € σε 4 εκ. €) και συνακόλουθα η τιμή στόχος του Δείκτη RCO45 σε 2,2 Km, έναντι 8,2 Km του αρχικού σχεδιασμού.

Ειδικός Στόχος 3.2 (RSO3.2 – ΕΤΠΑ)
RCO44 - Μήκος νέων ή αναβαθμισμένων οδών - μη ΔΕΔ-Μ

Κωδικός Δείκτη	Περιγραφή Δείκτη	Μονάδα Μέτρησης	Στόχος (2029)	Επίτευξη 30.04.2026	% Επίτευξης
RCO44	Μήκος νέων ή αναβαθμισμένων οδών - μη ΔΕΔ-Μ	Χιλιόμετρα	3,6	0	0,0%

Ο Δείκτης RCO44 ποσοτικοποιεί τις εκροές των παρεμβάσεων αναβάθμισης του οδικού δικτύου της Περιφέρειας, ως προς το μήκος των νέων ή αναβαθμισμένων οδών - μη ΔΕΔ-Μ. Στο πλαίσιο της 1ης αναθεώρησης του Προγράμματος μειώθηκε η Δ.Δ. που δεσμεύει ο Δείκτης (από 13,7 εκ. € σε 8,2 εκ. €) και συνακόλουθα η τιμή στόχος του σε 3,6 km από 6 km του αρχικού σχεδιασμού.

Ο Δείκτης δεν τροφοδοτείται από καμία από τις μέχρι 30.04.2026 ενεργοποιημένες Προσκλήσεις του ΕΣ 3.2.

RCO46 - Μήκος ανακατασκευασμένων ή εκσυγχρονισμένων οδών - μη ΔΕΔ-Μ

Κωδικός Δείκτη	Περιγραφή Δείκτη	Μονάδα Μέτρησης	Στόχος (2029)	Επίτευξη 30.04.2026	% Επίτευξης
RCO46	Μήκος ανακατασκευασμένων ή εκσυγχρονισμένων οδών - μη ΔΕΔ-Μ	Χιλιόμετρα	10	0	0,0%

Ο Δείκτης RCO46 ποσοτικοποιεί τις εκροές των παρεμβάσεων αναβάθμισης του οδικού δικτύου Περιφέρειας, ως προς το μήκος των ανακατασκευασμένων ή εκσυγχρονισμένων οδών - μη ΔΕΔ-Μ. Στο πλαίσιο της 1ης αναθεώρησης του Προγράμματος παρά το ότι αυξήθηκε η Δ.Δ. της εν λόγω κατηγορίας δράσης (από 8 εκ. € σε 25 εκ. €) δεν επηρεάστηκε η τιμή στόχος του Δείκτη, καθώς πρόκειται για τις ίδιες τμηματοποιημένες πράξεις που είχαν ληφθεί υπόψη κατά τον αρχικό προγραμματισμό (αλλά αυξήθηκε το κόστος αυτών που θα καλυφθεί μέσω του Προγράμματος της ππ 2021-2027).

Ο Δείκτης τροφοδοτείται από τις εκροές δύο ενταγμένων έργων των Προσκλήσεων ΗΠ-041 «Οδικά έργα ΟΧΕ Περιφέρειας Ηπείρου - Τμηματοποιημένες πράξεις» και ΗΠ-042 «Οδικά έργα ΣΒΑΑ Δήμου Ιωαννιτών - Τμηματοποιημένες πράξεις», στις οποίες δεν καταγράφεται πρόοδος στην επίτευξη της τιμής στόχου τους.

RCO75 - Στρατηγικές για ολοκληρωμένη χωρική ανάπτυξη που υποστηρίζονται *

Κωδικός Δείκτη	Περιγραφή Δείκτη	Μονάδα Μέτρησης	Στόχος (2029)	Επίτευξη 30.04.2026	% Επίτευξης
RCO75	Στρατηγικές για ολοκληρωμένη χωρική ανάπτυξη που υποστηρίζονται *	Αριθμός	2	0	0,0%

Οι δύο στρατηγικές (μία ΟΧΕ και ΣΒΑΑ) αναμένεται να καλυφθούν από τα δύο ενταγμένα έργα που τροφοδοτούν τον παραπάνω Δείκτη (τα ίδια έργα που τροφοδοτούν και τον RCO46) με την ολοκλήρωσή τους.

PSO900 - Μήκος οδών με βελτιωμένη ασφάλεια

Κωδικός Δείκτη	Περιγραφή Δείκτη	Μονάδα Μέτρησης	Στόχος (2029)	Επίτευξη 30.04.2026	% Επίτευξης
PSO900	Μήκος οδών με βελτιωμένη ασφάλεια	Χιλιόμετρα	300	0	0,0%

Ο Δείκτης PSO900 ποσοτικοποιεί τις εκροές των παρεμβάσεων ενίσχυσης της οδικής ασφάλειας στην Περιφέρεια. Στο πλαίσιο της 1ης αναθεώρησης του Προγράμματος μειώθηκε η Δ.Δ. της εν λόγω κατηγορίας δράσης (από 1 εκ. € σε 0,5 εκ. €) αλλά ταυτόχρονα τροποποιήθηκε η μεθοδολογία υπολογισμού του Δείκτη. Η δράση δεν αφορά υποδομή (στη λογική της οποίας είχε αναπτυχθεί η μεθοδολογία υπολογισμού της αρχικής τιμής του Δείκτη), αλλά μόνο εξοπλισμό, όπου μέσω των συστημάτων ελέγχου-μέτρησης ταχύτητας προβλέπεται βελτίωση της οδικής ασφάλειας σε 300 km του οδικού δικτύου (αρχική τιμή στόχος του Δείκτη 0,52 km).

Η σχετική Κατηγορία Δράσης ενεργοποιήθηκε με τις Προσκλήσεις **ΗΠ-021** «Συστήματα παροχής πληροφόρησης και προμήθεια εξοπλισμού για την πρόληψη των κινδύνων οδικής ασφάλειας στην Περιφέρεια Ηπείρου» και **ΗΠ-030** «Βραχυπρόθεσμες επεμβάσεις μικρής κλίμακας και Μεσοπρόθεσμες επεμβάσεις μεγαλύτερης κλίμακας σε σημεία Μειωμένης Οδικής Ασφάλειας (ΜΟΑ) του Εθνικού και Επαρχιακού οδικού δικτύου».

Το μοναδικό ενταγμένο έργο (Αστυνομικός Εξοπλισμός Οδικής Ασφάλειας Περιφέρειας Ηπείρου) που τροφοδοτεί τον Δείκτη αυτόν, προέρχεται από την πρώτη εκ των 2 Προσκλήσεων και έχει τιμή στόχο 308,8 km, ενώ μέχρι την 30.04.2026 δεν παρουσιάζει πρόοδο επίτευξής του.

2.2.1.8. Προτεραιότητα 4Α

Η Προτεραιότητα 4Α έχει ενεργοποιηθεί με δεκαέξι (16) Προσκλήσεις, στο πλαίσιο των οποίων έχουν ενταχθεί επτά (7) έργα.

Ανά Ειδικό Στόχο η πρόοδος υλοποίησης των Δεικτών Εκροών της Προτεραιότητας 4Α έχει ως ακολούθως:

Ειδικός Στόχος 4.2 (RSO4.2 – ΕΤΠΑ)
RCO66 - Χωρητικότητα τάξεων νέων ή εκσυγχρονισμένων εγκαταστάσεων παιδικής φροντίδας

Κωδικός Δείκτη	Περιγραφή Δείκτη	Μονάδα Μέτρησης	Στόχος (2029)	Επίτευξη 30.04.2026	% Επίτευξης
RCO66	Χωρητικότητα τάξεων νέων ή εκσυγχρονισμένων εγκαταστάσεων παιδικής φροντίδας	Άτομα	80	0	0,0%

Ο Δείκτης RCO66 ποσοτικοποιεί τις εκροές των παρεμβάσεων ενίσχυσης και εκσυγχρονισμού των υποδομών προσχολικής-παιδικής φροντίδας. Στο πλαίσιο της 1ης αναθεώρησης του Προγράμματος μειώθηκε η Δ.Δ. της εν λόγω κατηγορίας δράσης (από 2,5 εκ. € σε 2 εκ. €) και η τιμή στόχος του Δείκτη σε 80 άτομα (έναντι 100 του αρχικού σχεδιασμού).

Η σχετική Κατηγορία Δράσης που τροφοδοτεί τον Δείκτη ενεργοποιήθηκε με την Πρόσκληση **ΗΠ-051** «Υποδομές προσχολικής αγωγής και φροντίδας στην Ήπειρο». Δεν υπάρχουν ενταγμένα έργα και επόμενα δεν υπάρχει πρόοδος στην επίτευξη της τιμής στόχου του Δείκτη.

RCO67 - Χωρητικότητα τάξεων νέων ή εκσυγχρονισμένων εκπαιδευτικών εγκαταστάσεων

Κωδικός Δείκτη	Περιγραφή Δείκτη	Μονάδα Μέτρησης	Στόχος (2029)	Επίτευξη 30.04.2026	% Επίτευξης
RCO67	Χωρητικότητα τάξεων νέων ή εκσυγχρονισμένων εκπαιδευτικών εγκαταστάσεων	Άτομα	45.025	0	0,0%

Ο Δείκτης RCO67 ποσοτικοποιεί τις εκροές των παρεμβάσεων βελτίωσης των κτιριακών υποδομών καθώς και του εξοπλισμού Α, Β & Γ βάθμιας Εκπαίδευσης, με την τιμή στόχο του Δείκτη να διαμορφώνεται στα 45.025

άτομα, μετά τις προσαρμογές που επήλθαν στον τρόπο υπολογισμού του στην 1^η αναθεώρηση του Προγράμματος.

Έχει ενεργοποιηθεί το σύνολο των Κατηγοριών Δράσεων που τροφοδοτούν τις εκροές του Δείκτη, ενώ έχουν ενταχθεί τρία (3) έργα που αφορούν σε υποδομές και εξοπλισμό της Α&Β βάρθμιας εκπαίδευσης (τμηματοποιημένες πράξεις) και της Δια Βίου Μάθησης. Μέχρι την 30.04.2026 δεν σημειώνεται πρόοδος στην τιμή επίτευξης του Δείκτη.

PSO909 - Δημόσιες υποδομές προσβάσιμες σε ΑμεΑ

Κωδικός Δείκτη	Περιγραφή Δείκτη	Μονάδα Μέτρησης	Στόχος (2029)	Επίτευξη 30.04.2026	% Επίτευξης
PSO909	Δημόσιες υποδομές προσβάσιμες σε ΑμεΑ	Υποδομές	240	0	0,0%

Ο Δείκτης PSO909 ενσωματώθηκε στον Ειδικό Στόχο στο πλαίσιο της 1ης αναθεώρησης του Προγράμματος και ποσοτικοποιεί τις παρεμβάσεις ενίσχυσης της φυσικής προσβασιμότητας των ΑμεΑ στις εκπαιδευτικές εγκαταστάσεις των υποδομών Γ βάρθμιας εκπαίδευσης.

Μέχρι την 30.04.2026 δεν καταγράφονται έργα που τροφοδοτούν τον Δείκτη και επόμενα η πρόοδος επίτευξης του είναι μηδενική.

Ειδικός Στόχος 4.5 (RSO4.5 – ΕΤΠΑ)

RCO69 - Χωρητικότητα νέων ή εκσυγχρονισμένων εγκαταστάσεων υγειονομικής περίθαλψης

Κωδικός Δείκτη	Περιγραφή Δείκτη	Μονάδα Μέτρησης	Στόχος (2029)	Επίτευξη 30.04.2026	% Επίτευξης
RCO69	Χωρητικότητα νέων ή εκσυγχρονισμένων εγκαταστάσεων υγειονομικής περίθαλψης	Άτομα/έτος	336.856	0	0,0%

Ο Δείκτης RCO69 ποσοτικοποιεί τις εκροές των παρεμβάσεων ενίσχυσης των υποδομών υγείας. Παρά τη μείωση της ΔΔ της σχετικής Κατηγορίας Δράσης στην 1^η αναθεώρηση του Προγράμματος δεν μεταβλήθηκε η τιμή στόχος του Δείκτη, καθώς συνδέεται με τον πληθυσμό αναφοράς των Κέντρων Υγείας που θα στηριχθούν από το Πρόγραμμα.

Η σχετική Κατηγορία Δράσης έχει ενεργοποιηθεί με τρεις Προσκήσεις, εκ των οποίων χρήση του Δείκτη έχει γίνει μόνο από την Πρόσκληση **ΗΠ-058** «Υποδομές και εξοπλισμοί στον τομέα της Υγείας», στο πλαίσιο της οποίας δεν έχει ενταχθεί κάποιο έργο, με αποτέλεσμα η πρόοδος επίτευξης της τιμής στόχου του Δείκτη RCO69 να είναι μηδενική.

RCO70 - Χωρητικότητα νέων ή εκσυγχρονισμένων εγκαταστάσεων κοινωνικής μέριμνας (εκτός της στέγασης)

Κωδικός Δείκτη	Περιγραφή Δείκτη	Μονάδα Μέτρησης	Στόχος (2029)	Επίτευξη 30.04.2026	% Επίτευξης
RCO70	Χωρητικότητα νέων ή εκσυγχρονισμένων εγκαταστάσεων κοινωνικής μέριμνας (εκτός της στέγασης)	Άτομα/έτος	208	0	0,0%

Ο Δείκτης RCO70 ποσοτικοποιεί τις εκροές των παρεμβάσεων ανάπτυξης/βελτίωσης των υποδομών φροντίδας και κοινωνικής πρόνοιας για ευπαθείς κοινωνικά ομάδες. Στο πλαίσιο της 1ης αναθεώρησης του Προγράμματος μειώθηκε η Δ.Δ. της εν λόγω κατηγορίας δράσης (από 5εκ.€ σε 3,5εκ.€) και η τιμή στόχος του Δείκτη σε 208 άτομα/ έτος (έναντι 251 άτομα/ έτος κατά τον αρχικό σχεδιασμό).

Η σχετική Κατηγορία Δράσης έχει ενεργοποιηθεί με την Πρόσκληση **ΗΠ-060** «Υποδομές Φροντίδας στην Περιφέρεια Ηπείρου», στο πλαίσιο της οποίας δεν έχει ενταχθεί κάποιο έργο, με αποτέλεσμα η πρόοδος επίτευξης της τιμής στόχου του Δείκτη RCO70 να είναι μηδενική.

Ειδικός Στόχος 4.6 (RSO4.6 – ΕΤΠΑ)

RCO77 - Αριθμός πολιτιστικών και τουριστικών χώρων που υποστηρίζονται*

Κωδικός Δείκτη	Περιγραφή Δείκτη	Μονάδα Μέτρησης	Στόχος (2029)	Επίτευξη 30.04.2026	% Επίτευξης
RCO77	Αριθμός πολιτιστικών και τουριστικών χώρων που υποστηρίζονται*	Αριθμός	4	0	0,0%

Ο Δείκτης RCO77 ποσοτικοποιεί τις εκροές των παρεμβάσεων αξιοποίησης του πολιτιστικού αποθέματος για τουριστική ανάπτυξη και κοινωνική χρήση (ανάδειξη και αξιοποίησης μνημείων και κτιρίων ιδιαίτερης αρχιτεκτονικής αξίας), καθώς και ανάπτυξης θεματικών μορφών τουρισμού της Περιφέρειας

Στο πλαίσιο της 1ης αναθεώρησης του Προγράμματος μειώθηκε η Δ.Δ. των εν λόγω Κατηγοριών Δράσης (από 7,4 εκ. € σε 4,9 εκ. €) και η τιμή στόχος του Δείκτη σε 4 χώρους (έναντι 7 κατά τον αρχικό σχεδιασμό).

Οι σχετικές Κατηγορίες Δράσης έχουν ενεργοποιηθεί με τις Προσκλήσεις **ΗΠ-038** και **ΗΠ-067** για τα έργα πολιτισμού των ΣΒΑΑ Δ. Ιωαννινών και Αρταίων και **ΗΠ-048** «Διατήρηση και αποκατάσταση πολιτιστικού αποθέματος και αξιοποίηση, ανάδειξη πολιτιστικών υποδομών σε περιοχές της ΟΧΕ Περιφέρειας Ηπείρου».

Στο πλαίσιο των παραπάνω Προσκλήσεων έχει ενταχθεί ένα έργο του Δ. Ιωαννινών (τμηματοποιημένη πράξη), που βρίσκεται σε προχωρημένο στάδιο υλοποίησης και το οποίο αναμένεται να τροφοδοτήσει τον Δείκτη RCO77 με την τιμή 1. Μέχρι 30.04.2026 δεν καταγράφεται πρόοδος στην επίτευξη της τιμής στόχου του Δείκτη.

RCO75 - Στρατηγικές για ολοκληρωμένη χωρική ανάπτυξη που υποστηρίζονται*

Κωδικός Δείκτη	Περιγραφή Δείκτη	Μονάδα Μέτρησης	Στόχος (2029)	Επίτευξη 30.04.2026	% Επίτευξης
RCO75	Στρατηγικές για ολοκληρωμένη χωρική ανάπτυξη που υποστηρίζονται*	Αριθμός	5	0	0,0%

Στις 4 προσκλήσεις του ΕΣ, ο στόχος τους είναι αθροιστικά 4 και μόνο μια Πρόσκληση έχει ένα ενταγμένο έργο που δεν έχει ακόμη καταγεγραμμένη τιμή επίτευξης.

PSO911 - Δράσεις τουριστικής προβολής

Κωδικός Δείκτη	Περιγραφή Δείκτη	Μονάδα Μέτρησης	Στόχος (2029)	Επίτευξη 30.04.2026	% Επίτευξης
PSO911	Δράσεις τουριστικής προβολής	Αριθμός	9	0	0,0%

Ο Δείκτης PSO911 ποσοτικοποιεί τις εκροές των παρεμβάσεων προβολής των τουριστικών πόρων της Περιφέρειας.

Το ενταγμένο πρόγραμμα (Ολοκληρωμένο Πρόγραμμα Τουριστικής Προβολής Περιφέρειας ΗΠΕΙΡΟΥ 2026-2029) που τροφοδοτεί τον εν λόγω Δείκτη, δεν έχει αρχίσει ακόμη να υλοποιείται (δεν είχε συμβασιοποιηθεί έως τις 30.04.2026). Ο προγραμματικός στόχος προβλέπεται να καλυφθεί από αυτό το έργο.

2.2.1.9. Προτεραιότητα 5

Το Σύστημα Δεικτών της Προτεραιότητας 5 ενημερώθηκε κατά την 1^η αναθεώρηση του Προγράμματος, με την υιοθέτηση Δεικτών και τιμών στόχων με βάση και την πρόοδο έγκρισης των επιμέρους χωρικών στρατηγικών.

Ανά Ειδικό Στόχο η πρόοδος υλοποίησης των Δεικτών Εκροών της Προτεραιότητας 5 έχει ως ακολούθως:

Ειδικός Στόχος 5.1 (RSO5.1 – ΕΤΠΑ)

Έχουν εκδοθεί επτά (7) Προσκλήσεις για τη χρηματοδότηση παρεμβάσεων των ΣΒΑΑ των τεσσάρων (4) αστικών κέντρων της Περιφέρειας. Σε τέσσερις (4) από τις παραπάνω Προσκλήσεις έχουν ενταχθεί πέντε (5) έργα, περιλαμβανομένων τριών (3) μεταφερόμενων ή τμηματοποιημένων από την ππ 2014-2020 πράξεων των Δ. Ιωαννινών και Πρέβεζας.

Το σύνολο των ενταγμένων έργων του ΕΣ 5.1 δεν έχει ολοκληρωθεί, με αποτέλεσμα να μην καταγράφεται πρόοδος στην επίτευξη της τιμής στόχου των Δεικτών του ΕΣ.

Οι Δείκτες Εκρών του ΕΣ 5.1 και η στοχοθεσία τους έχει ως ακολούθως:

RCO75 - Στρατηγικές για ολοκληρωμένη χωρική ανάπτυξη που υποστηρίζονται*

Κωδικός Δείκτη	Περιγραφή Δείκτη	Μονάδα Μέτρησης	Στόχος (2029)	Επίτευξη 30.04.2026	% Επίτευξης
RCO75	Στρατηγικές για ολοκληρωμένη χωρική ανάπτυξη που υποστηρίζονται*	Αριθμός	4	0	0,0%

RCO74 - Πληθυσμός που καλύπτεται από έργα στο πλαίσιο στρατηγικών για ολοκληρωμένη χωρική ανάπτυξη*

Κωδικός Δείκτη	Περιγραφή Δείκτη	Μονάδα Μέτρησης	Στόχος (2029)	Επίτευξη 30.04.2026	% Επίτευξης
RCO74	Πληθυσμός που καλύπτεται από έργα στο πλαίσιο στρατηγικών για ολοκληρωμένη χωρική ανάπτυξη*	Άτομα	181.508	0	0,0%

RCO19 - Δημόσια κτίρια με βελτιωμένη ενεργειακή απόδοση

Κωδικός Δείκτη	Περιγραφή Δείκτη	Μονάδα Μέτρησης	Στόχος (2029)	Επίτευξη 30.04.2026	% Επίτευξης
RCO19	Δημόσια κτίρια με βελτιωμένη ενεργειακή απόδοση	Τετραγωνικά μέτρα	10.000	0	0,0%

RCO14 - Δημόσιοι οργανισμοί που υποστηρίζονται για την ανάπτυξη ψηφιακών υπηρεσιών, προϊόντων και διαδικασιών

Κωδικός Δείκτη	Περιγραφή Δείκτη	Μονάδα Μέτρησης	Στόχος (2029)	Επίτευξη 30.04.2026	% Επίτευξης
RCO14	Δημόσιοι οργανισμοί που υποστηρίζονται για την ανάπτυξη ψηφιακών υπηρεσιών, προϊόντων και διαδικασιών	Δημόσιοι Οργανισμοί	2	0	0,0%

RCO18 - Κατοικίες με βελτιωμένη ενεργειακή απόδοση

Κωδικός Δείκτη	Περιγραφή Δείκτη	Μονάδα Μέτρησης	Στόχος (2029)	Επίτευξη 30.04.2026	% Επίτευξης
RCO18	Κατοικίες με βελτιωμένη ενεργειακή απόδοση	κατοικίες	960	0	0,0%

RCO36 - Πράσινες υποδομές που υποστηρίζονται για σκοπούς διαφορετικούς από την προσαρμογή στην κλιματική αλλαγή

Κωδικός Δείκτη	Περιγραφή Δείκτη	Μονάδα Μέτρησης	Στόχος (2029)	Επίτευξη 30.04.2026	% Επίτευξης
RCO36	Πράσινες υποδομές που υποστηρίζονται για σκοπούς διαφορετικούς από την προσαρμογή στην κλιματική αλλαγή	Εκτάρια	7	0	0,0%

RCO58 - Ειδικές υποδομές για ποδηλασία που υποστηρίζονται

Κωδικός Δείκτη	Περιγραφή Δείκτη	Μονάδα Μέτρησης	Στόχος (2029)	Επίτευξη 30.04.2026	% Επίτευξης
RCO58	Ειδικές υποδομές για ποδηλασία που υποστηρίζονται	Χιλιόμετρα	6	0	0,0%

RCO70 - Χωρητικότητα νέων ή εκσυγχρονισμένων εγκαταστάσεων κοινωνικής μέριμνας (εκτός της στέγασης)

Κωδικός Δείκτη	Περιγραφή Δείκτη	Μονάδα Μέτρησης	Στόχος (2029)	Επίτευξη 30.04.2026	% Επίτευξης
RCO70	Χωρητικότητα νέων ή εκσυγχρονισμένων εγκαταστάσεων κοινωνικής μέριμνας (εκτός της στέγασης)	Άτομα/έτος	90	0	0,0%

RCO77 - Αριθμός πολιτιστικών και τουριστικών χώρων που υποστηρίζονται

Κωδικός Δείκτη	Περιγραφή Δείκτη	Μονάδα Μέτρησης	Στόχος (2029)	Επίτευξη 30.04.2026	% Επίτευξης
RCO77	Αριθμός πολιτιστικών και τουριστικών χώρων που υποστηρίζονται	Αριθμός	3	0	0,0%

RCO114 - Ανοιχτοί χώροι που δημιουργούνται ή αποκαθίστανται σε αστικές περιοχές

Κωδικός Δείκτη	Περιγραφή Δείκτη	Μονάδα Μέτρησης	Στόχος (2029)	Επίτευξη 30.04.2026	% Επίτευξης
RCO114	Ανοιχτοί χώροι που δημιουργούνται ή αποκαθίστανται σε αστικές περιοχές	Τετραγωνικά μέτρα	6.000	0	0,0%

PSO902 - Υποδομές με βελτιωμένη ενεργειακή απόδοση

Κωδικός Δείκτη	Περιγραφή Δείκτη	Μονάδα Μέτρησης	Στόχος (2029)	Επίτευξη 30.04.2026	% Επίτευξης
PSO902	Υποδομές με βελτιωμένη ενεργειακή απόδοση	Αριθμός	1	0	0,0%

PSO909 - Δημόσιες υποδομές προσβάσιμες σε ΑμεΑ

Κωδικός Δείκτη	Περιγραφή Δείκτη	Μονάδα Μέτρησης	Στόχος (2029)	Επίτευξη 30.04.2026	% Επίτευξης
PSO909	Δημόσιες υποδομές προσβάσιμες σε ΑμεΑ	Αριθμός	26	0	0,0%

PSO911 - Δράσεις Τουριστικής Προβολής

Κωδικός Δείκτη	Περιγραφή Δείκτη	Μονάδα Μέτρησης	Στόχος (2029)	Επίτευξη 30.04.2026	% Επίτευξης
PSO911	Δράσεις Τουριστικής Προβολής	Αριθμός	8	0	0,0%

Ειδικός Στόχος 5.2 (RSO5.2 – ΕΤΠΑ)

Έχει εκδοθεί μία (1) Πρόσκληση για τη χρηματοδότηση παρεμβάσεων της ΟΧΕ «Διαδρομή στα Αρχαία Θέατρα, στη Φύση και στον Πολιτισμό στην Ήπειρο» και έχουν ενταχθεί δύο (2) έργα προστασίας, συντήρησης και αποκατάστασης πολιτιστικών υποδομών της περιοχής της ΟΧΕ.

Το ενταγμένα στον ΕΣ 5.2 έργα δεν έχει ολοκληρωθεί, με αποτέλεσμα να μην καταγράφεται πρόοδος στην επίτευξη της τιμής στόχου των Δεικτών του ΕΣ.

Οι Δείκτες Εκρών του ΕΣ 5.2 και η στοχοθεσία τους έχει ως ακολούθως:

RCO75 - Στρατηγικές για ολοκληρωμένη χωρική ανάπτυξη που υποστηρίζονται *

Κωδικός Δείκτη	Περιγραφή Δείκτη	Μονάδα Μέτρησης	Στόχος (2029)	Επίτευξη 30.04.2026	% Επίτευξης
RCO75	Στρατηγικές για ολοκληρωμένη χωρική ανάπτυξη που υποστηρίζονται *	Αριθμός	1	0	0,0%

RCO74 - Πληθυσμός που καλύπτεται από έργα στο πλαίσιο στρατηγικών για ολοκληρωμένη χωρική ανάπτυξη*

Κωδικός Δείκτη	Περιγραφή Δείκτη	Μονάδα Μέτρησης	Στόχος (2029)	Επίτευξη 30.04.2026	% Επίτευξης
RCO74	Πληθυσμός που καλύπτεται από έργα στο πλαίσιο στρατηγικών για ολοκληρωμένη χωρική ανάπτυξη*	Άτομα	118.800	0	0,0%

RCO18 - Κατοικίες με βελτιωμένη ενεργειακή απόδοση

Κωδικός Δείκτη	Περιγραφή Δείκτη	Μονάδα Μέτρησης	Στόχος (2029)	Επίτευξη 30.04.2026	% Επίτευξης
RCO18	Κατοικίες με βελτιωμένη ενεργειακή απόδοση	κατοικίες	145	0	0,0%

RCO19 - Δημόσια κτίρια με βελτιωμένη ενεργειακή απόδοση

Κωδικός Δείκτη	Περιγραφή Δείκτη	Μονάδα Μέτρησης	Στόχος (2029)	Επίτευξη 30.04.2026	% Επίτευξης
RCO19	Δημόσια κτίρια με βελτιωμένη ενεργειακή απόδοση	Τετραγωνικά μέτρα	7.948	0	0,0%

RCO36 - Πράσινες υποδομές που υποστηρίζονται για σκοπούς διαφορετικούς από την προσαρμογή στην κλιματική αλλαγή

Κωδικός Δείκτη	Περιγραφή Δείκτη	Μονάδα Μέτρησης	Στόχος (2029)	Επίτευξη 30.04.2026	% Επίτευξης
RCO36	Πράσινες υποδομές που υποστηρίζονται για σκοπούς διαφορετικούς από την προσαρμογή στην κλιματική αλλαγή	Εκτάρια	1.352	0	0,0%

RCO46 - Μήκος ανακατασκευασμένων ή εκσυγχρονισμένων οδών - μη ΔΕΔ-Μ

Κωδικός Δείκτη	Περιγραφή Δείκτη	Μονάδα Μέτρησης	Στόχος (2029)	Επίτευξη 30.04.2026	% Επίτευξης
RCO46	Μήκος ανακατασκευασμένων ή εκσυγχρονισμένων οδών - μη ΔΕΔ-Μ	Χιλιόμετρα	6,25	0	0,0%

RCO77 - Αριθμός πολιτιστικών και τουριστικών χώρων που υποστηρίζονται

Κωδικός Δείκτη	Περιγραφή Δείκτη	Μονάδα Μέτρησης	Στόχος (2029)	Επίτευξη 30.04.2026	% Επίτευξης
RCO77	Αριθμός πολιτιστικών και τουριστικών χώρων που υποστηρίζονται	Αριθμός	7	0	0,0%

2.2.1.10. Προτεραιότητα 7

Η Προτεραιότητα 7 αφορά την Τεχνική Βοήθεια των έργων ΕΤΠΑ και παρακολουθείται από τέσσερις Δείκτες, όπως αναλύεται κατωτέρω.

Ειδικός Στόχος [TA36(4) – ΤΒ ΕΤΠΑ]

Ο Ειδικός Στόχος της Τεχνικής Βοήθειας των έργων του ΕΤΠΑ ενεργοποιήθηκε με τις Προσκλήσεις **ΗΠ-001** «Τεχνική Βοήθεια στήριξης δράσεων ΕΤΠΑ» και **ΗΠ-043** «Τεχνική Βοήθεια Φορέων Στρατηγικών Βιώσιμης Αστικής Ανάπτυξης Περιφέρειας Ηπείρου», στο πλαίσιο των οποίων εντάχθηκαν οκτώ (8) έργα, εκ των οποίων τέσσερα (4) αφορούν στην υποστήριξη των Δήμων των αστικών κέντρων της Περιφέρειας για την εφαρμογή των στρατηγικών ΒΑΑ.

Ο βαθμός επίτευξης των Δεικτών Εκροών της Προτεραιότητας 7 αποτυπώνεται στον Πίνακα που ακολουθεί.

Κωδικός Δείκτη	Περιγραφή Δείκτη	Μονάδα Μέτρησης	Στόχος (2029)	Επίτευξη 30.04.2026	% Επίτευξης
PSO692a	Άτομα που εκπαιδεύτηκαν/ καταρτίστηκαν στους Δικαιούχους	Άτομα	147	15	10,2%
PSO693	Συμβάσεις παροχής υπηρεσιών και προμηθειών	Αριθμός	64	5	7,8%
PSO694	Δικαιούχοι που υποστηρίζονται	Αριθμός	21	7	33,3%
PSO697	Επικοινωνιακά σχέδια δράσης	Αριθμός	1	1	100,0%

2.2.2. Εκτίμηση της δυνατότητας επίτευξης των στόχων των Δεικτών Εκροής ΕΤΠΑ για το 2029

Στις ενότητες που ακολουθούν παρουσιάζεται το προγραμματισμένο και κατ' ακολουθία το υλοποιούμενο/ υλοποιηθέν φυσικό αντικείμενο των έργων του Προγράμματος ανά Ειδικό Στόχο και Προτεραιότητα, μέσω του συστήματος ποσοτικοποιημένων στόχων – Δεικτών. Επισημαίνεται ότι η εκτίμηση τόσο του στόχου των ενταγμένων έργων, όσο και της τιμής υλοποίησης των Δεικτών, έχει στηριχθεί στα στοιχεία των σχετικών Δεικτών που έχουν εισαχθεί στο ΟΠΣ, με ημερομηνία άντλησης των σχετικών στοιχείων την 30^η Απριλίου 2026.

Το προγραμματισμένο φυσικό αντικείμενο των έργων εκφράζεται με τους Δείκτες εκροών που αντιστοιχούν/ αντιπροσωπεύουν ποσοτικοποιημένους στόχους για δράσεις που υλοποιούνται στο πλαίσιο της εξεταζόμενης Προτεραιότητας και Ειδικού Στόχου. Να σημειωθεί όμως ότι, λόγω της σχετικά πρώιμης φάσης υλοποίησης του Προγράμματος γενικότερα, δεν έχει ολοκληρωθεί η εξειδίκευσή του και πόσο μάλλον οι εντάξεις των απαραίτητων έργων που θα δώσουν την πεποίθηση ότι με την ολοκλήρωσή τους θα ικανοποιηθούν οι προγραμματικοί στόχοι ανά Προτεραιότητα και Ειδικό Στόχο.

Ακολουθεί η κατά περίπτωση εξέταση της δυνατότητας επίτευξης των στόχων των Δεικτών εκροής ΕΤΠΑ για το 2029 ανά Προτεραιότητα και Ειδικό Στόχο.

2.2.2.1. Προτεραιότητα 1

Πίνακας 5: Πρόσδος υλοποίησης Δεικτών Εκροής της Προτεραιότητας 1 (30.04.2026)

Ειδικός Στόχος	Κωδικός Δείκτη	Περιγραφή Δείκτη	Μονάδα Μέτρησης	Στόχος (2029)	Στόχος Εντάξεων	% Εντάξεων	Υλοποίηση 30.04.2026	% Υλοποίησης
RSO1.1	RCO08	Ονομαστική αξία εξοπλισμού έρευνας και καινοτομίας	Ευρώ	4.150.000	854.267	20,6%	0	0,0%
RSO1.1	RCO16	Συμμετοχές θεσμικών φορέων σε διαδικασία επιχειρηματικής ανακάλυψης	Αριθμός	120	120	100,0%	101	84,2%
RSO1.1	RCO01	Υποστηριζόμενες επιχειρήσεις (εκ των οποίων: πολύ μικρές, μικρές, μεσαίες, μεγάλες)	Επιχειρήσεις	59	0	0,0%	0	0,0%
RSO1.1	RCO02	Επιχειρήσεις που υποστηρίζονται με επιχορηγήσεις	Επιχειρήσεις	59	0	0,0%	0	0,0%
RSO1.1	RCO10	Επιχειρήσεις που συνεργάζονται με ερευνητικούς οργανισμούς	Επιχειρήσεις	53	0	0,0%	0	0,0%
RSO1.2	RCO13	Αξία των ψηφιακών υπηρεσιών, προϊόντων και διαδικασιών που αναπτύσσονται για τις επιχειρήσεις	Ευρώ	2.500.000	0	0,0%	0	0,0%
RSO1.2	RCO14	Δημόσιοι οργανισμοί που υποστηρίζονται για την ανάπτυξη ψηφιακών υπηρεσιών, προϊόντων και διαδικασιών*	Δημόσιοι Οργανισμοί	3	1	33,3%	0	0,0%
RSO1.2	RCO75	Στρατηγικές για ολοκληρωμένη χωρική ανάπτυξη που υποστηρίζονται*	Αριθμός	5	0	0,0%	0	0,0%
RSO1.3	RCO01	Υποστηριζόμενες επιχειρήσεις (εκ των οποίων: πολύ μικρές, μικρές, μεσαίες, μεγάλες)	Επιχειρήσεις	113	0	0,0%	0	0,0%
RSO1.3	RCO02	Επιχειρήσεις που υποστηρίζονται με επιχορηγήσεις	Επιχειρήσεις	106	0	0,0%	0	0,0%

Ειδικός Στόχος	Κωδικός Δείκτη	Περιγραφή Δείκτη	Μονάδα Μέτρησης	Στόχος (2029)	Στόχος Εντάξεων	% Εντάξεων	Υλοποίηση 30.04.2026	% Υλοποίησης
RSO1.3	RCO03	Επιχειρήσεις που υποστηρίζονται με χρηματοδοτικά μέσα	Επιχειρήσεις	7	0	0,0%	0	0,0%
RSO1.3	RCO15	Ικανότητες που έχουν δημιουργηθεί για την εκκόλαψη επιχειρήσεων	Επιχειρήσεις	39	0	0,0%	0	0,0%
RSO1.3	RCO75	Στρατηγικές για ολοκληρωμένη χωρική ανάπτυξη που υποστηρίζονται*	Αριθμός	5	0	0,0%	0	0,0%

Όπως εύκολα μπορεί να καταλάβει κανείς από την παραπάνω εικόνα των τιμών υλοποίησης των Δεικτών της Προτεραιότητας 1, πολλοί Δείκτες δεν έχουν ενταγμένα έργα για να τους τροφοδοτήσουν, και μόνο ο **PCO16** (Συμμετοχές θεσμικών φορέων σε διαδικασία επιχειρηματικής ανακάλυψης) του **Ειδικού Στόχου 1.1** έχει τιμές υλοποίησης. Δεδομένου όμως ότι οι συμμετοχές του 1^{ου} κύκλου της Πρόσκλησης ΗΠ-004 που τροφοδοτεί τον Δείκτη ανήλθαν σε 101, και δεδομένου του ότι το ενταγμένο έργο λήγει το 2029, εκτιμάται ότι ο στόχος του Δείκτη (120) θα επιτευχθεί.

Ειδικός Στόχος 1.1

Η τιμή στόχος του Δείκτη **RCO08** (Ονομαστική αξία εξοπλισμού έρευνας και καινοτομίας) των Προσκλήσεων ΗΠ-062 και ΗΠ-018 (2.040.000 €), με τις οποίες έχει ενεργοποιηθεί το σύνολο των ενδεικτικών πόρων της σχετικής Κατηγορίας Δράσης υπολείπεται του προγραμματικού στόχου (4.150.000 €). Η δυνατότητα επόμενα επίτευξης του προγραμματικού στόχου θα πρέπει να επανεκτιμηθεί μετά την οριστικοποίηση της τιμής στόχου των προς ένταξη σχετικών πράξεων.

Στην 1^η αναθεώρηση του Προγράμματος υιοθετήθηκαν αλλαγές στη στοχοθεσία των παρακάτω Δεικτών

- **RCO01** - Υποστηριζόμενες επιχειρήσεις (από τις οποίες: πολύ μικρές, μικρές, μεσαίες, μεγάλες)
- **RCO02** - Επιχειρήσεις που υποστηρίζονται με επιχορηγήσεις
- **RCO10** - Επιχειρήσεις που συνεργάζονται με ερευνητικά ιδρύματα

με μείωση της τιμής στόχου σε 59 (53 για τον RCO10) από 81, λόγω ανάλογης μείωσης των πόρων των συσχετιζόμενων δράσεων. Οι εν λόγω Δείκτες τροφοδοτούνται από την Πρόσκληση ΠΗΠΡ-01 (Ερευνών στην Ήπειρο), στο πλαίσιο της οποίας υποβλήθηκαν προς ένταξη 249 προτάσεις.

Με την υπόθεση ότι θα προχωρήσει απρόσκοπτα η ένταξη των έργων της Πρόσκλησης και η υλοποίησή τους, εκτιμάται ως εφικτή η επίτευξη των προγραμματικών στόχων των παραπάνω Δεικτών.

Ειδικός Στόχος 1.2

Στον **Ειδικό Στόχο 1.2** (RSO1.2 – ΕΤΠΑ), στην 1^η αναθεώρηση του Προγράμματος υιοθετήθηκε μείωση του στόχου του **RCO13** (Αξία ψηφιακών υπηρεσιών, προϊόντων και διαδικασιών που αναπτύσσονται για τις επιχειρήσεις) στο ήμισυ αφού στο πλαίσιο της 1^{ης} αναθεώρησης μειώθηκε η Δ.Δ. των σχετικών δράσεων κατά 50% (από 4 εκ. € σε 2 εκ. €). Δεν έχει ενεργοποιηθεί η σχετική Κατηγορία Δράσης με αποτέλεσμα να μην είναι εφικτή ασφαλής εκτίμηση της δυνατότητας επίτευξης του στόχου του Δείκτη.

Αντίστοιχα στην 1^η αναθεώρηση του Προγράμματος υιοθετήθηκε μείωση της τιμής στόχου του Δείκτη **RCO14** (3 Δημόσιοι Οργανισμοί), με το ενταγμένο έργο να συνεισφέρει στην τιμή στόχο με μια μονάδα, ενώ εφικτή εκτιμάται η δυνατότητα επίτευξης του στόχου του Δείκτη.

Ως προς τον Δείκτη **RCO75** δεν υπάρχει προοπτική επίτευξης του στόχου καθότι ο ΕΣ θα συνεισφέρει μόνο σε 2 στρατηγικές σύμφωνα με τα εγκεκριμένα σχέδια δράσης των χωρικών στρατηγικών. Σε επόμενη αναθεώρηση του Προγράμματος, θα πρέπει η τιμή στόχος να προσαρμοστεί κατάλληλα.

Ειδικός Στόχος 1.3

Έχει ενεργοποιηθεί μόνο μια (1) από τις τέσσερις (4) Κατηγορίες Δράσεων του Ειδικού Στόχου 1.3, με τον αριθμό των υποβληθεισών προτάσεων (205) να είναι περίπου διπλάσιες της τιμής στόχου των Δεικτών **RCO01** και

RCO02, αριθμός που συνηγορεί υπέρ της δυνατότητας επίτευξης του προγραμματικού στόχου των Δεικτών RCO01 και RCO02 του ΕΣ.

Δεν είναι εφικτή ασφαλής εκτίμηση της δυνατότητας επίτευξης των προγραμματικών στόχων των Δεικτών **RCO03** και **RCO15** (λόγω μη ενεργοποίησης των Δράσεων που τους τροφοδοτούν), ενώ ως μη εφικτή εκτιμάται η δυνατότητα επίτευξης του στόχου του Δείκτη RCO75 (σύμφωνα με τα αντίστοιχα εγκεκριμένα σχέδια δράσης των στρατηγικών ΒΑΑ προβλέπεται συνεισφορά του ΕΣ 1.3 μόνο σε 2 στρατηγικές).

2.2.2.2. Προτεραιότητα 1Α

Πίνακας 6: Πρόοδος υλοποίησης Δεικτών Εκροής της Προτεραιότητας 1Α (30.04.2026)

Ειδικός Στόχος	Κωδικός Δείκτη	Περιγραφή Δείκτη	Μονάδα Μέτρησης	Στόχος (2029)	Στόχος Εντάξεων	% Εντάξεων	Υλοποίηση 30.04.2026	% Υλοποίησης
RSO1.6	RCO08	Ονομαστική αξία εξοπλισμού έρευνας και καινοτομίας	Ευρώ	3.735.000,00	-	-	-	-

Η Προτεραιότητα 1Α επελέγη στην 1η αναθεώρησή του Προγράμματος και δεν έχουν εξειδικευθεί και ενεργοποιηθεί οι παρεμβάσεις της.

Καθώς δεν υπάρχει γνώση για την ωριμότητα των παρεμβάσεων των παρεμβάσεων της Προτεραιότητας, καθώς και των προτάσεων που θα υποβληθούν στο πλαίσιο των σχετικών Προσκλήσεων, δεν είναι εφικτή η εκτίμηση του βαθμού επίτευξης του στόχου του Δείκτη.

2.2.2.3. Προτεραιότητα 2Α

Πίνακας 7: Πρόοδος υλοποίησης Δεικτών Εκροής της Προτεραιότητας 2Α (30.04.2026)

Ειδικός Στόχος	Κωδικός Δείκτη	Περιγραφή Δείκτη	Μονάδα Μέτρησης	Στόχος (2029)	Στόχος Εντάξεων	% Εντάξεων	Υλοποίηση 30.04.2026	% Υλοποίησης
RSO2.1	RCO19	Δημόσια κτίρια με βελτιωμένη ενεργειακή απόδοση	Τετραγωνικά μέτρα	18.520,0	24.314,35	131,3%	0	0,0%
RSO2.1	PSO902	Υποδομές με βελτιωμένη ενεργειακή απόδοση	Αριθμός	3	3	100,0%	2	66,7%
RSO2.1	RCO75	Στρατηγικές για ολοκληρωμένη χωρική ανάπτυξη που υποστηρίζονται*	Αριθμός	4	0	0,0%	(2)	(50,0%)
RSO2.4	RCO25	Αντιπλημμυρικά έργα σε ακτές, όχθες ποταμών και λιμνών που κατασκευάστηκαν ή ενισχύθηκαν πρόσφατα	Χιλιόμετρα	7,3	11,61	159,0%	0	0,0%
RSO2.4	RCO106	Έργα προστασίας από τις κατολισθήσεις που κατασκευάστηκαν ή ενισχύθηκαν πρόσφατα	Εκτάρια	97	0	0,0%	0	0,0%
RSO2.4	PSO905	Υποδομές με αντισεισμική θωράκιση	(blank)	1	0	0,0%	0	0,0%
RSO2.5	RCO30	Μήκος νέων ή αναβαθμισμένων σωλήνων για τα συστήματα διανομής των δημόσιων δικτύων ύδρευσης	Χιλιόμετρα	29	0	0,0%	0	0,0%
RSO2.5	RCO31	Μήκος νέων ή αναβαθμισμένων σωλήνων για το δημόσιο δίκτυο συλλογής λυμάτων	Χιλιόμετρα	311	266,07	85,6%	31,65	10,2%
RSO2.6	RCO107	Επενδύσεις σε εγκαταστάσεις για χωριστή συλλογή αποβλήτων	Ευρώ	2.000.000	5.548.065,06	277,4%	1.698.174,49	84,9%

Ειδικός Στόχος 2.1

Στον **ΕΣ 2.1** έχουν εκδοθεί τρεις προσκλήσεις:

- **ΗΠ-005** - Υλοποίηση παρεμβάσεων που προβλέπονται στα Σχέδια Δράσης για την Βιώσιμη Ενέργεια των ΟΤΑ - 1ος Κύκλος

- **ΗΠ-006** - Έργα Ενεργειακής Αναβάθμισης Δημόσιων Κτιρίων - 1ος Κύκλος
- **ΗΠ-031** - Έργα ενεργειακής αναβάθμισης δημόσιων κτιρίων με δυνατότητα ενσωμάτωσης έξυπνων συστημάτων διαχείρισης ενέργειας και αξιοποίησης ΑΠΕ

Εφικτή εκτιμάται δυνατότητα επίτευξης του στόχου του Δείκτη **PSO902** (Υποδομές με βελτιωμένη ενεργειακή απόδοση), μιας και καλύπτεται με την επίτευξη της τιμής στόχου των ενταγμένων έργων, ενώ 2 σχετικές υποδομές έχουν ήδη ολοκληρωθεί.

Ομοίως εφικτή είναι και η δυνατότητα επίτευξης του στόχου του Δείκτη **RCO19** (Δημόσια κτίρια με βελτιωμένη ενεργειακή απόδοση). Αν και δεν υπάρχουν ακόμη στοιχεία υλοποίησης από την Πρόσκληση ΗΠ-006 που τον τροφοδοτεί, εντούτοις ο στόχος του ενταγμένου έργου του Δ. Ηγουμενίτσας (Ενεργειακή αναβάθμιση κτιριακού συγκροτήματος 1^{ου} Γυμνασίου - 1^{ου} Λυκείου Ηγουμενίτσας) υπερβαίνει τον στόχο και έτσι διασφαλίζεται η επίτευξή του με την ολοκλήρωση του έργου αυτού και μόνο. Να σημειωθεί ότι το συγκεκριμένο έργο έχει ήδη δαπάνες σε ποσοστό 98% της επιλέξιμης ΔΔ της ένταξης.

Για τον **RCO75**, η τιμή στόχος του Δείκτη είναι 4 και δεν υπάρχει προοπτική επίτευξής του καθότι ο ΕΣ θα συνεισφέρει μόνο σε 2 στρατηγικές σύμφωνα με τα εγκεκριμένα σχέδια δράσης των χωρικών στρατηγικών. Σε επόμενη αναθεώρηση του Προγράμματος, θα πρέπει η τιμή στόχος να προσαρμοστεί κατάλληλα.

Ειδικός Στόχος 2.2

Οι δράσεις του **ΕΣ 2.2** δεν ενεργοποιήθηκαν και, τελικά, κατά 1^η αναθεώρηση του Προγράμματος οι πόροι του μεταφέρθηκαν σε άλλες στρατηγικές προτεραιότητες του Προγράμματος.

Ειδικός Στόχος 2.4

Στον **ΕΣ 2.4** έχουν εκδοθεί οι προσκλήσεις:

- **ΗΠ-008** - Έργα διευθέτησης και διαχείρισης πλημμυρικών υδάτων σε οριοθετημένα ρέματα – χειμάρρους στις Ζώνες Υψηλού Δυνητικά Κινδύνου του Υδατικού Διαμερίσματος Ηπείρου - Πρόσκληση 1η
- **ΗΠ-010** - Έργα κατασκευής νέων και αναβάθμισης υφιστάμενων δικτύων αποχέτευσης όμβριων υδάτων στις Ζώνες Δυνητικά Υψηλού Κινδύνου του Υδατικού Διαμερίσματος Ηπείρου

με 3 και 2 ενταγμένα έργα αντιστοίχως. Από αυτά τα έργα, μόνο ο Δείκτης **RCO25** (Αντιπλημμυρικά έργα σε ακτές, όχθες ποταμών και λιμνών που κατασκευάστηκαν ή ενισχύθηκαν πρόσφατα) τροφοδοτείται, και ο στόχος των ενταγμένων έργων του υπερβαίνει τον προγραμματικό κατά 59%. Ως εκ τούτου, εκτιμάται ότι ο στόχος θα επιτευχθεί πλήρως με την ολοκλήρωση των ενταγμένων έργων της αντίστοιχης Δράσης.

Αντίθετα, για την επίτευξη των άλλων δύο Δεικτών (**PSO905 & RCO106**) θα πρέπει να εκδοθούν κατάλληλες Προσκλήσεις που θα φέρουν τα έργα εκείνα που θα τροφοδοτήσουν επαρκώς τους εν λόγω Δείκτες.

Ειδικός Στόχος 2.5

Στο **ΕΣ 2.5** έχουν εκδοθεί 3 προσκλήσεις:

- **ΗΠ-003** - Επενδύσεις στη διαχείριση λυμάτων για την Περιφέρεια Ηπείρου – Τμηματοποιημένα έργα
- **ΗΠ-020** - Υλοποίηση δράσεων του Διαχειριστικού Σχεδίου Λεκανών Απορροής Υδατικού Διαμερίσματος Ηπείρου
- **ΗΠ-029** - Επενδύσεις στη διαχείριση λυμάτων για την Περιφέρεια Ηπείρου – μεταφερόμενα έργα

Από τις παραπάνω προσκλήσεις, η πρώτη και η τρίτη έχουν ενταγμένα έργα (5 και 1 αντίστοιχα), τα οποία υλοποιούνται και έχουν φέρει σημαντικές δαπάνες, χωρίς όμως αυτά να δίνουν τιμές υλοποίησης στους Δείκτες που τροφοδοτούν, εκτός από τον **RCO31** (Μήκος νέων ή αναβαθμισμένων σωλήνων για το δημόσιο δίκτυο

συλλογής λυμάτων). Ο Δείκτης αυτός έχει στόχο ενταγμένων (266,07 Km) κοντά στον προγραμματικό στόχο (311 km) και έτσι εκτιμάται ότι με την ολοκλήρωση των ενταγμένων και με ένα ακόμη έργο θα επιτευχθεί ο στόχος.

Δεν έχει ενεργοποιηθεί Δράση με συμβολή στον Δείκτη RCO30 (Μήκος νέων ή αναβαθμισμένων σωλήνων για τα συστήματα διανομής των δημόσιων δικτύων ύδρευσης), με αποτέλεσμα να μην είναι εφικτή η εκτίμηση της δυνατότητας επίτευξης της τιμής στόχου του Δείκτη.

Ειδικός Στόχος 2.6

Ο ΕΣ 2.6 έχει ήδη ενταγμένα έργα που τροφοδοτούν τον Δείκτη **RCO107** (Επενδύσεις σε εγκαταστάσεις για χωριστή συλλογή αποβλήτων) με στόχο ενταγμένων που είναι σχεδόν τριπλάσιος από τον προγραμματικό στόχο του Δείκτη. Μέχρι την 30.04.2026 η τιμή στόχος είχε επιτευχθεί κατά 84,9%, ενώ εκτιμάται ότι με την ολοκλήρωση των έργων θα υπερεπιτευχθεί.

2.2.2.4. Προτεραιότητα 2B

Πίνακας 8: Πρόδος υλοποίησης Δεικτών Εκροής της Προτεραιότητας 2B (30.04.2026)

Ειδικός Στόχος	Κωδικός Δείκτη	Περιγραφή Δείκτη	Μονάδα Μέτρησης	Στόχος (2029)	Στόχος Εντάξεων	% Εντάξεων	Υλοποίηση 30.04.2026	% Υλοποίησης
RSO2.8	RCO58	Υποδομές για ποδηλασία που υποστηρίζονται*	Χιλιόμετρα	9	1,9	21,1%	0	0,0%
RSO2.8	RCO75	Στρατηγικές για ολοκληρωμένη χωρική ανάπτυξη που υποστηρίζονται*	Αριθμός	2	1	50,0%	0	0,0%

Στον **Ειδικό Στόχο 2.8** της Προτεραιότητας 2B έχουν ενεργοποιηθεί σχετικές Δράσεις με τις Προσκλήσεις για υποβολή πράξεων αστικής κινητικότητας ΣΒΑΑ των Δήμων Ηγουμενίτσας και Ιωαννιτών, ενώ έχει ενταχθεί σχετικό έργο του Δήμου Ηγουμενίτσας.

Το σχετικό έργο του Δήμου Ηγουμενίτσας απορροφά το 74,5% των ενδεικτικών πόρων της σχετικής Κατηγορίας Δράσης και αναμένεται να συμβάλει μόνο κατά 21,1% στην επίτευξη του προγραμματικού στόχου του Δείκτη **RCO58**, με αποτέλεσμα να είναι επισφαλής η δυνατότητα επίτευξης του προγραμματικού στόχου.

Με την μείωση του στόχου του **RCO75** στην 1^η αναθεώρηση του Προγράμματος σε 2 στρατηγικές, ο στόχος του Δείκτη αυτού θα καλυφθεί με την ένταξη και της δεύτερης πράξης και την υλοποίησή τους.

2.2.2.5. Προτεραιότητα 2Γ

Πίνακας 9: Πρόδος υλοποίησης Δεικτών Εκροής της Προτεραιότητας 2Γ (30.04.2026)

Ειδικός Στόχος	Κωδικός Δείκτη	Περιγραφή Δείκτη	Μονάδα Μέτρησης	Στόχος (2029)	Στόχος Εντάξεων	% Εντάξεων	Υλοποίηση 30.04.2026	% Υλοποίησης
RSO2.5	RCO30	Μήκος νέων ή αναβαθμισμένων σωλήνων για τα συστήματα διανομής των δημόσιων δικτύων ύδρευσης	Χιλιόμετρα	232	-	-	-	-
RSO2.5	RCO31	Μήκος νέων ή αναβαθμισμένων σωλήνων για το δημόσιο δίκτυο συλλογής λυμάτων	Χιλιόμετρα	8	-	-	-	-
RSO2.5	RCO75	Στρατηγικές για ολοκληρωμένη χωρική ανάπτυξη που υποστηρίζονται*	Αριθμός	1	-	-	-	-

Η Προτεραιότητα 2Γ επελέγη στην 1η αναθεώρησή του Προγράμματος και δεν έχουν εξειδικευθεί και ενεργοποιηθεί οι παρεμβάσεις της.

Καθώς δεν υπάρχει γνώση για την ωριμότητα των παρεμβάσεων των παρεμβάσεων της Προτεραιότητας, καθώς και των προτάσεων που θα υποβληθούν στο πλαίσιο των σχετικών Προσκλήσεων, δεν είναι εφικτή η εκτίμηση του βαθμού επίτευξης του στόχου των Δεικτών.

2.2.2.6. Προτεραιότητα 2Δ

Πίνακας 10: Πρόοδος υλοποίησης Δεικτών Εκροής της Προτεραιότητας 2Δ (30.04.2026)

Ειδικός Στόχος	Κωδικός Δείκτη	Περιγραφή Δείκτη	Μονάδα Μέτρησης	Στόχος (2029)	Στόχος Εντάξεων	% Εντάξεων	Υλοποίηση 30.04.2026	% Υλοποίησης
RSO2.11	RCO18	Οικονομικά προσιτές και βιώσιμες κατοικίες με βελτιωμένη ενεργειακή απόδοση	κατοικίες	305	-	-	-	-
RSO2.11	RCO65	Χωρητικότητα νέων ή εκσυγχρονισμένων προσιτών και βιώσιμων κατοικιών και εγκαταστάσεων κοινωνικής στέγασης	Άτομα	577	-	-	-	-

Η Προτεραιότητα 2Δ ομοίως επελέγη στην 1η αναθεώρησή του Προγράμματος και δεν έχουν εξειδικευθεί και ενεργοποιηθεί οι παρεμβάσεις της, με αποτέλεσμα να μην είναι εφικτή η εκτίμηση του βαθμού επίτευξης του στόχου των Δεικτών.

2.2.2.7. Προτεραιότητα 3

Πίνακας 11: Πρόοδος υλοποίησης Δεικτών Εκροής της Προτεραιότητας 3 (30.04.2026)

Ειδικός Στόχος	Κωδικός Δείκτη	Περιγραφή Δείκτη	Μονάδα Μέτρησης	Στόχος (2029)	Στόχος Εντάξεων	% Εντάξεων	Υλοποίηση 30.04.2026	% Υλοποίησης
RSO3.1	RCO45	Μήκος ανακατασκευασμένων ή εκσυγχρονισμένων οδών - ΔΕΔ-Μ	Χιλιόμετρα	2,2	0	0,0%	0	0,0%
RSO3.2	PSO900	Μήκος οδών με βελτιωμένη ασφάλεια	Χιλιόμετρα	300	308,8	102,9%	0	0,0%
RSO3.2	RCO44	Μήκος νέων ή αναβαθμισμένων οδών - μη ΔΕΔ-Μ	Χιλιόμετρα	3,6	0	0,0%	0	0,0%
RSO3.2	RCO46	Μήκος ανακατασκευασμένων ή εκσυγχρονισμένων οδών - μη ΔΕΔ-Μ	Χιλιόμετρα	10	10	100,0%	0	0,0%
RSO3.2	RCO75	Στρατηγικές για ολοκληρωμένη χωρική ανάπτυξη που υποστηρίζονται*	Αριθμός	2	2	100,0%	0	0,0%

Στον ΕΣ 3.1 θα πρέπει να επιταχυνθούν οι διαδικασίες ενεργοποίησης της σχετικής Κατηγορίας Δράσης ώστε να καταστεί δυνατή η επίτευξη του στόχου του Δείκτη **RCO45** (Μήκος ανακατασκευασμένων ή εκσυγχρονισμένων οδών - ΔΕΔ-Μ).

Στον ΕΣ 3.2, οι τρεις από τους τέσσερεις Δείκτες που τροφοδοτούνται από τα ενταγμένα έργα του (**PSO900**, **RCO46** και **RCO75**), εκτιμάται ότι θα επιτύχουν τους στόχους τους με την ολοκλήρωσή τους, ενώ για την επίτευξη του στόχου του Δείκτη **RCO44** (Μήκος νέων ή αναβαθμισμένων οδών - μη ΔΕΔ-Μ) θα πρέπει να επιταχυνθούν οι διαδικασίες εξειδίκευσης και ενεργοποίησης κατάλληλων δράσεων ώστε να προκύψουν έργα που θα μπορούσαν να τροφοδοτήσουν τον Δείκτη.

2.2.2.8. Προτεραιότητα 4Α

Πίνακας 12: Πρόοδος υλοποίησης Δεικτών Εκροής της Προτεραιότητας 4Α (30.04.2026)

Ειδικός Στόχος	Κωδικός Δείκτη	Περιγραφή Δείκτη	Μονάδα Μέτρησης	Στόχος (2029)	Στόχος Εντάξεων	% Εντάξεων	Υλοποίηση 30.04.2026	% Υλοποίησης
RSO4.2	RCO66	Χωρητικότητα τάξεων νέων ή εκσυγχρονισμένων εγκαταστάσεων παιδικής φροντίδας	Άτομα	80	0	0,0%	0	0,0%
RSO4.2	RCO67	Χωρητικότητα τάξεων νέων ή εκσυγχρονισμένων εκπαιδευτικών εγκαταστάσεων	Άτομα	45.025	50.860	113,0%	0	0,0%
RSO4.2	PSO909	Δημόσιες υποδομές προσβάσιμες σε ΑμεΑ	Αριθμός	240	0	0,0%	0	0,0%
RSO4.5	RCO69	Χωρητικότητα νέων ή εκσυγχρονισμένων εγκαταστάσεων υγιεινομικής περίθαλψης	Άτομα/έτος	336.856	0	0,0%	0	0,0%
RSO4.5	RCO70	Χωρητικότητα νέων ή εκσυγχρονισμένων εγκαταστάσεων κοινωνικής μέριμνας (εκτός της στέγασης)	Άτομα/έτος	208	0	0,0%	0	0,0%

Ειδικός Στόχος	Κωδικός Δείκτη	Περιγραφή Δείκτη	Μονάδα Μέτρησης	Στόχος (2029)	Στόχος Εντάξεων	% Εντάξεων	Υλοποίηση 30.04.2026	% Υλοποίησης
RSO4.6	RCO77	Αριθμός πολιτιστικών και τουριστικών χώρων που υποστηρίζονται*	Αριθμός	4	1	25,0%	0	0,0%
RSO4.6	RCO75	Στρατηγικές για ολοκληρωμένη χωρική ανάπτυξη που υποστηρίζονται*	Αριθμός	5	1	20,0%	0	0,0%
RSO4.6	PSO911	Δράσεις τουριστικής προβολής	Αριθμός	9	1	25,0%	0	0,0%

Ειδικός Στόχος 4.2

Παρότι έχει ενεργοποιηθεί το σύνολο των Κατηγοριών Δράσεων (9 Προσκλήσεις), στο Πρόγραμμα έχουν ενταχθεί μόνο τρία (3) έργα, εκ των οποίων μόνο ένα (1) έχει Νομικές Δεσμεύσεις, δημιουργώντας βάσιμες προϋποθέσεις για την επίτευξη της τιμής στόχου του Δείκτη **RCO67** (ο στόχος του ενταγμένου έργου υπερβαίνει τον προγραμματικό στόχο).

Η επίτευξη των στόχων των λοιπών Δεικτών του ΕΣ 4.2 εξαρτάται άμεσα από την επιτάχυνση των διαδικασιών εντάξεων, συμβασιοποίησης και υλοποίησης έργων που να τους τροφοδοτούν.

Ειδικός Στόχος 4.5

Έχει ενεργοποιηθεί το σύνολο των Κατηγοριών Δράσεων του **ΕΣ 4.5** με την έκδοση των Προσκήσεων **ΗΠ-044** «Κινητά περιουσιακά στοιχεία στον τομέα της υγείας (ΚΟΜΥ/Ασθενοφόρα Μονάδων Υγείας)», **ΗΠ-058** «Υποδομές και εξοπλισμοί στον τομέα της Υγείας» και **ΗΠ-060** «Υποδομές Φροντίδας στην Περιφέρεια Ηπείρου», ενώ έχουν ενταχθεί δύο (2) έργα στο πλαίσιο της Πρόσκλησης ΗΠ-044, που δεν συνεισφέρουν στην επίτευξη των Δεικτών του ΕΣ.

Για την επίτευξη των στόχων των Δεικτών του ΕΣ θα πρέπει και εδώ να επιταχυνθούν οι διαδικασίες ένταξης και υλοποίησης των έργων που τροφοδοτούν τους Δείκτες **RCO69** και **RCO70**.

Ειδικός Στόχος 4.6

Έχουν ενεργοποιηθεί δύο (2) από τις τρεις (3) Κατηγορίες Δράσεων του **ΕΣ 4.6** με την έκδοση 4 Προσκήσεων (ΗΠ-038, ΗΠ-047, ΗΠ-048 και ΗΠ-067) που τροφοδοτούν τους Δείκτες του, ενώ έχουν ενταχθεί δύο (2) έργα.

Από τους εν λόγω Δείκτες, ο **PSO911** (Δράσεις τουριστικής προβολής) εκτιμάται ότι θα επιτύχει τον στόχο του με την ολοκλήρωση του έργου που έχει ήδη ενταχθεί και υλοποιείται, ενώ για τον Δείκτη **RCO77** (Αριθμός πολιτιστικών και τουριστικών χώρων που υποστηρίζονται) θα πρέπει να προχωρήσουν οι διαδικασίες ένταξης και υλοποίησης έργων ώστε να καταστεί εφικτή η επίτευξη του στόχων του.

Για τον Δείκτη **RCO75** η τιμή στόχος είναι 5 και δεν υπάρχει προοπτική επίτευξής του καθότι ο ΕΣ θα συνεισφέρει σε 4 στρατηγικές σύμφωνα με τα εγκεκριμένα σχέδια δράσης των στρατηγικών. Σε επόμενη αναθεώρηση του Προγράμματος, θα πρέπει η τιμή στόχος να προσαρμοστεί κατάλληλα.

2.2.2.9. Προτεραιότητα 5

Πίνακας 13: Πρόοδος υλοποίησης Δεικτών Εκροής της Προτεραιότητας 5 (30.04.2026)

Ειδικός Στόχος	Κωδικός Δείκτη	Περιγραφή Δείκτη	Μονάδα Μέτρησης	Στόχος (2029)	Στόχος Εντάξεων	% Εντάξεων	Υλοποίηση 30.04.2026	% Υλοποίησης
RSO5.2	RCO75	Στρατηγικές για ολοκληρωμένη χωρική ανάπτυξη που υποστηρίζονται*	Αριθμός	4	4	100,0%	0	0,0%
RSO5.2	RCO74	Πληθυσμός που καλύπτεται από έργα στο πλαίσιο στρατηγικών για ολοκληρωμένη χωρική ανάπτυξη*	Άτομα	181.508	168.421	92,8%	0	0,0%
RSO5.1	RCO19	Δημόσια κτίρια με βελτιωμένη ενεργειακή απόδοση	Τετραγωνικά μέτρα	10.000	0	0,0%	0	0,0%
RSO5.1	RCO14	Δημόσιοι οργανισμοί που υποστηρίζονται για την ανάπτυξη ψηφιακών υπηρεσιών, προϊόντων και διαδικασιών*	Αριθμός	2	1	50,0%	0	0,0%

Ειδικός Στόχος	Κωδικός Δείκτη	Περιγραφή Δείκτη	Μονάδα Μέτρησης	Στόχος (2029)	Στόχος Εντάξεων	% Εντάξεων	Υλοποίηση 30.04.2026	% Υλοποίησης
RS05.1	RCO18	Οικονομικά προσιτές και βιώσιμες κατοικίες με βελτιωμένη ενεργειακή απόδοση	κατοικίες	960	0	0,0%	0	0,0%
RS05.1	RCO36	Πράσινες υποδομές που υποστηρίζονται για σκοπούς διαφορετικούς από την προσαρμογή στην κλιματική αλλαγή	Εκτάρια	7,0	0,96	13,7%	0	0,0%
RS05.1	RCO58	Υποδομές για ποδηλασία που υποστηρίζονται*	Χιλιόμετρα	6	0	0,0%	0	0,0%
RS05.1	RCO70	Χωρητικότητα νέων ή εκσυγχρονισμένων εγκαταστάσεων κοινωνικής μέριμνας (εκτός της στέγασης)	Άτομα/έτος	90	90	100,0%	0	0,0%
RS05.1	RCO77	Αριθμός πολιτιστικών και τουριστικών χώρων που υποστηρίζονται*	Αριθμός	3	0	0,0%	0	0,0%
RS05.1	RCO114	Ανοιχτοί χώροι που δημιουργούνται ή αποκαθίστανται σε αστικές περιοχές*	Τετραγωνικά μέτρα	6.000	0	0,0%	0	0,0%
RS05.1	PSO902	Υποδομές με βελτιωμένη ενεργειακή απόδοση	Αριθμός	1	1	100,0%	0	0,0%
RS05.1	PSO909	Δημόσιες υποδομές προσβάσιμες σε ΑμεΑ	Αριθμός	26	1	3,8%	0	0,0%
RS05.1	PSO911	Δράσεις τουριστικής προβολής	Αριθμός	8	0	0,0%	0	0,0%
RS05.2	RCO75	Στρατηγικές για ολοκληρωμένη χωρική ανάπτυξη που υποστηρίζονται*	Αριθμός	1	1	100,0%	0	0,0%
RS05.2	RCO74	Πληθυσμός που καλύπτεται από έργα στο πλαίσιο στρατηγικών για ολοκληρωμένη χωρική ανάπτυξη*	Άτομα	118.800	92.302	77,7%	0	0,0%
RS05.2	RCO18	Οικονομικά προσιτές και βιώσιμες κατοικίες με βελτιωμένη ενεργειακή απόδοση	κατοικίες	145	0	0,0%	0	0,0%
RS05.2	RCO19	Δημόσια κτίρια με βελτιωμένη ενεργειακή απόδοση	Τετραγωνικά μέτρα	7.948,0	0	0,0%	0	0,0%
RS05.2	RCO36	Πράσινες υποδομές που υποστηρίζονται για σκοπούς διαφορετικούς από την προσαρμογή στην κλιματική αλλαγή	Εκτάρια	1.352,0	0	0,0%	0	0,0%
RS05.2	RCO46	Μήκος ανακατασκευασμένων ή εκσυγχρονισμένων οδών - μη ΔΕΔ-Μ	Χιλιόμετρα	6,25	0	0,0%	0	0,0%
RS05.2	RCO77	Αριθμός πολιτιστικών και τουριστικών χώρων που υποστηρίζονται*	Αριθμός	6	2	33,3%	0	0,0%

Ειδικός Στόχος 5.1

Στο πλαίσιο του **ΕΣ 5.1** έχουν εκδοθεί επτά (7) Προσκήσεις, οι τέσσερις (4) εκ των οποίων έχουν ενταγμένα έργα (**ΗΠ-033**, **ΗΠ-035**, **ΗΠ-037** και **ΗΠ-052**), ενώ μέχρι 30.04.2026 μηδενική ήταν η πρόοδος επίτευξης της τιμής στόχου του συνόλου των Δεικτών του ΕΣ 5.1.

Με την ολοκλήρωση των ενταγμένων και υπό ένταξη έργων αναμένεται η επίτευξη των Δεικτών **RCO74** “Πληθυσμός που καλύπτεται από έργα στο πλαίσιο στρατηγικών για ολοκληρωμένη χωρική ανάπτυξη”, **RCO75** “Στρατηγικές για ολοκληρωμένη χωρική ανάπτυξη που υποστηρίζονται” και **RCO70** “Χωρητικότητα νέων ή εκσυγχρονισμένων εγκαταστάσεων κοινωνικής μέριμνας (εκτός της στέγασης)”.

Ως προς τους λοιπούς Δείκτες του ΕΣ 5.1 θα πρέπει να επιταχυνθούν οι διαδικασίες ένταξης και υλοποίησης έργων ώστε να καταστεί εφικτή η επίτευξη του στόχων τους.

Ειδικός Στόχος 5.2

Στο πλαίσιο του **ΕΣ 5.2** έχει εκδοθεί μια (1) Πρόσκληση (**ΗΠ-048**) και έχουν ενταχθεί δύο (2) έργα.

Μέχρι 30.04.2026 μηδενική ήταν η πρόοδος επίτευξης της τιμής στόχου του συνόλου των Δεικτών του ΕΣ 5.2.

Με την ολοκλήρωση των ενταγμένων και υπό ένταξη έργων αναμένεται η επίτευξη των Δεικτών **RC074** “Πληθυσμός που καλύπτεται από έργα στο πλαίσιο στρατηγικών για ολοκληρωμένη χωρική ανάπτυξη” και **RC075** “Στρατηγικές για ολοκληρωμένη χωρική ανάπτυξη που υποστηρίζονται”.

Από τους λοιπούς Δείκτες μόνο ο Δείκτης **RC077** “Αριθμός πολιτιστικών και τουριστικών χώρων που υποστηρίζονται” καλύπτεται από τα δύο (2) ενταγμένα έργα (η τιμή στόχος των οποίων ανέρχεται στο 33,3% του προγραμματικού στόχου).

Ως προς τους λοιπούς Δείκτες του ΕΣ 5.2 θα πρέπει να επιταχυνθούν οι διαδικασίες ένταξης και υλοποίησης έργων ώστε να καταστεί εφικτή η επίτευξη του στόχων τους.

2.2.2.10. Προτεραιότητα 7

Ειδικός Στόχος	Κωδικός Δείκτη	Περιγραφή Δείκτη	Μονάδα Μέτρησης	Στόχος (2029)	Στόχος Εντάξεων	% Εντάξεων	Υλοποίηση 30.04.2026	% Υλοποίησης
TA36(4)	PSO692a	Άτομα που εκπαιδεύτηκαν/ καταρτίστηκαν στους Δικαιούχους	Άτομα	147	147	100,0%	15	10,2%
TA36(4)	PSO693	Συμβάσεις παροχής υπηρεσιών και προμηθειών	Αριθμός	64	40	62,5%	5	7,8%
TA36(4)	PSO694	Δικαιούχοι που υποστηρίζονται	Αριθμός	21	23	109,5%	7	33,3%
TA36(4)	PSO697	Επικοινωνιακά σχέδια δράσης	Αριθμός	1	1	100,0%	1	100,0%

Εκτιμάται ότι οι Δείκτες εκροών της Τεχνικής Βοήθειας ΕΤΠΑ θα επιτευχθούν με την ολοκλήρωση των έργων της. Ήδη έχει δημιουργηθεί το επικοινωνιακό σχέδιο που προβλέπονταν ως στόχος του Δείκτη PSO697.

2.3. Αξιολόγηση της προόδου και της δυνατότητας επίτευξης των στόχων των Δεικτών Εκροής και Αποτελέσματος ΕΚΤ+

2.3.1. Αποτίμηση της προόδου επίτευξης των στόχων των Δεικτών Εκροής ΕΚΤ (ανά Προτεραιότητα και Ειδικό Στόχο)

2.3.1.1. Προτεραιότητα 4B

Στην παρούσα ενότητα παρουσιάζεται η πρόοδος υλοποίησης των στόχων των Δεικτών Εκροών της Προτεραιότητας 4B ανά Ειδικό Στόχο, όπως αυτή ποσοτικοποιείται μέσω του συστήματος Δεικτών της Προτεραιότητας.

Οι Δείκτες της Προτεραιότητας 4B έχουν ενεργοποιηθεί σε μεγάλο βαθμό, με την ένταξη σχετικών πράξεων που συμβάλλουν στην επίτευξη των στόχων τους. Πολλοί από τους Δείκτες εκροών παρουσιάζουν αρκετά υψηλό βαθμό υλοποίησης και μάλιστα σε ορισμένες περιπτώσεις έχει ήδη υπερκαλυφθεί ο στόχος. Η ικανοποιητική πορεία υλοποίησης των Δεικτών οφείλεται στο γεγονός ότι πολλές από τις Δράσεις αποτελούν συνέχεια Δράσεων που είχαν ενεργοποιηθεί κατά την προγραμματική περίοδο 2014-2020.

Ειδικός Στόχος 4.1 (ESO4.1 – ΕΚΤ+)

EECO02 - Άνεργοι, συμπεριλαμβανομένων των μακροχρόνια ανέργων

Κωδικός Δείκτη	Περιγραφή Δείκτη	Μονάδα Μέτρησης	Είδος Δείκτη	Στόχος (2029)	Επίτευξη 30.04.2026	% Επίτευξης
EECO02	Άνεργοι, συμπεριλαμβανομένων των μακροχρόνια ανέργων	Άτομα	Εκροών	1.124	1.010	89,9%

Κατά τον αρχικό σχεδιασμό του Προγράμματος ο Δείκτης EECO02 είχε επιλεγεί για την αποτύπωση των εκροών των Προγραμμάτων ολοκληρωμένων παρεμβάσεων για τη βελτίωση των συνθηκών πρόσβασης στην απασχόληση και της Υποδράσης για την ενίσχυση της επιχειρηματικότητας/ αυτοαπασχόλησης. Στο πλαίσιο της

1^η αναθεώρησης του Προγράμματος προσαρμόζεται η λογική παρέμβασης της Υποδράσης, που στοχεύει πλέον σε επιχειρήσεις.

Αντίστοιχα κατά τον αρχικό σχεδιασμό του Προγράμματος η Υποδράση για τη δημιουργία νέων θέσεων εργασίας (ΝΘΕ) είχε ως ομάδα στόχος τις επιχειρήσεις. Στο πλαίσιο της 1^{ης} αναθεώρησης του Προγράμματος προσαρμόζεται η λογική παρέμβασης με την Υποδράση να έχει ως ομάδα στόχο τους ανέργους.

Λόγω των παραπάνω αλλαγών στη λογική παρέμβασης και τις προσαρμογές στους ενδεικτικούς πόρους των παραπάνω παρεμβάσεων η τιμή στόχος του EECO02 αυξάνεται οριακά από 1.12 σε 1.124 άτομα.

Ο Δείκτης ενεργοποιήθηκε με τις Προσκλήσεις **ΗΠ-009** «Προγράμματα ολοκληρωμένων παρεμβάσεων για τη βελτίωση των συνθηκών πρόσβασης στην απασχόληση» και **ΠΗΠΕ-02** «Απασχολώ στην Ήπειρο». Στον Δείκτη συμβάλουν 5 ενταγμένες πράξεις της Πρόσκλησης ΗΠ-009, με συνολική τιμή στόχου 1.103 και τιμή υλοποίησης 1.010 ανέργους.

EECR05 - Συμμετέχοντες που εργάζονται, συμπεριλαμβανομένης της αυτοαπασχόλησης, έξι μήνες μετά τη συμμετοχή τους.

Κωδικός Δείκτη	Περιγραφή Δείκτη	Μονάδα Μέτρησης	Είδος Δείκτη	Στόχος (2029)	Επίτευξη 30.04.2026	% Επίτευξης
EECR05	Συμμετέχοντες που εργάζονται, συμπεριλαμβανομένης της αυτοαπασχόλησης, έξι μήνες μετά τη συμμετοχή τους.	Άτομα	Αποτελέσματος	82	104	126,8%

Ο Δείκτης EECR05 ποσοτικοποιεί τα αποτελέσματα των παρεμβάσεων για τη δημιουργία νέων θέσεων απασχόλησης. Ο Δείκτης είχε προγραμματική τιμή στόχου 91, που λόγω των αλλαγών στη λογική παρέμβασης και τις προσαρμογές στους ενδεικτικούς πόρους στην 1^η αναθεώρηση του Προγράμματος μειώθηκε σε 82 επιχειρήσεις.

Σύμφωνα με στοιχεία της 30.04.2026 η τιμή στόχος έχει ήδη υπερκαλυφθεί (104 άτομα).

EECR03 - Συμμετέχοντες που αποκτούν τυπικό επαγγελματικό προσόν αμέσως μετά τη συμμετοχή τους

Κωδικός Δείκτη	Περιγραφή Δείκτη	Μονάδα Μέτρησης	Είδος Δείκτη	Στόχος (2029)	Επίτευξη 30.04.2026	% Επίτευξης
EECR03	Συμμετέχοντες που αποκτούν τυπικό επαγγελματικό προσόν αμέσως μετά τη συμμετοχή τους	Άτομα	Αποτελέσματος	889	214	24,1%

Ο Δείκτης EECR03 ποσοτικοποιεί τα αποτελέσματα των παρεμβάσεων των Προγραμμάτων ολοκληρωμένων παρεμβάσεων για τη βελτίωση των συνθηκών πρόσβασης στην απασχόληση είχε προγραμματική τιμή στόχου 943. Μετά την προσαρμογή της τιμής στόχου του Δείκτη Εκροών EECO02 η τιμή στόχος του Δείκτη EECR03 στην 1^η αναθεώρηση του Προγράμματος διαμορφώνεται σε 889.

Μέχρι την 30.04.2026 η τιμή υλοποίησης του Δείκτη EECR03 ανέρχονταν στο 24,01% της νέας τιμής στόχου.

Σημειώνεται ότι στα ενταγμένα έργα δεν καταγράφεται η τιμή στόχος του Δείκτη. Ασφαλή συμπεράσματα σχετικά με τη δυνατότητα επίτευξης της τιμής στόχου μπορεί να προκύψει στην πορεία υλοποίησης των παρεμβάσεων και μετά από την ενσωμάτωση και των αποτελεσμάτων των δύο (2) από τις πέντε (5) ενταγμένες πράξεις, που προς το παρόν καταγράφουν μηδενική τιμή υλοποίησης.

EECO19 - Αριθμός υποστηριζόμενων πολύ μικρών, μικρών και μεσαίων επιχειρήσεων (συμπεριλαμβανομένων συνεταιριστικών και κοινωνικών επιχειρήσεων)

Κωδικός Δείκτη	Περιγραφή Δείκτη	Μονάδα Μέτρησης	Είδος Δείκτη	Στόχος (2029)	Επίτευξη 30.04.2026	% Επίτευξης
----------------	------------------	-----------------	--------------	---------------	---------------------	-------------

EECO19	Αριθμός υποστηριζόμενων πολύ μικρών, μικρών και μεσαίων επιχειρήσεων (συμπεριλαμβανομένων συνεταιριστικών και κοινωνικών επιχειρήσεων)	Φορείς	Εκροών	88	-	0,0%
---------------	--	--------	--------	----	---	------

Κατά τον αρχικό σχεδιασμό του Προγράμματος ο Δείκτης EECO19 είχε επιλεγεί για την αποτύπωση των εκροών της Δράσης για τη δημιουργία νέων θέσεων εργασίας. Στο πλαίσιο της 1^{ης} αναθεώρησης του Προγράμματος προσαρμόζεται η λογική παρέμβασης των παρεμβάσεων με τη Δράση για τις ΝΘΕ να στοχεύει σε ανέργους, ενώ ο Δείκτης επιλέγεται για να αποτυπώσει τις εκροές της Υποδράσης για την ενίσχυση της επιχειρηματικότητας/ αυτοαπασχόλησης, αντί των ανέργων που προβλέπονταν στον αρχικό σχεδιασμό του Προγράμματος.

Ο Δείκτης είχε προγραμματική τιμή στόχου 172, που λόγω των αλλαγών στη λογική παρέμβασης και τις προσαρμογές στους ενδεικτικούς πόρους στην 1^η αναθεώρηση του Προγράμματος μειώνεται σε 88 επιχειρήσεις.

Η Πρόσκληση της σχετικής Κατηγορίας Δράσης ΠΗΠΕ-06 «Νέα Ευκαιρία: Στήριξη ανέργων και μισθωτών μερικής απασχόλησης για έναρξη επαγγελματικής δραστηριότητας στην Ήπειρο» εκδόθηκε τον Μάιο του 2026 και επόμενα δεν υπάρχει πρόοδος στην επίτευξη του Δείκτη.

PSR791 - Αριθμός ΜΜΕ που η λειτουργία τους συνεχίζεται 12 μήνες μετά τη λήξη της παρέμβασης

Κωδικός Δείκτη	Περιγραφή Δείκτη	Μονάδα Μέτρησης	Είδος Δείκτη	Στόχος (2029)	Επίτευξη 30.04.2026	% Επίτευξης
PSR791	Αριθμός ΜΜΕ που η λειτουργία τους συνεχίζεται 12 μήνες μετά τη λήξη της παρέμβασης	Αριθμός	Αποτελέσματος	80	-	0,0%

Όπως αναφέρεται και στον σχετιζόμενο Δείκτη Εκροών EECO19 εντοπίζεται καθυστέρηση στις διαδικασίες ενεργοποίησης της σχετικής Δράσης με αποτέλεσμα η πρόοδος υλοποίησης να είναι μηδενική. Καθώς δεν υπάρχει γνώση για την ωριμότητα των παρεμβάσεων της Δράσης, καθώς και των προτάσεων που θα υποβληθούν στο πλαίσιο της ανωτέρω Πρόσκλησης, δεν είναι εφικτή η εκτίμηση του βαθμού επίτευξης του στόχου του Δείκτη.

PSO799 - Αριθμός υποστηριζόμενων υφισταμένων και νέων φορέων κοινωνικής και αλληλέγγυας οικονομίας

Κωδικός Δείκτη	Περιγραφή Δείκτη	Μονάδα Μέτρησης	Είδος Δείκτη	Στόχος (2029)	Επίτευξη 30.04.2026	% Επίτευξης
PSO799	Αριθμός υποστηριζόμενων υφισταμένων και νέων φορέων κοινωνικής και αλληλέγγυας οικονομίας	Αριθμός	Εκροών	22	-	0,0%

Ο Δείκτης PSO799 ποσοτικοποιεί τις εκροές των παρεμβάσεων για την ενίσχυση της κοινωνικής επιχειρηματικότητας. Ο Δείκτης είχε προγραμματική τιμή στόχου 10 φορείς, που λόγω του υπερδιπλασιασμού των πόρων στην 1^η αναθεώρηση του Προγράμματος αυξάνεται σε 22.

Η Δράση έχει ενεργοποιηθεί με την Πρόσκληση ΠΗΠΕ-04 Ήπειρος Κοινωνικής Οικονομίας: Δημιουργία και Ενίσχυση Φορέων Κ.Α.Λ.Ο. (Δεκέμβριος 2025), με πρόβλεψη χρονικής διάρκειας των ενισχυόμενων σχεδίων τους 24 μήνες.

Ασφαλής εκτίμηση της δυνατότητας επίτευξης του προγραμματικού στόχου είναι δυνατή με την ένταξη των σχετικών έργων στο Πρόγραμμα. Σε κάθε περίπτωση και με βάση τα ιστορικά στοιχεία ανάλογων δράσεων της ΠΠ 2014-2020 η τιμή στόχος εκτιμάται ως εύλογη και επιτεύξιμη.

PSR799 - Αριθμός υποστηριζόμενων υφισταμένων και νέων φορέων κοινωνικής και αλληλέγγυας οικονομίας που η λειτουργία τους συνεχίζεται ένα έτος μετά τη λήξη της παρέμβασης

Κωδικός Δείκτη	Περιγραφή Δείκτη	Μονάδα Μέτρησης	Είδος Δείκτη	Στόχος (2029)	Επίτευξη 30.04.2026	% Επίτευξης
PSR799	Αριθμός υποστηριζόμενων υφισταμένων και νέων φορέων κοινωνικής και αλληλέγγυας οικονομίας που η λειτουργία τους συνεχίζεται ένα έτος μετά τη λήξη της παρέμβασης	Αριθμός	Αποτελέσματος	15		0,0%

Ο Δείκτης PSR799 ποσοτικοποιεί τα αποτελέσματα των παρεμβάσεων για την ενίσχυση της κοινωνικής επιχειρηματικότητας. Ο Δείκτης είχε προγραμματική τιμή στόχου 7 φορείς, που λόγω του υπερδιπλασιασμού των πόρων στην 1^η αναθεώρησης του Προγράμματος αυξάνεται σε 15.

Η Δράση έχει ενεργοποιηθεί με την Πρόσκληση ΠΗΠΕ-04 Ήπειρος Κοινωνικής Οικονομίας: Δημιουργία και Ενίσχυση Φορέων Κ.Α.Λ.Ο. (Δεκέμβριος 2025), ενώ με πρόβλεψη χρονικής διάρκειας των ενισχυόμενων σχεδίων τους 24 μήνες.

Ασφαλής εκτίμηση της δυνατότητας επίτευξης του προγραμματικού στόχου είναι δυνατή με την ένταξη των σχετικών έργων στο Πρόγραμμα. Σε κάθε περίπτωση και με βάση τα ιστορικά στοιχεία ανάλογων δράσεων της ΠΠ 2014-2020 η τιμή στόχος εκτιμάται ως εύλογη και επιτεύξιμη.

Ειδικός Στόχος 4.6 (ESO4.6 – EKT+)

PSO798 - Αριθμός δομών για την ένταξη παιδιών με αναπηρία ή/και ειδικές εκπαιδευτικές ανάγκες

Κωδικός Δείκτη	Περιγραφή Δείκτη	Μονάδα Μέτρησης	Είδος Δείκτη	Στόχος (2029)	Επίτευξη 30.04.2026	% Επίτευξης
PSO798	Αριθμός δομών για την ένταξη παιδιών με αναπηρία ή/και ειδικές εκπαιδευτικές ανάγκες	Αριθμός	Εκροών	216	276	127,8%

Ο Δείκτης αφορά σε δράσεις για τη μαθησιακή υποστήριξη/ συνεκπαίδευση μαθητών/ τριών με αναπηρία ή/και ειδικές εκπαιδευτικές ανάγκες για την ισότιμη πρόσβαση και συμπερίληψη στην εκπαίδευση. Ο Δείκτης ενεργοποιήθηκε με την Πρόσκληση ΗΠ-012 Πρόγραμμα ανάπτυξης και ενδυνάμωσης διεπιστημονικών συμβουλευτικών και υποστηρικτικών δομών και μαθησιακής υποστήριξης/συνεκπαίδευσης μαθητών/τριών με Αναπηρία ή/και ειδικές εκπαιδευτικές ανάγκες για την ισότιμη πρόσβαση και συμπερίληψη στην εκπαίδευση στην Περιφέρεια Ηπείρου και η προγραμματική τιμή στόχου είναι 202 σχολικές μονάδες.

Η τιμή στόχος στην 1^η αναθεώρηση του Προγράμματος, αυξήθηκε σε 216 δομές λόγω επικαιροποίησης του σχεδιασμού της σχετικής Δράσης σε συνδυασμό με αλλαγή στη μεθοδολογία υπολογισμού του στόχου του Δείκτη.

Στο Δείκτη συμβάλει 1 ενταγμένη πράξη και η σωρευτική τιμή υλοποίησης ανέρχεται σε 276 σχολικές μονάδες, που σημαίνει ότι έχει ήδη υπερκαλυφθεί η τιμή στόχος του Δείκτη.

PSR798 - Αριθμός ωφελουμένων παιδιών με αναπηρία ή / και ειδικές εκπαιδευτικές ανάγκες

Κωδικός Δείκτη	Περιγραφή Δείκτη	Μονάδα Μέτρησης	Είδος Δείκτη	Στόχος (2029)	Επίτευξη 30.04.2026	% Επίτευξης
PSR798	Αριθμός ωφελουμένων παιδιών με αναπηρία ή / και ειδικές εκπαιδευτικές ανάγκες	Άτομα	Αποτελέσματος	446	607	133,7%

Ο Δείκτης αφορά στις δράσεις για τη μαθησιακή υποστήριξη/ συνεκπαίδευση μαθητών/ τριών με αναπηρία ή/και ειδικές εκπαιδευτικές ανάγκες για την ισότιμη πρόσβαση και συμπερίληψη στην εκπαίδευση, που ενεργοποιήθηκε με την Πρόσκληση ΗΠ-012.

Η τιμή στόχος, σύμφωνα με την 1^η αναθεώρηση του Προγράμματος, αυξάνεται σε 446 παιδιά λόγω επικαιροποίησης του σχεδιασμού της σχετικής Δράσης σε συνδυασμό με αλλαγή στη μεθοδολογία υπολογισμού του στόχου του Δείκτη.

Στο Δείκτη συμβάλει 1 ενταγμένη πράξη και η σωρευτική τιμή υλοποίησης ανέρχεται σε 623 παιδιά, που σημαίνει ότι έχει ήδη υπερκαλυφθεί η τιμή στόχος του Δείκτη.

Η σημαντική υπερεπίτευξη της τιμής στόχου των Δεικτών Εκροών και Αποτελεσμάτων της Δράσης μαθησιακής υποστήριξης/ συνεκπαίδευσης μαθητών/ τριών με αναπηρία ή/και ειδικές εκπαιδευτικές ανάγκες πηγάζει από τις μη ορθές παραδοχές στοχοθέτησής τους, που προτείνεται σε επόμενη αναθεώρηση να επικαιροποιηθούν σε συνεργασία με την αρμόδια Ειδική Υπηρεσία του Υπ. Παιδείας.

Ειδικός Στόχος 4.8 (ESO4.8 – EKT+)

PSO805 - Αριθμός δομών για την ένταξη φοιτητών με αναπηρία και άλλες ειδικές εκπαιδευτικές ανάγκες

Κωδικός Δείκτη	Περιγραφή Δείκτη	Μονάδα Μέτρησης	Είδος Δείκτη	Στόχος (2029)	Επίτευξη 30.04.2026	% Επίτευξης
PSO805	Αριθμός δομών για την ένταξη φοιτητών με αναπηρία και άλλες ειδικές εκπαιδευτικές ανάγκες	Αριθμός	Εκροών	1	1	100,0%

Ο Δείκτης PSO805 ποσοτικοποιεί τις εκροές των παρεμβάσεων για την ισότιμη συμμετοχή στην ανώτατη εκπαίδευση των φοιτητών με αναπηρία και άλλες ειδικές εκπαιδευτικές ανάγκες, μέσω της ενίσχυσης των ιδρυμάτων της τριτοβάθμιας εκπαίδευσης με ανθρώπινο δυναμικό για την υποστήριξη ή δημιουργία Μονάδων Προσβασιμότητας (ΜοΠρο).

Η Δράση έχει ενεργοποιηθεί με την Πρόσκληση ΗΠ-026 «Συνέχιση λειτουργίας της Μονάδας Ισότιμης Πρόσβασης ατόμων με αναπηρία και ατόμων με ειδικές εκπαιδευτικές ανάγκες του Πανεπιστημίου Ιωαννίνων» (Δεκέμβριος 2025), με την τιμή στόχο της ενταγμένης πράξης να ανέρχεται σε 1 δομή που ήδη έχει επιτευχθεί. Επομένως, η τιμή στόχος του Δείκτη για το 2029 έχει ήδη επιτευχθεί.

PSR805 - Αριθμός ωφελουμένων φοιτητών με αναπηρία και άλλες ειδικές εκπαιδευτικές ανάγκες

Κωδικός Δείκτη	Περιγραφή Δείκτη	Μονάδα Μέτρησης	Είδος Δείκτη	Στόχος (2029)	Επίτευξη 30.04.2026	% Επίτευξης
PSR805	Αριθμός ωφελουμένων φοιτητών με αναπηρία και άλλες ειδικές εκπαιδευτικές ανάγκες	Άτομα	Αποτελέσματος	720	175	24,3%

Ο Δείκτης PSR805 ποσοτικοποιεί τα αποτελέσματα των παρεμβάσεων για την ισότιμη συμμετοχή στην ανώτατη εκπαίδευση των φοιτητών με αναπηρία και άλλες ειδικές εκπαιδευτικές ανάγκες, μέσω της ενίσχυσης των ιδρυμάτων της τριτοβάθμιας εκπαίδευσης με ανθρώπινο δυναμικό για την υποστήριξη ή δημιουργία Μονάδων Προσβασιμότητας (ΜοΠρο).

Η τιμή στόχος της ενταγμένης πράξης ταυτίζεται με την τιμή στόχο του Προγράμματος, ενώ η τιμή υλοποίησης μέχρι την 30.04.2026 ανέρχεται σε 175 φοιτητές.

PSO793 - Αριθμός φορέων που υλοποιούν δράσεις ενεργής ένταξης ατόμων μειονεκτουσών ομάδων

Κωδικός Δείκτη	Περιγραφή Δείκτη	Μονάδα Μέτρησης	Είδος Δείκτη	Στόχος (2029)	Επίτευξη 30.04.2026	% Επίτευξης
PSO793	Αριθμός φορέων που υλοποιούν δράσεις ενεργής ένταξης ατόμων μειονεκτουσών ομάδων	Αριθμός	Εκροών	6	-	0,0%

PSR793 - Αριθμός φορέων που υλοποιούν δράσεις ενεργής ένταξης ατόμων μειονεκτουσών ομάδων

Κωδικός Δείκτη	Περιγραφή Δείκτη	Μονάδα Μέτρησης	Είδος Δείκτη	Στόχος (2029)	Επίτευξη 30.04.2026	% Επίτευξης
PSR793	Αριθμός ωφελουμένων που λαμβάνουν υπηρεσίες ενεργής ένταξης	Άτομα	Αποτελέσματος	845	-	0,0%

Οι Δείκτες PSO793 και PSR793 ποσοτικοποιούν τις εκροές και τα αποτελέσματα των Κατηγοριών Δράσεων 4B.η.4: Δράσεις για την συμμετοχή των ΑμεΑ στην κοινωνική ζωή και 4B.η.2: Βελτίωση ποιότητας ζωής ηλικιωμένων, εκ των οποίων μόνο η πρώτη έχει εξειδικευθεί. Οι εν λόγω Κατηγορίες Δράσεων δεν είχαν ενεργοποιηθεί μέχρι την 30.04.2026, με αποτέλεσμα η πρόοδος επίτευξης της τιμής στόχου τους να είναι μηδενική.

Ειδικός Στόχος 4.9 (ESO4.9 – ΕΚΤ+)

EEOC13 - Υπήκοοι τρίτων χωρών

Κωδικός Δείκτη	Περιγραφή Δείκτη	Μονάδα Μέτρησης	Είδος Δείκτη	Στόχος (2029)	Επίτευξη 30.04.2026	% Επίτευξης
EEOC13	Υπήκοοι τρίτων χωρών	Άτομα	Εκροών	295	0	0,0%

Ο Δείκτης EEOC13 ποσοτικοποιεί τις εκροές των παρεμβάσεων για την προώθηση της ενεργού ένταξης των Μεταναστών και Υπηκόων Τρίτων Χωρών. Ο Δείκτης είχε προγραμματική τιμή στόχου 2.610 άτομα αλλά στο πλαίσιο της 1^{ης} αναθεώρησης του Προγράμματος επικαιροποιήθηκαν τα στοιχεία προσδιορισμού του στόχου του Δείκτη, με βάση νεότερα δεδομένα του Υπουργείου Μετανάστευσης & Ασύλου και του Διεθνούς Οργανισμού Μετανάστευσης (ΔΟΜ), ο οποίος υλοποιεί το ΗΛΙΟΣ και τίθεται νέος στόχος στα 295 άτομα.

Η Δράση έχει ενεργοποιηθεί με τις Προσκλήσεις **01 Helios+** «Ολοκληρωμένες δράσεις ένταξης πολιτών τρίτων χωρών στην αγορά εργασίας» και **02 Helios+** «Ολοκληρωμένες δράσεις ένταξης πολιτών τρίτων χωρών στην αγορά εργασίας» στην Περιφέρεια Ηπείρου, αλλά δεν υπάρχουν ακόμη ενταγμένα έργα.

Ασφαλής εκτίμηση της δυνατότητας επίτευξης του προγραμματικού στόχου θα είναι δυνατή με την ένταξη σχετικών έργων στο Πρόγραμμα.

PSR790 - Υπήκοοι τρίτων χωρών που αναζητούν ή που βρίσκουν απασχόληση αμέσως μετά τη συμμετοχή τους

Κωδικός Δείκτη	Περιγραφή Δείκτη	Μονάδα Μέτρησης	Είδος Δείκτη	Στόχος (2029)	Επίτευξη 30.04.2026	% Επίτευξης
PSR790	Υπήκοοι τρίτων χωρών που αναζητούν ή που βρίσκουν απασχόληση αμέσως μετά τη συμμετοχή τους	Άτομα	Αποτελέσματος	236	0	0,0%

Ο Δείκτης PSR790 ποσοτικοποιεί τα αποτελέσματα των παρεμβάσεων για την προώθηση της ενεργού ένταξης των Μεταναστών και Υπηκόων Τρίτων Χωρών. Ο Δείκτης είχε προγραμματική τιμή στόχου 1.984 άτομα, αλλά στο πλαίσιο της 1^{ης} αναθεώρησης του Προγράμματος επικαιροποιήθηκαν τα στοιχεία προσδιορισμού του

στόχου του Δείκτη, με βάση νεότερα δεδομένα του Υπουργείου Μετανάστευσης & Ασύλου και του Διεθνούς Οργανισμού Μετανάστευσης (ΔΟΜ), ο οποίος υλοποιεί το ΗΛΙΟΣ και τίθεται νέος στόχος στα 236 άτομα με τιμή βάσης τα 224 άτομα.

Ασφαλής εκτίμηση της δυνατότητας επίτευξης του προγραμματικού στόχου θα είναι δυνατή με την ένταξη σχετικών έργων στο Πρόγραμμα.

Ειδικός Στόχος 4.10 (ESO4.10 – EKT+)

EECO15 - Μειονότητες (συμπεριλαμβανομένων περιθωριοποιημένων κοινοτήτων, όπως οι Ρομά)

Κωδικός Δείκτη	Περιγραφή Δείκτη	Μονάδα Μέτρησης	Είδος Δείκτη	Στόχος (2029)	Επίτευξη 30.04.2026	% Επίτευξης
EECO15	Μειονότητες (συμπεριλαμβανομένων περιθωριοποιημένων κοινοτήτων, όπως οι Ρομά)	Άτομα	Εκροών	34	0	0,0%

Ο Δείκτης EECO15 ποσοτικοποιεί τις εκροές των παρεμβάσεων για την προώθηση της ενεργού ένταξης των Ρομά και συγκεκριμένα για τις παρεμβάσεις που στοχεύουν στην ενσωμάτωση των Ρομά στην αγορά εργασίας. Ο Δείκτης έχει προγραμματική τιμή στόχου 34 άτομα.

Εντοπίζεται καθυστέρηση στις διαδικασίες ενεργοποίησης της σχετικής Δράσης (δεν έχει γίνει εξειδίκευσή της) με αποτέλεσμα η πρόοδος υλοποίησης να είναι μηδενική. Καθώς δεν υπάρχει γνώση για την ωριμότητα των παρεμβάσεων της Δράσης, καθώς και των προτάσεων που θα υποβληθούν στο πλαίσιο της ανωτέρω Πρόσκλησης, δεν είναι εφικτή η εκτίμηση του βαθμού επίτευξης του στόχου του Δείκτη.

EECR05 - Συμμετέχοντες που εργάζονται, συμπεριλαμβανομένης της αυτοαπασχόλησης, έξι μήνες μετά τη συμμετοχή τους.

Κωδικός Δείκτη	Περιγραφή Δείκτη	Μονάδα Μέτρησης	Είδος Δείκτη	Στόχος (2029)	Επίτευξη 30.04.2026	% Επίτευξης
EECR05	Συμμετέχοντες που εργάζονται, συμπεριλαμβανομένης της αυτοαπασχόλησης, έξι μήνες μετά τη συμμετοχή τους.	Άτομα	Αποτελέσματος	7	0	0,0%

Όπως αναφέρεται και στον σχετιζόμενο Δείκτη Εκροών EECO15 εντοπίζεται καθυστέρηση στις διαδικασίες ενεργοποίησης της σχετικής Δράσης με αποτέλεσμα η πρόοδος υλοποίησης να είναι μηδενική. Καθώς δεν υπάρχει γνώση για την ωριμότητα των παρεμβάσεων της Δράσης, καθώς και των προτάσεων που θα υποβληθούν στο πλαίσιο της ανωτέρω Πρόσκλησης, δεν είναι εφικτή η εκτίμηση του βαθμού επίτευξης του στόχου του Δείκτη. Να σημειωθεί ότι δεδομένου ότι από το ΕΠ Ήπειρος 2014-2020 δεν υλοποιήθηκε σχετική δράση, η τιμή βάσης είναι μηδενική.

EECO18 - Αριθμός υποστηριζόμενων δημόσιων διοικήσεων ή δημόσιων υπηρεσιών σε εθνικό, περιφερειακό ή τοπικό επίπεδο

Κωδικός Δείκτη	Περιγραφή Δείκτη	Μονάδα Μέτρησης	Είδος Δείκτη	Στόχος (2029)	Επίτευξη 30.04.2026	% Επίτευξης
EECO18	Αριθμός υποστηριζόμενων δημόσιων διοικήσεων ή δημόσιων υπηρεσιών σε εθνικό, περιφερειακό ή τοπικό επίπεδο	Φορείς	Εκροών	1	0	0,0%

Ο Δείκτης EECO18 ποσοτικοποιεί τις εκροές των παρεμβάσεων για την προώθηση της ενεργού ένταξης των Ρομά και συγκεκριμένα για τις παρεμβάσεις που στοχεύουν στη βελτίωση των συνθηκών διαβίωσης των Ρομά. Ο

Δείκτης έχει προγραμματική τιμή στόχου 1 φορέα, με το σκεπτικό ότι θα δημιουργηθεί ένα σχετικό Πρόγραμμα που θα υλοποιηθεί από Δήμο της Περιφέρειας.

Παρ' όλα αυτά, εντοπίζεται καθυστέρηση στις διαδικασίες ενεργοποίησης της σχετικής Δράσης (δεν έχει γίνει εξειδίκευσή της) με αποτέλεσμα η πρόοδος υλοποίησης να είναι μηδενική. Καθώς δεν υπάρχει γνώση για την ωριμότητα των παρεμβάσεων της Δράσης, δεν είναι εφικτή η εκτίμηση του βαθμού επίτευξης του στόχου του Δείκτη.

PSR794 - Ωφελούμενοι Ρομά από προγράμματα βελτίωσης συνθηκών διαβίωσης

Κωδικός Δείκτη	Περιγραφή Δείκτη	Μονάδα Μέτρησης	Είδος Δείκτη	Στόχος (2029)	Επίτευξη 30.04.2026	% Επίτευξης
PSR794	Ωφελούμενοι Ρομά από προγράμματα βελτίωσης συνθηκών διαβίωσης	Άτομα	Αποτελέσματος	70	0	0,0%

Όπως αναφέρεται και στον σχετιζόμενο Δείκτη Εκρών EECO18 εντοπίζεται καθυστέρηση στις διαδικασίες ενεργοποίησης της σχετικής Δράσης με αποτέλεσμα η πρόοδος υλοποίησης να είναι μηδενική. Καθώς δεν υπάρχει γνώση για την ωριμότητα των παρεμβάσεων της Δράσης, καθώς και των προτάσεων που θα υποβληθούν στο πλαίσιο της ανωτέρω Πρόσκλησης, δεν είναι εφικτή η εκτίμηση του βαθμού επίτευξης του στόχου του Δείκτη (στόχος 70 άτομα, τιμή βάσης 0).

Ειδικός Στόχος 4.11 (ESO4.11 – EKT+)

PSO796 - Αριθμός συνεχιζόμενων κοινωνικών δομών που υποστηρίζονται

Κωδικός Δείκτη	Περιγραφή Δείκτη	Μονάδα Μέτρησης	Είδος Δείκτη	Στόχος (2029)	Επίτευξη 30.04.2026	% Επίτευξης
PSO796	Αριθμός συνεχιζόμενων κοινωνικών δομών που υποστηρίζονται	Αριθμός	Εκρών	41	47	114,6%

Ο Δείκτης PSO796 ποσοτικοποιεί τις εκροές των παρεμβάσεων ενίσχυσης της λειτουργίας των συνεχιζόμενων κοινωνικών δομών (Κέντρα Κοινότητας, Δομές Βασικών Αγαθών, ΚΔΗΦ, ΚΗΦΗ, Δομές κακοποιημένων γυναικών και ΣΥΔ ΑμΕΑ).

Οι σχετικές παρεμβάσεις έχουν ενεργοποιηθεί με επτά (7) Προσκήσεις, ενώ η τιμή στόχος και η τιμή υλοποίησης των τριάντα πέντε (35) ενταγμένων πράξεων ανέρχεται 47 δομές, με αποτέλεσμα να έχει ήδη υπερεπιτευχθεί ο προγραμματικός στόχος (41 δομές). Υπέρβαση εντοπίζεται στην κατηγορία των Δομών Παροχής Βασικών Αγαθών, λόγω αλλαγής του τρόπου μέτρησης του πλήθους των δομών και στην κατηγορία των ΣΥΔ (ενίσχυση 7 συνεχιζόμενων ΣΥΔ αντί των 5 του αρχικού σχεδιασμού).

PSR796 - Αριθμός επωφελουμένων των συνεχιζόμενων κοινωνικών δομών

Κωδικός Δείκτη	Περιγραφή Δείκτη	Μονάδα Μέτρησης	Είδος Δείκτη	Στόχος (2029)	Επίτευξη 30.04.2026	% Επίτευξης
PSR796	Αριθμός επωφελουμένων των συνεχιζόμενων κοινωνικών δομών	Άτομα	Αποτελέσματος	41.496	36.964	89,1%

Ο Δείκτης PSR796 ποσοτικοποιεί τις εκροές των παρεμβάσεων ενίσχυσης της λειτουργίας των συνεχιζόμενων κοινωνικών δομών (Κέντρα Κοινότητας, Δομές Βασικών Αγαθών, ΚΔΗΦ, ΚΗΦΗ, Δομές κακοποιημένων γυναικών και ΣΥΔ ΑμΕΑ), που θα συνεχίσουν να λειτουργούν σύμφωνα με το νέο μοντέλο που συμφωνήθηκε με τις υπηρεσίες της ΕΕ.

Οι σχετικές παρεμβάσεις έχουν ενεργοποιηθεί με επτά (7) Προσκήσεις, η τιμή στόχος των τριάντα πέντε (35) ενταγμένων πράξεων ανέρχεται 32.806 άτομα, με την τιμή υλοποίησης να ανέρχεται σε 36.964 άτομα ή στο 89,1% του προγραμματικού στόχου.

Εκτιμάται ότι με την ολοκλήρωση των πράξεων, θα υπάρξει υπερεπίτευξη του προγραμματικού στόχου του Δείκτη.

PSO807 - Αριθμός νέων κοινωνικών δομών που υποστηρίζονται

Κωδικός Δείκτη	Περιγραφή Δείκτη	Μονάδα Μέτρησης	Είδος Δείκτη	Στόχος (2029)	Επίτευξη 30.04.2026	% Επίτευξης
PSO807	Αριθμός νέων κοινωνικών δομών που υποστηρίζονται	Αριθμός	Εκροών	5	0	0,0%

Ο Δείκτης PSO807 ποσοτικοποιεί τις εκροές των παρεμβάσεων ενίσχυσης της λειτουργίας των νέων Κέντρων Κοινότητας.

Η σχετική Δράση έχει ενεργοποιηθεί με την Πρόσκληση **ΗΠ-040** «Ίδρυση νέων Κέντρων Κοινότητας στην Περιφέρεια Ηπείρου» και η τιμή στόχος του Δείκτη PSO807 των επτά (7) ενταγμένων πράξεων ανέρχεται σε επτά (7) δομές.

Με την έναρξη της λειτουργίας των νέων Κέντρων Κοινότητας αναμένεται επίτευξη της τιμής στόχου των ενταγμένων πράξεων και υπερεπίτευξη του προγραμματικού στόχου (5 δομές).

PSR807 - Αριθμός επωφελουμένων των νέων κοινωνικών δομών

Κωδικός Δείκτη	Περιγραφή Δείκτη	Μονάδα Μέτρησης	Είδος Δείκτη	Στόχος (2029)	Επίτευξη 30.04.2026	% Επίτευξης
PSR807	Αριθμός επωφελουμένων των νέων κοινωνικών δομών	Άτομα	Αποτελέσματος	3.780	0	0,0%

Ο Δείκτης PSR807 αντίστοιχα ποσοτικοποιεί τα αναμενόμενα αποτελέσματα των παρεμβάσεων ενίσχυσης της λειτουργίας των νέων Κέντρων Κοινότητας. Η τιμή στόχος του Δείκτη PSR807 των επτά (7) ενταγμένων πράξεων ανέρχεται σε 3.663 άτομα ή στο 96,9% του προγραμματικού στόχου.

Ασφαλής εκτίμηση της προοπτικής επίτευξης του προγραμματικού στόχου είναι δυνατή μετά την έναρξη λειτουργίας των νέων Κέντρων Κοινότητας.

PSO801 - Αριθμός συνεχιζόμενων δομών υγείας που υποστηρίζονται

Κωδικός Δείκτη	Περιγραφή Δείκτη	Μονάδα Μέτρησης	Είδος Δείκτη	Στόχος (2029)	Επίτευξη 30.04.2026	% Επίτευξης
PSO801	Αριθμός συνεχιζόμενων δομών υγείας που υποστηρίζονται	Αριθμός	Εκροών	14	14	100,0%

Ο Δείκτης PSO801 ποσοτικοποιεί τις εκροές των παρεμβάσεων ενίσχυσης της λειτουργίας των συνεχιζόμενων μονάδων υγείας (ΤΟΜΥ και δομές αντιμετώπισης των εξαρτήσεων) και έχει τιμή στόχο 14 δομές.

Οι σχετικές παρεμβάσεις έχουν ενεργοποιηθεί με τις Προσκήσεις **ΗΠ-025** «Συνέχιση λειτουργίας Τοπικών Ομάδων Υγείας (ΤΟΜΥ), στην Περιφέρεια Ηπείρου» και **ΗΠ-027** «Συνέχιση λειτουργίας δομών και δράσεων για την αντιμετώπιση των εξαρτήσεων». Η τιμή στόχος του ΕΣ έχει ήδη επιτευχθεί (μία δομή αντιμετώπισης των εξαρτήσεων δεν συνεχίζει να χρηματοδοτείται από το Πρόγραμμα).

PSR801 - Αριθμός επωφελουμένων των συνεχιζόμενων δομών υγείας

Κωδικός Δείκτη	Περιγραφή Δείκτη	Μονάδα Μέτρησης	Είδος Δείκτη	Στόχος (2029)	Επίτευξη 30.04.2026	% Επίτευξης
PSR801	Αριθμός επωφελουμένων των συνεχιζόμενων δομών υγείας	Άτομα	Αποτελέσματος	12.363	28.937	234,1%

Αντίστοιχα ο Δείκτης PSR801 ποσοτικοποιεί τα αποτελέσματα των παρεμβάσεων ενίσχυσης της λειτουργίας των συνεχιζόμενων μονάδων υγείας (TOMY και δομές αντιμετώπισης των εξαρτήσεων).

Σύμφωνα με την 1^η αναθεώρηση του Προγράμματος μειώθηκε η τιμή στόχος για τις δομές αντιμετώπισης των εξαρτήσεων (375 άτομα έναντι 1.365 του αρχικού σχεδιασμού, με ενίσχυση λειτουργίας για 1 έτος αντί των τριών ετών του αρχικού σχεδιασμού) και των TOMY σε 11.988 έναντι 47.386 ατόμων του αρχικού σχεδιασμού, σύμφωνα με την επικαιροποιημένη μεθοδολογία της Επιτελικής Δομής ΕΣΠΑ του Τομέα Υγείας. Η νέα συνολική τιμή στόχος του Δείκτη ανέρχεται στα 12.363 άτομα.

Η τιμή υλοποίησης του Δείκτη την 30.04.2026 ανέρχεται σε 28.937 άτομα, τιμή υπερδιπλάσια της νέας τιμής στόχου του Δείκτη.

Όπως προκύπτει από τα παραπάνω η μεθοδολογία μέτρησης του Δείκτη τελεί υπό έλεγχο και θα πρέπει να επανεξετασθεί στο πλαίσιο επόμενης αναθεώρησης του Προγράμματος.

PSO806 - Αριθμός νέων δομών/φορέων υγείας που υποστηρίζονται

Κωδικός Δείκτη	Περιγραφή Δείκτη	Μονάδα Μέτρησης	Είδος Δείκτη	Στόχος (2029)	Επίτευξη 30.04.2026	% Επίτευξης
PSO806	Αριθμός νέων δομών/φορέων υγείας που υποστηρίζονται	Αριθμός	Εκροών	21	5	23,8%

Ο Δείκτης PSO806 ποσοτικοποιεί τις εκροές των παρεμβάσεων ενίσχυσης της λειτουργίας των νέων μονάδων υγείας, που κατά τον αρχικό σχεδιασμό αφορούσαν τις νέες δράσεις για TOMY, KOMY και ψυχική υγεία και είχε τιμή στόχο 11 δομές.

Στο πλαίσιο της 1^{ης} αναθεώρησης η τιμή στόχος, σύμφωνα με τον σχεδιασμό του Υπουργείου Υγείας αυξάνεται σε 21 δομές (2 TOMY, 12 KOMY, 6 δομές ψυχικής υγείας και προσθήκη νέας δράσης με 1 νέα δομή αντιμετώπισης των εξαρτήσεων).

Οι σχετικές παρεμβάσεις έχουν ενεργοποιηθεί με τις Προσκλήσεις **ΗΠ-054** «Λειτουργία νέων Τοπικών Ομάδων Υγείας (TOMY), στην Περιφέρεια Ηπείρου», **ΗΠ-057** «Παροχή υπηρεσιών αντιμετώπισης εξαρτήσεων» και **ΗΠ-049** «Ενίσχυση νέων υπηρεσιών ψυχικής υγείας στην Περιφέρεια Ηπείρου».

Στο πλαίσιο των παραπάνω Προσκλήσεων έχουν ενταχθεί έξη (6) πράξεις για την ενίσχυση λειτουργίας επτά (7) νέων μονάδων υγείας (2 TOMY, 1 μονάδα αντιμετώπισης εξαρτήσεων και 4 δομές ψυχικής υγείας).

Η τιμή υλοποίησης των έξη (6) ενταγμένων πράξεων ανέρχεται σε πέντε (5) δομές (αφορούν σε 4 δομές ψυχικής υγείας και μια TOMY). Η επίτευξη της τιμής στόχου για το 2029 εξαρτάται από την δυνατότητα ολοκλήρωσης των διαδικασιών στελέχωσης των νέων δομών, γεγονός που δημιουργεί προσκόμματα στην επίτευξη της φιλόδοξης νέας τιμής στόχου του Δείκτη.

PSR806 - Αριθμός επωφελουμένων των νέων δομών/φορέων υγείας

Κωδικός Δείκτη	Περιγραφή Δείκτη	Μονάδα Μέτρησης	Είδος Δείκτη	Στόχος (2029)	Επίτευξη 30.04.2026	% Επίτευξης
PSR806	επωφελουμένων των νέων δομών/φορέων υγείας	Αριθμός	Εκροών	26.853	5.359	20,0%

Ο Δείκτης PSR806 είχε επιλεγεί κατά τον αρχικό σχεδιασμό του Προγράμματος χωρίς τιμή στόχο, δεδομένης της έλλειψης επαρκών δεδομένων σχεδιασμού της λειτουργίας των νέων μονάδων υγείας. Κατά την 1^η αναθεώρηση

του Προγράμματος με βάση τα στοιχεία της Επιτελικής Δομής ΕΣΠΑ του Τομέα Υγείας η τιμή στόχος προσδιορίστηκε στα 26.853 άτομα (2.000 από ΤΟΜΥ, 22.000 από ΚΟΜΥ, 2.733 από δομές ψυχικής υγείας και 12 από δομές αντιμετώπισης εξαρτήσεων).

Έως την 30.04.2026 η τιμή υλοποίησης ανέρχεται σε 5.359 άτομα (2.004 επωφελούμενοι μονάδων ψυχικής υγείας και 3.355 επωφελούμενοι της νέας ΤΟΜΥ).

Ασφαλής εκτίμηση της δυνατότητας επίτευξης της νέας τιμής στόχου είναι δυνατή μόνο μετά τον πλήρη σχεδιασμό, ενεργοποίηση και ένταξη στο Πρόγραμμα των νέων μονάδων υγείας.

PSO792 - Αριθμός ληπτών voucher για την ένταξη παιδιών σε δομές φροντίδας και δημιουργικής απασχόλησης

Κωδικός Δείκτη	Περιγραφή Δείκτη	Μονάδα Μέτρησης	Είδος Δείκτη	Στόχος (2029)	Επίτευξη 30.04.2026	% Επίτευξης
PSO792	Αριθμός ληπτών voucher για την ένταξη παιδιών σε δομές φροντίδας και δημιουργικής απασχόλησης	Άτομα	Εκροών	7.577	5.182	68,4%

Ο Δείκτης PSO792 ποσοτικοποιεί τις εκροές των παρεμβάσεων προώθησης παιδιών από μειονεκτούντα περιβάλλοντα στην προσχολική εκπαίδευση και φροντίδα, καθώς και σε υπηρεσίες δημιουργικής απασχόλησης. Η αρχική στόχευση των Δεικτών των παρεμβάσεων αφορούσε σε τρεις (3) κύκλους υλοποίησης, ενώ στο πλαίσιο της 1^{ης} αναθεώρησης γίνεται προσαρμογή της τιμής στόχου στα 7.577 άτομα (έναντι 5.791 του αρχικού σχεδιασμού), λόγω της επέκτασης της χρονικής διάρκειας συγχρηματοδότησης σε πέντε (5) κύκλους των βρεφονηπιακών σταθμών και σε επτά (7) κύκλους των ΚΔΑΠ, ΚΔΑΠSTEM και ΚΔΑΠ ΑμΕΑ.

Οι παρεμβάσεις προώθησης παιδιών από μειονεκτούντα περιβάλλοντα στην προσχολική εκπαίδευση και φροντίδα, καθώς και σε υπηρεσίες δημιουργικής απασχόλησης ενεργοποιήθηκαν για τους κύκλους των ετών 2022-2023 έως και 2025-2026 μέσω τεσσάρων Προσκλήσεων και η τιμή στόχος των τεσσάρων (4) ενταγμένων πράξεων ανέρχεται σε 5.625 άτομα.

Μέχρι την 30.04.2026 η τιμή υλοποίησης ανέρχεται σε 5.182 άτομα, τιμή που προσεγγίζει το 68,4% της τιμής στόχου του Προγράμματος.

Όμοια επίδοση αναμένεται για το σύνολο των κύκλων υλοποίησης της παρέμβασης με αποτέλεσμα η τιμή στόχος για το 2029 να αναμένεται να επιτευχθεί.

PSR792 - Αριθμός παιδιών που ωφελούνται από την ένταξη σε δομές φροντίδας και δημιουργικής απασχόλησης

Κωδικός Δείκτη	Περιγραφή Δείκτη	Μονάδα Μέτρησης	Είδος Δείκτη	Στόχος (2029)	Επίτευξη 30.04.2026	% Επίτευξης
PSR792	Αριθμός παιδιών που ωφελούνται από την ένταξη σε δομές φροντίδας και δημιουργικής απασχόλησης	Άτομα	Αποτελέσματος	10.640	6.623	62,2%

Ο Δείκτης PSR792 ποσοτικοποιεί τα αποτελέσματα των παρεμβάσεων προώθησης παιδιών από μειονεκτούντα περιβάλλοντα στην προσχολική εκπαίδευση και φροντίδα, καθώς και σε υπηρεσίες δημιουργικής απασχόλησης. Στο πλαίσιο της 1^{ης} αναθεώρησης έγινε προσαρμογή της τιμής στόχου στα 10.640 άτομα (έναντι 8.132 του αρχικού σχεδιασμού), λόγω της επέκτασης της χρονικής διάρκειας συγχρηματοδότησης των δομών.

Μέχρι την 30.04.2026 η τιμή υλοποίησης ανέρχεται σε 6.623 άτομα ή στο 62,2% του αναθεωρημένου προγραμματικού στόχου.

Με βάση τα παραπάνω γίνεται εκτίμηση επίτευξης της τιμής στόχου για το 2029.

Ειδικός Στόχος 4.12 (ESO4.12 – ΕΚΤ+)

PSO797 - Αριθμός φορέων που υλοποιούν δράσεις στο πλαίσιο της «Εγγύησης για το παιδί»

Κωδικός Δείκτη	Περιγραφή Δείκτη	Μονάδα Μέτρησης	Είδος Δείκτη	Στόχος (2029)	Επίτευξη 30.04.2026	% Επίτευξης
PSO797	Αριθμός φορέων που υλοποιούν δράσεις στο πλαίσιο της «Εγγύησης για το παιδί»	Αριθμός	Εκρών	14	0	0,0%

Ο Δείκτης PSO802 ποσοτικοποιεί τις εκροές των παρεμβάσεων για την προστασία των παιδιών και εφήβων και για την καταπολέμηση της φτώχειας, των διακρίσεων και την υποστήριξη της κοινωνικής ενσωμάτωσης, μετά τη συγχώνευση των δύο ξεχωριστών υποδράσεων του ΕΣ (μια για τα παιδιά και μια για τους εφήβους). Ο Δείκτης είχε τιμή στόχο 9 φορείς, που λόγω του αύξησης των πόρων με την 1^η αναθεώρηση του Προγράμματος αυξάνεται αναλογικά σε 14.

Εντοπίζεται καθυστέρηση στις διαδικασίες ενεργοποίησης της σχετικής Δράσης (δεν έχει γίνει εξειδίκευσή της) με αποτέλεσμα η πρόοδος υλοποίησης να είναι μηδενική. Καθώς δεν υπάρχει γνώση για την ωριμότητα των παρεμβάσεων της Δράσης, καθώς και των προτάσεων που θα υποβληθούν, δεν είναι εφικτή η εκτίμηση του βαθμού επίτευξης του στόχου του Δείκτη.

PSR797 - Αριθμός ωφελουμένων παιδιών από δράσεις στο πλαίσιο της «Εγγύησης για το παιδί»

Κωδικός Δείκτη	Περιγραφή Δείκτη	Μονάδα Μέτρησης	Είδος Δείκτη	Στόχος (2029)	Επίτευξη 30.04.2026	% Επίτευξης
PSR797	Αριθμός ωφελουμένων παιδιών από δράσεις στο πλαίσιο της «Εγγύησης για το παιδί»	Άτομα	Αποτελέσματος	420	0	0,0%

Όπως αναφέρεται και στον σχετιζόμενο Δείκτη Εκρών PSO797 εντοπίζεται καθυστέρηση στις διαδικασίες ενεργοποίησης της σχετικής Δράσης με αποτέλεσμα η πρόοδος υλοποίησης να είναι μηδενική. Καθώς δεν υπάρχει γνώση για την ωριμότητα των παρεμβάσεων της Δράσης, καθώς και των προτάσεων που θα υποβληθούν, δεν είναι εφικτή η εκτίμηση του βαθμού επίτευξης του στόχου του Δείκτη. Να σημειωθεί ότι ο στόχος του Δείκτη, λόγω της παραπάνω αναφερόμενης συγχώνευσης των υποδράσεων και την παράλληλη αύξηση των πόρων τους, αυξάνεται σε 420 άτομα.

PSO802 - Αριθμός υποστηριζόμενων δομών αστέγων

Κωδικός Δείκτη	Περιγραφή Δείκτη	Μονάδα Μέτρησης	Είδος Δείκτη	Στόχος (2029)	Επίτευξη 30.04.2026	% Επίτευξης
PSO802	Αριθμός υποστηριζόμενων δομών αστέγων	Αριθμός	Εκρών	1	1	100,0%

Ο Δείκτης PSO802 ποσοτικοποιεί τις εκροές των παρεμβάσεων για την αντιμετώπιση της φτώχειας και του κοινωνικού αποκλεισμού. Ο Δείκτης έχει προγραμματική τιμή στόχου 1 δομή.

Η Δράση έχει ενεργοποιηθεί με την Πρόσκληση ΗΠ-015 «Συνέχιση λειτουργίας δομής φιλοξενίας αστέγων» και ο στόχος του Δείκτη έχει ήδη επιτευχθεί από το έργο με κωδ. ΟΠΣ 6002616 - Συνέχιση λειτουργίας δομής φιλοξενίας αστέγων - Υπνωτήριο Αστέγων Δήμου Ιωαννιτών που τον τροφοδοτεί.

PSR802 - Αριθμός επωφελουμένων των υποστηριζόμενων δομών αστέγων

Κωδικός Δείκτη	Περιγραφή Δείκτη	Μονάδα Μέτρησης	Είδος Δείκτη	Στόχος (2029)	Επίτευξη 30.04.2026	% Επίτευξης
PSR802	Αριθμός επωφελουμένων των υποστηριζόμενων δομών αστέγων	Άτομα	Αποτελέσματος	48	54	112,5%

Ο Δείκτης PSR802 ποσοτικοποιεί τα αποτελέσματα των παρεμβάσεων για την αντιμετώπιση της φτώχειας και του κοινωνικού αποκλεισμού. Ο Δείκτης έχει προγραμματική τιμή στόχου 48 άτομα (τιμή βάσης 40 άτομα).

Η Δράση έχει ενεργοποιηθεί με την Πρόσκληση ΗΠ-015 *Συνέχιση λειτουργίας δομής φιλοξενίας αστέγων και ο στόχος του Δείκτη έχει ήδη υπερκαλυφθεί από το έργο με κωδ. ΟΠΣ 6002616 - Συνέχιση λειτουργίας δομής φιλοξενίας αστέγων - Υπνωτήριο Αστέγων Δήμου Ιωαννιτών που τον τροφοδοτεί.*

2.3.1.2. Προτεραιότητα 6

Ειδικός Στόχος [TA36(4) – TB EKT+]

PSO693 - Συμβάσεις παροχής υπηρεσιών και προμηθειών

Κωδικός Δείκτη	Περιγραφή Δείκτη	Μονάδα Μέτρησης	Είδος Δείκτη	Στόχος (2029)	Επίτευξη 30.04.2026	% Επίτευξης
PSO693	Συμβάσεις παροχής υπηρεσιών και προμηθειών	Αριθμός	Εκροών	26	1	3,8%

Ο Δείκτης PSO693 ποσοτικοποιεί τις εκροές των Δράσεων για την προετοιμασία, εφαρμογή, παρακολούθηση και επιθεώρηση του Προγράμματος, καθώς και της Κατηγορίας Δράσης που αφορά στις αξιολογήσεις/ μελέτες/ εμπειρογνωμοσύνες και υπηρεσίες τεχνικών συμβούλων.

Η Κατηγορία Δράσης έχει ενεργοποιηθεί με την Πρόσκληση ΗΠ-002 «Τεχνική Βοήθεια στήριξης δράσεων ΕΚΤ+» και η τιμή στόχος των δύο (2) ενταγμένων έργων ανέρχεται σε 31 και η τιμή υλοποίησης 1.

Εκτιμάται ότι με την πρόοδο υλοποίησης των ενεργειών τεχνικής βοήθειας του Προγράμματος ότι ο προγραμματικός στόχος θα επιτευχθεί.

PSO697 - Επικοινωνιακά σχέδια δράσης

Κωδικός Δείκτη	Περιγραφή Δείκτη	Μονάδα Μέτρησης	Είδος Δείκτη	Στόχος (2029)	Επίτευξη 30.04.2026	% Επίτευξης
PSO697	Επικοινωνιακά σχέδια δράσης	Αριθμός	Εκροών	1	1	100,0%

Ο Δείκτης PSO697 ποσοτικοποιεί τις εκροές των Δράσεων για την Επικοινωνία και Προβολή του Προγράμματος.

Η Κατηγορία Δράσης έχει ενεργοποιηθεί ομοίως με την Πρόσκληση ΗΠ-002 «Τεχνική Βοήθεια στήριξης δράσεων ΕΚΤ+» και η τιμή στόχος του ενός ενταγμένου έργου και συνολικά του Προγράμματος ανέρχεται σε 1, που έχει ήδη επιτευχθεί.

PSO694 - Δικαιούχοι που υποστηρίζονται

Κωδικός Δείκτη	Περιγραφή Δείκτη	Μονάδα Μέτρησης	Είδος Δείκτη	Στόχος (2029)	Επίτευξη 30.04.2026	% Επίτευξης
PSO694	Δικαιούχοι που υποστηρίζονται	Αριθμός	Εκροών	15	0	0,0%

Ο Δείκτης PSO694 ποσοτικοποιεί τις εκροές των Δράσεων για την ενίσχυση της διαχειριστικής επάρκειας των δικαιούχων.

Η Κατηγορία Δράσης έχει ενεργοποιηθεί με την Πρόσκληση ΗΠ-002 «Τεχνική Βοήθεια στήριξης δράσεων ΕΚΤ+» και η τιμή στόχος του ενός ενταγμένου έργου και συνολικά του Προγράμματος ανέρχεται σε 15, χωρίς να καταγράφεται μέχρι την 30.04.2026 τιμή υλοποίησης.

Εκτιμάται ότι με την πρόοδο υλοποίησης των ενεργειών τεχνικής βοήθειας του Προγράμματος ότι ο προγραμματικός στόχος θα επιτευχθεί.

PSO692a - Άτομα που εκπαιδεύτηκαν/ καταρτίστηκαν στους Δικαιούχους

Κωδικός Δείκτη	Περιγραφή Δείκτη	Μονάδα Μέτρησης	Είδος Δείκτη	Στόχος (2029)	Επίτευξη 30.04.2026	% Επίτευξης
PSO692a	Άτομα που εκπαιδεύτηκαν/ καταρτίστηκαν στους Δικαιούχους	Άτομα	Εκροών	105	0	0,0%

Ο Δείκτης PSO692a ποσοτικοποιεί τις εκροές των Δράσεων για την ενίσχυση της διαχειριστικής επάρκειας των δικαιούχων.

Η Κατηγορία Δράσης έχει ενεργοποιηθεί με την Πρόσκληση **ΗΠ-002** «Τεχνική Βοήθεια στήριξης δράσεων ΕΚΤ+» και η τιμή στόχος του ενός ενταγμένου έργου ανέρχεται σε 105, χωρίς να καταγράφεται μέχρι την 30.04.2026 τιμή υλοποίησης.

Εκτιμάται ότι με την πρόοδο υλοποίησης των ενεργειών τεχνικής βοήθειας του Προγράμματος ότι ο προγραμματικός στόχος θα επιτευχθεί.

2.3.2. Ανάλυση δεδομένων τιμών επίτευξης των κοινών Δεικτών Εκροής και Αποτελέσματος ΕΚΤ+

Στην παρούσα ενότητα παρουσιάζεται η ανάλυση των δεδομένων τιμών επίτευξης των κοινών Δεικτών εκροών και αποτελεσμάτων συμμετεχόντων της Προτεραιότητας 4B ανά ειδικό στόχο, λαμβάνοντας υπόψη τα στοιχεία του ΟΠΣ με ημερομηνία αναφοράς τις 30.04.2026. Ειδικότερα, τα στοιχεία του ΟΠΣ περιλαμβάνουν τις τιμές υλοποίησης των Δεικτών ανά πράξη, βάσει απογραφικών δελτίων εισόδου και εξόδου που έχουν υποβληθεί έως τον Οκτώβριο του 2025. Τα συγκεκριμένα στοιχεία προκύπτουν από την ηλεκτρονική αποθήκευση και παρακολούθηση των δεδομένων σε επίπεδο συμμετοχής μεμονωμένων ωφελούμενων (microdata) και την παρακολούθηση των συμμετεχόντων και μετά το πέρας των παρεμβάσεων (follow-up).

Η ανάλυση των δεδομένων τιμών επίτευξης των κοινών Δεικτών εκροών και άμεσων αποτελεσμάτων συμμετεχόντων πραγματοποιείται για να παρουσιαστεί το προφίλ των συμμετεχόντων (φύλο, ηλικία, εργασιακή κατάσταση, μορφωτικό επίπεδο, μειονεκτούσες ομάδες) και τα άμεσα αποτελέσματα μετά τη λήξη συμμετοχής τους στις πράξεις.

Τα ανωτέρω δεδομένα συλλέγονται για πράξεις που υλοποιούνται στο πλαίσιο του Ειδικού Στόχου ESO4.1 και μόνο, αφού στους υπόλοιπους ειδικούς στόχους της Προτεραιότητας 4B οι ωφελούμενοι των δράσεων δεν είναι συμμετέχοντες και επομένως δεν καταγράφονται τέτοιου είδους δεδομένα.

Τις τιμές που αποτυπώνονται στους πίνακες που ακολουθούν δίνουν τα απογραφικά των πέντε ενταγμένων έργων της Πρόσκλησης **ΗΠ-009** (Προγράμματα ολοκληρωμένων παρεμβάσεων για τη βελτίωση των συνθηκών πρόσβασης στην απασχόληση). Το σύνολο των συμμετεχόντων/ ωφελούμενων από τις ανωτέρω δράσεις ανέρχεται σε 955 άτομα.

Πίνακας 14: Κοινοί Δείκτες Εκροών ΕΚΤ+ - Ειδικός Στόχος ESO4.1

ΚΩΔΙΚΟΣ ΔΕΙΚΤΗ	ΔΕΙΚΤΗΣ	Σωρευτική Αξία					% επί συνόλου συμ/ντων
		Σύνολο	Άνδρες	% Ανδρών	Γυναίκες	% Γυναικών	
EECO01	Συνολικός αριθμός συμμετεχόντων	955	203	21,3%	752	78,7%	100,0%
EECO02	Άνεργοι, συμπεριλαμβανομένων των μακροχρόνια ανέργων	920	192	20,9%	728	79,1%	96,3%
EECO03	Μακροχρόνια άνεργοι	510	93	18,2%	417	81,8%	53,4%
EECO07	Αριθμός νέων ηλικίας 18-29 ετών	98	35	35,7%	63	64,3%	10,3%
EECO08	Αριθμός συμμετεχόντων ηλικίας 55 ετών και άνω	135	31	23,0%	104	77,0%	14,1%
EECO09	Αριθμός συμμετεχόντων με μόρφωση κατώτερης δευτεροβάθμιας εκπαίδευσης ή χαμηλότερης βαθμίδας (ISCED 0-2)	130	28	21,5%	102	78,5%	13,6%

ΚΩΔΙΚΟΣ ΔΕΙΚΤΗ	ΔΕΙΚΤΗΣ	Σωρευτική Αξία					% επί συνόλου συμ/ντων
		Σύνολο	Άνδρες	% Ανδρών	Γυναίκες	% Γυναικών	
EECO10	Αριθμός συμμετεχόντων με μόρφωση ανώτερης δευτεροβάθμιας (ISCED 3) ή μεταδευτεροβάθμιας εκπαίδευσης (ISCED 4)	535	110	20,6%	425	79,4%	56,0%
EECO11	Αριθμός συμμετεχόντων με μόρφωση τριτοβάθμιας εκπαίδευσης (ISCED 5 έως 8)	290	65	22,4%	225	77,6%	30,4%
EECO12	Συμμετέχοντες με αναπηρίες	71	31	43,7%	40	56,3%	7,4%
EECO14	Συμμετέχοντες αλλοδαπής προέλευσης	21	8	38,1%	13	61,9%	2,2%
EECO15	Μειονότητες (συμπεριλαμβανομένων περιθωριοποιημένων κοινοτήτων, όπως οι Ρομά)	4	1	25,0%	3	75,0%	0,4%
EECO16	Άστεγοι ή άτομα που αντιμετωπίζουν στεγαστικό αποκλεισμό	1		0,0%	1	100,0%	0,1%
EECO17	Συμμετέχοντες από αγροτικές περιοχές	749	151	20,2%	598	79,8%	78,4%
ΓΕΝΙΚΟ ΣΥΝΟΛΟ ΣΥΜΜΕΤΕΧΟΝΤΩΝ		955	203	21,3%	752	78,7%	

Αναλύοντας τα δεδομένα του παραπάνω Πίνακα, προκύπτουν τα εξής συμπεράσματα για το προφίλ των συμμετεχόντων:

- **Φύλο:** Οι συμμετέχοντες στην πλειοψηφία τους, σε ποσοστό 78,7%, είναι γυναίκες, ενώ οι άνδρες αποτελούν το 21,3% των συμμετεχόντων.
- **Εργασιακή κατάσταση:** Η συντριπτική πλειοψηφία των συμμετεχόντων είναι άνεργοι, σε ποσοστό 96,3%, ενώ παρατηρείται και ένας μικρός αριθμός άλλων ομάδων. Αξιοσημείωτη είναι η συμμετοχή της πλέον ευάλωτης ομάδας των μακροχρόνιων ανέργων με συμμετοχή άνω του 53% του συνόλου των συμμετεχόντων.
- **Ηλικία:** Η πλειοψηφία των συμμετεχόντων (75,6%) έχουν ηλικία μεταξύ 30 και 55 ετών. Το 10,3% είναι συμμετέχοντες έως 29 ετών και 14,1% είναι συμμετέχοντες από 55 ετών και άνω.
- **Μορφωτικό επίπεδο:** Το μεγαλύτερο ποσοστό των συμμετεχόντων (56%) είναι απόφοιτοι ανώτερης δευτεροβάθμιας ή μεταδευτεροβάθμιας εκπαίδευσης (ISCED 3 και 4) και ακολουθούν οι απόφοιτοι με μόρφωση τριτοβάθμιας εκπαίδευσης (ISCED 5 έως 8) με ποσοστό 30,4% του συνόλου. Μόνο το 13,6% των συμμετεχόντων ήταν με μόρφωση κατώτερης δευτεροβάθμιας εκπαίδευσης ή χαμηλότερης βαθμίδας (ISCED 0-2). Τα παραπάνω καθίστανται ιδιαίτερα σημαντικά αν συνεκτιμηθούν συνδυαστικά με το ποσοστό συμμετοχής από αγροτικές περιοχές που ακολουθεί.
- **Συμμετέχοντες από αγροτικές περιοχές:** Η συντριπτική πλειοψηφία των συμμετεχόντων (78,4%) προέρχονταν από αγροτικές περιοχές.
- **Ειδικές ομάδες πληθυσμού:** Οι συμμετέχοντες αλλοδαπής προέλευσης και οι μειονότητες (συμπεριλαμβανομένων περιθωριοποιημένων κοινοτήτων, όπως οι Ρομά) και οι άστεγοι ή άτομα που αντιμετωπίζουν στεγαστικό αποκλεισμό αποτελούν το 2,7% του συνόλου των συμμετεχόντων. Τέλος, ένα σχετικά σημαντικό ποσοστό (7,4%) του συνόλου δήλωσαν ότι έχουν κάποιου είδους αναπηρία.

Αναφορικά με τις τιμές επίτευξης των Δεικτών άμεσων αποτελεσμάτων των δράσεων του ειδικού στόχου ESO4.1, όπως παρατηρείται και στον παρακάτω Πίνακα, τα διαθέσιμα δεδομένα δεν καλύπτουν το σύνολο των συμμετεχόντων/ ωφελούμενων. Αυτό είναι λογικό, καθώς ορισμένες από τις δράσεις αυτές είναι ακόμη σε εξέλιξη και τα αποτελέσματά τους δεν μπορούν να καταγραφούν πριν την ολοκλήρωσή τους ή πριν παρέλθει ένα ικανοποιητικό χρονικό διάστημα από την ολοκλήρωση.

Από την ανάλυση των τιμών του παρακάτω Πίνακα, προκύπτει ότι μέχρι τον Οκτώβριο του 2025 ένα μικρό ποσοστό των συμμετεχόντων (10,2% του συνόλου) εργάζονται, συμπεριλαμβανομένης της αυτοαπασχόλησης, αμέσως μετά τη συμμετοχή τους (Δείκτης EECRO4). Ακολουθούν, με ποσοστό 18,8% οι συμμετέχοντες που εργάζονται, συμπεριλαμβανομένης της αυτοαπασχόλησης, έξι μήνες μετά τη συμμετοχή τους (Δείκτης EECRO5).

Θεωρείται ότι τα συγκεκριμένα ποσοστά, αλλά και οι τιμές επίτευξης όλων των Δεικτών άμεσων αποτελεσμάτων που παρουσιάζονται στον Πίνακα, θα αυξηθούν μετά την ολοκλήρωση όλων των σχετικών δράσεων.

Πίνακας 15: Δείκτες Αποτελεσμάτων ΕΚΤ+ - Ειδικός Στόχος ΕSO4.1

ΚΩΔΙΚΟΣ ΔΕΙΚΤΗ	ΔΕΙΚΤΗΣ	Σωρευτική Αξία					% επί συνόλου συμ/ντων
		Σύνολο	Άνδρες	% Ανδρών	Γυναίκες	% Γυναικών	
EECR03	Συμμετέχοντες που αποκτούν τυπικό επαγγελματικό προσόν αμέσως μετά τη συμμετοχή τους	214	41	19,2%	173	80,8%	22,4%
EECR04	Συμμετέχοντες που εργάζονται, συμπεριλαμβανομένης της αυτοαπασχόλησης, αμέσως μετά τη συμμετοχή τους	97	22	22,7%	75	77,3%	10,2%
EECR05	Συμμετέχοντες που εργάζονται, συμπεριλαμβανομένης της αυτοαπασχόλησης, έξι μήνες μετά τη συμμετοχή τους.	180	47	26,1%	133	73,9%	18,8%
ΓΕΝΙΚΟ ΣΥΝΟΛΟ ΣΥΜΜΕΤΕΧΟΝΤΩΝ		955	203	21,3%	752	78,7%	

2.3.3. Εκτίμηση της δυνατότητας επίτευξης των στόχων των Δεικτών Εκροής και Αποτελεσμάτων του ΕΚΤ+ για το 2029

Στον Πίνακα που ακολουθεί παρουσιάζεται, το προγραμματισμένο και κατ' ακολουθία το υλοποιούμενο και υλοποιηθέν φυσικό αντικείμενο της Προτεραιότητας 4B, μέσω του συστήματος ποσοτικοποιημένων στόχων – Δεικτών. Επισημαίνεται ότι η εκτίμηση τόσο του στόχου των ενταγμένων έργων, όσο και της τιμής υλοποίησης των Δεικτών, έχει στηριχθεί στα στοιχεία των σχετικών Δεικτών που έχουν εισαχθεί στο ΟΠΣ (30.04.2026).

Το προγραμματισμένο φυσικό αντικείμενο της Προτεραιότητας 4B εκφράζεται με τους Δείκτες εκροών που αντιστοιχούν/ αντιπροσωπεύουν ποσοτικοποιημένους στόχους για δράσεις που υλοποιούνται στο πλαίσιο της συγκεκριμένης Προτεραιότητας.

2.3.3.1. Προτεραιότητα 4B

Ειδικός Στόχος	Κωδικός Δείκτη	Περιγραφή Δείκτη	Μονάδα Μέτρησης	Είδος Δείκτη	Στόχος (2029)	Στόχος Εντάξεων	% Εντάξεων	Υλοποίηση 30.04.2026	% Υλοποίησης
ESO4.1	EECO02	Άνεργοι, συμπεριλαμβανομένων των μακροχρόνια ανέργων	Άτομα	Εκροών	1.120	1.103	98,1%	1.010	89,9%
ESO4.1	EECO19	Αριθμός υποστηριζόμενων πολύ μικρών, μικρών και μεσαίων επιχειρήσεων (συμπεριλαμβανομένων συνεταιριστικών και κοινωνικών επιχειρήσεων)	Φορείς	Εκροών	172	0	0,0%	0	0,0%
ESO4.1	EECR03	Συμμετέχοντες που αποκτούν τυπικό επαγγελματικό προσόν αμέσως μετά τη συμμετοχή τους	Άτομα	Αποτελέσματος	943	0	0,0%	214	22,7%
ESO4.1	EECR05	Συμμετέχοντες που εργάζονται, συμπεριλαμβανομένης της αυτοαπασχόλησης, έξι μήνες μετά τη συμμετοχή τους.	Άτομα	Αποτελέσματος	82	0	0,0%	104	126,8%
ESO4.1	PSO799	Αριθμός υποστηριζόμενων υφισταμένων και νέων φορέων κοινωνικής και αλληλέγγυας οικονομίας	Αριθμός	Εκροών	10	0	0,0%	0	0,0%
ESO4.1	PSR791	Αριθμός ΜΜΕ που η λειτουργία τους συνεχίζεται 12 μήνες μετά τη λήξη της παρέμβασης	Αριθμός	Αποτελέσματος	158	0	0,0%	0	0,0%

Ειδικός Στόχος	Κωδικός Δείκτη	Περιγραφή Δείκτη	Μονάδα Μέτρησης	Είδος Δείκτη	Στόχος (2029)	Στόχος Εντάξεων	% Εντάξεων	Υλοποίηση 30.04.2026	% Υλοποίησης
ESO4.1	PSR799	Αριθμός υποστηριζόμενων υφισταμένων και νέων φορέων κοινωνικής και αλληλέγγυας οικονομίας που η λειτουργία τους συνεχίζεται ένα έτος μετά τη λήξη της παρέμβασης	Αριθμός	Αποτελέσματος	7	0	0,0%	0	0,0%
ESO4.10	EECO15	Μειονότητες (συμπεριλαμβανομένων περιθωριοποιημένων κοινοτήτων, όπως οι Ρομά)	Άτομα	Εκρών	34	0	0,0%	0	0,0%
ESO4.10	EECO18	Αριθμός υποστηριζόμενων δημόσιων διοικήσεων ή δημόσιων υπηρεσιών σε εθνικό, περιφερειακό ή τοπικό επίπεδο	Φορείς	Εκρών	1	0	0,0%	0	0,0%
ESO4.10	EECR05	Συμμετέχοντες που εργάζονται, συμπεριλαμβανομένης της αυτοαπασχόλησης, έξι μήνες μετά τη συμμετοχή τους.	Άτομα	Αποτελέσματος	7	0	0,0%	0	0,0%
ESO4.10	PSR794	Ωφελούμενοι Ρομά από προγράμματα βελτίωσης συνθηκών διαβίωσης	Άτομα	Αποτελέσματος	70	0	0,0%	0	0,0%
ESO4.11	PSO792	Αριθμός ληπτών voucher για την ένταξη παιδιών σε δομές φροντίδας και δημιουργικής απασχόλησης	Άτομα	Εκρών	5791	5625	97,1%	4574	79,0%
ESO4.11	PSO796	Αριθμός συνεχιζόμενων κοινωνικών δομών που υποστηρίζονται	Αριθμός	Εκρών	41	47	114,6%	47	114,6%
ESO4.11	PSO801	Αριθμός συνεχιζόμενων δομών υγείας που υποστηρίζονται	Αριθμός	Εκρών	15	14	93,3%	14	93,3%
ESO4.11	PSO806	Αριθμός νέων δομών/φορέων υγείας που υποστηρίζονται	Αριθμός	Εκρών	11	7	63,6%	3	27,3%
ESO4.11	PSO807	Αριθμός νέων κοινωνικών δομών που υποστηρίζονται	Αριθμός	Εκρών	5	7	140,0%	0	0,0%
ESO4.11	PSR792	Αριθμός παιδιών που ωφελούνται από την ένταξη σε δομές φροντίδας και δημιουργικής απασχόλησης	Άτομα	Αποτελέσματος	8132	7072	87,0%	5829	71,7%
ESO4.11	PSR796	Αριθμός επωφελουμένων των συνεχιζόμενων κοινωνικών δομών	Άτομα	Αποτελέσματος	41496	27307	65,8%	33695	81,2%
ESO4.11	PSR801	Αριθμός επωφελουμένων των συνεχιζόμενων δομών υγείας	Άτομα	Αποτελέσματος	48751	32282	66,2%	28779	59,0%
ESO4.11	PSR807	Αριθμός επωφελουμένων των νέων κοινωνικών δομών	Άτομα	Αποτελέσματος	3780	3663	96,9%	0	0,0%
ESO4.12	PSO797	Αριθμός φορέων που υλοποιούν δράσεις στο πλαίσιο της «Εγγύησης για το παιδί»	Αριθμός	Εκρών	9	0	0,0%	0	0,0%
ESO4.12	PSO802	Αριθμός υποστηριζόμενων δομών αστέγων	Αριθμός	Εκρών	1	1	100,0%	1	100,0%
ESO4.12	PSR797	Αριθμός ωφελουμένων παιδιών από δράσεις στο πλαίσιο της «Εγγύησης για το παιδί»	Άτομα	Αποτελέσματος	270	0	0,0%	0	0,0%
ESO4.12	PSR802	Αριθμός επωφελουμένων των υποστηριζόμενων δομών αστέγων	Άτομα	Αποτελέσματος	48	48	100,0%	50	104,2%
ESO4.6	PSO798	Αριθμός δομών για την ένταξη παιδιών με αναπηρία ή/και ειδικές εκπαιδευτικές ανάγκες	Αριθμός	Εκρών	202	273	135,1%	273	135,1%
ESO4.6	PSR798	Αριθμός ωφελουμένων παιδιών με αναπηρία ή / και ειδικές εκπαιδευτικές ανάγκες	Άτομα	Αποτελέσματος	235	607	258,3%	607	258,3%
ESO4.8	PSO793	Αριθμός φορέων που υλοποιούν δράσεις ενεργής ένταξης ατόμων μειονεκτουσών ομάδων	Αριθμός	Εκρών	6	0	0,0%	0	0,0%

Ειδικός Στόχος	Κωδικός Δείκτη	Περιγραφή Δείκτη	Μονάδα Μέτρησης	Είδος Δείκτη	Στόχος (2029)	Στόχος Εντάξεων	% Εντάξεων	Υλοποίηση 30.04.2026	% Υλοποίησης
ESO4.8	PSO805	Αριθμός δομών για την ένταξη φοιτητών με αναπηρία και άλλες ειδικές εκπαιδευτικές ανάγκες	Αριθμός	Εκρών	1	1	100,0%	1	100,0%
ESO4.8	PSR793	Αριθμός ωφελουμένων που λαμβάνουν υπηρεσίες ενεργής ένταξης	Άτομα	Αποτελέσματος	845	0	0,0%	0	0,0%
ESO4.8	PSR805	Αριθμός ωφελουμένων φοιτητών με αναπηρία και άλλες ειδικές εκπαιδευτικές ανάγκες	Άτομα	Αποτελέσματος	720	720	100,0%	142	19,7%
ESO4.9	EEOC13	Υπήκοοι τρίτων χωρών	Άτομα	Εκρών	2610	0	0,0%	0	0,0%
ESO4.9	PSR790	Υπήκοοι τρίτων χωρών που αναζητούν ή που βρίσκουν απασχόληση αμέσως μετά τη συμμετοχή τους	Άτομα	Αποτελέσματος	1984	0	0,0%	0	0,0%

Ειδικός Στόχος 4.1 (ESO4.1 – EKT+)

EEOC02 - Άνεργοι, συμπεριλαμβανομένων των μακροχρόνια ανέργων

Ο Δείκτης έχει προγραμματική τιμή στόχου 1.124 άτομα, που μέχρι 30.04.2026 έχει ήδη επιτευχθεί κατά 89,9% (1.010 άτομα).

Η εν λόγω επίτευξη προκύπτει μόνο από τη Δράση των Προγραμμάτων ολοκληρωμένων παρεμβάσεων για τη βελτίωση των συνθηκών πρόσβασης στην απασχόληση. Εκτιμάται επόμενα ότι με την υλοποίηση και των έργων της Δράσης δημιουργίας νέων θέσεων εργασίας η τιμή στόχος του Δείκτη θα υπερκαλυφθεί στο τέλος της προγραμματικής περιόδου.

EEOC05 - Συμμετέχοντες που εργάζονται, συμπεριλαμβανομένης της αυτοαπασχόλησης, έξι μήνες μετά τη συμμετοχή τους.

Σύμφωνα με στοιχεία της 30.04.2026 η τιμή στόχος έχει ήδη υπερκαλυφθεί (126,8% ή 104 άτομα).

EEOC03 - Συμμετέχοντες που αποκτούν τυπικό επαγγελματικό προσόν αμέσως μετά τη συμμετοχή τους

Μέχρι 30.04.2026 είχε επιτευχθεί το 24,1% του προγραμματικού στόχου του Δείκτη (214 άτομα έναντι στόχου 889). Ασφαλή συμπεράσματα σχετικά με τη δυνατότητα επίτευξης της τιμής στόχου μπορεί να προκύψει στην πορεία υλοποίησης των παρεμβάσεων και μετά από την ενσωμάτωση των αποτελεσμάτων των δύο (2) από τις πέντε (5) ενταγμένες πράξεις, που προς το παρόν καταγράφουν μηδενική τιμή υλοποίησης.

EEOC19 - Αριθμός υποστηριζόμενων πολύ μικρών, μικρών και μεσαίων επιχειρήσεων (συμπεριλαμβανομένων συνεταιριστικών και κοινωνικών επιχειρήσεων)

Ο Δείκτης EEOC19, που έχει τιμή στόχο τις 88 επιχειρήσεις, τροφοδοτείται από τα έργα της Πρόσκλησης ΠΗΠΕ-06 Νέα Ευκαιρία: Στήριξη ανέργων και μισθωτών μερικής απασχόλησης για έναρξη επαγγελματικής δραστηριότητας στην Ήπειρο, με την προθεσμία υποβολής προτάσεων να λήγει τον 9^ο του 2026. Επόμενα η πρόοδος επίτευξης του στόχου είναι μηδενική.

Ασφαλής εκτίμηση της δυνατότητας επίτευξης του στόχου του Δείκτη θα είναι εφικτή μετά την ολοκλήρωση των διαδικασιών αξιολόγησης των προτάσεων που θα υποβληθούν και της ένταξης των σχετικών έργων.

PSR791 - Αριθμός ΜΜΕ που η λειτουργία τους συνεχίζεται 12 μήνες μετά τη λήξη της παρέμβασης

Όπως αναφέρεται και στον σχετιζόμενο Δείκτη Εκρών EEOC19 η πρόοδος υλοποίησης να είναι μηδενική. Καθώς δεν υπάρχουν δεδομένα των προτάσεων που θα υποβληθούν στο πλαίσιο της ανωτέρω Πρόσκλησης, δεν είναι εφικτή η εκτίμηση του βαθμού επίτευξης του στόχου του Δείκτη.

PSO799 - Αριθμός υποστηριζόμενων υφισταμένων και νέων φορέων κοινωνικής και αλληλέγγυας οικονομίας

Ο Δείκτης PSO799, που έχει τιμή στόχο τις 22 επιχειρήσεις, τροφοδοτείται από τα έργα της Πρόσκλησης ΠΗΠΕ-04 Ήπειρος Κοινωνικής Οικονομίας: Δημιουργία και Ενίσχυση Φορέων Κ.ΑΛ.Ο. Στο πλαίσιο της Πρόσκλησης υποβλήθηκαν συνολικά 57 προτάσεις που βρίσκονται στη διαδικασία της αξιολόγησης. Επόμενα η πρόοδος επίτευξης του στόχου είναι μηδενική.

Ασφαλής εκτίμηση της δυνατότητας επίτευξης του προγραμματικού στόχου είναι δυνατή με την ένταξη των σχετικών έργων στο Πρόγραμμα. Σε κάθε περίπτωση και με βάση το πλήθος των προτάσεων που υποβλήθηκαν και τα ιστορικά στοιχεία ανάλογων δράσεων της ΠΠ 2014-2020 η τιμή στόχος εκτιμάται ως εύλογη και επιτεύξιμη.

PSR799 - Αριθμός υποστηριζόμενων υφισταμένων και νέων φορέων κοινωνικής και αλληλέγγυας οικονομίας που η λειτουργία τους συνεχίζεται ένα έτος μετά τη λήξη της παρέμβασης

Ασφαλής εκτίμηση της δυνατότητας επίτευξης του προγραμματικού στόχου είναι δυνατή με την ένταξη των σχετικών έργων στο Πρόγραμμα. Σε κάθε περίπτωση και με βάση τα ιστορικά στοιχεία ανάλογων δράσεων της ΠΠ 2014-2020 η τιμή στόχος εκτιμάται ως εύλογη και επιτεύξιμη.

Ειδικός Στόχος 4.6 (ESO4.6 – ΕΚΤ+)

PSO798 - Αριθμός δομών για την ένταξη παιδιών με αναπηρία ή/και ειδικές εκπαιδευτικές ανάγκες

Στον Δείκτη συμβάλει 1 ενταγμένη πράξη και η σωρευτική τιμή υλοποίησης ανέρχεται σε 273 σχολικές μονάδες, που σημαίνει ότι έχει ήδη υπερκαλυφθεί η τιμή στόχος του Δείκτη (216 δομές).

PSR798 - Αριθμός ωφελουμένων παιδιών με αναπηρία ή / και ειδικές εκπαιδευτικές ανάγκες

Η τιμή στόχος, σύμφωνα με την 1^η αναθεώρηση του Προγράμματος, αυξήθηκε σε 446 παιδιά λόγω επικαιροποίησης του σχεδιασμού της σχετικής Δράσης σε συνδυασμό με αλλαγή στη μεθοδολογία υπολογισμού του στόχου του Δείκτη.

Στο Δείκτη συμβάλει 1 ενταγμένη πράξη και η σωρευτική τιμή υλοποίησης ανέρχεται σε 623 παιδιά, που σημαίνει ότι έχει ήδη υπερκαλυφθεί η τιμή στόχος του Δείκτη.

Ειδικός Στόχος 4.8 (ESO4.8 – ΕΚΤ+)

PSO805 - Αριθμός δομών για την ένταξη φοιτητών με αναπηρία και άλλες ειδικές εκπαιδευτικές ανάγκες

Η τιμή στόχος του Δείκτη για το 2029 έχει ήδη επιτευχθεί.

PSR805 - Αριθμός ωφελουμένων φοιτητών με αναπηρία και άλλες ειδικές εκπαιδευτικές ανάγκες

Η τιμή στόχος της ενταγμένης πράξης ταυτίζεται με την τιμή στόχο του Προγράμματος, ενώ η τιμή υλοποίησης μέχρι την 30.04.2026 ανέρχεται σε 175 φοιτητές. Με βάση την τρέχουσα πορεία υλοποίησης του Δείκτη προκύπτουν χαμηλοί ρυθμοί προόδου με αποτέλεσμα να τίθεται εν αμφιβόλω η δυνατότητα επίτευξης του προγραμματικού στόχου.

Οι Δείκτες PSO793 και PSR793 ποσοτικοποιούν τις εκροές και τα αποτελέσματα των Κατηγοριών Δράσεων 4B.η.4: Δράσεις για την συμμετοχή των ΑμεΑ στην κοινωνική ζωή και 4B.η.2: Βελτίωση ποιότητας ζωής ηλικιωμένων, εκ των οποίων μόνο η πρώτη έχει εξειδικευθεί. Οι εν λόγω Κατηγορίες Δράσεων δεν είχαν ενεργοποιηθεί μέχρι την 30.04.2026, με αποτέλεσμα η πρόοδος επίτευξης της τιμής στόχου τους να είναι μηδενική.

Ασφαλής εκτίμηση της δυνατότητας επίτευξης των Δεικτών των εν λόγω Κατηγοριών Δράσεων μπορεί να προσεγγισθεί μόνο μετά την εξειδίκευση και ενεργοποίηση των σχετικών Δράσεων.

Ειδικός Στόχος 4.9 (ESO4.9 – EKT+)

EECO13 - Υπήκοοι τρίτων χωρών

Δεν έχει ολοκληρωθεί η διαδικασία ένταξης έργου/ων στο πλαίσιο της σχετικής Πρόσκλησης και επόμενα δεν είναι εφικτή σε αυτή τη χρονική ασφαλή εκτίμηση της δυνατότητας επίτευξης του προγραμματικού στόχου του Δείκτη.

PSR790 - Υπήκοοι τρίτων χωρών που αναζητούν ή που βρίσκουν απασχόληση αμέσως μετά τη συμμετοχή τους

Ασφαλής εκτίμηση της δυνατότητας επίτευξης του προγραμματικού στόχου θα είναι δυνατή με την ένταξη σχετικού/ών έργου/ων στο Πρόγραμμα.

Ειδικός Στόχος 4.10 (ESO4.10 – EKT+)

EECO15 - Μειονότητες (συμπεριλαμβανομένων περιθωριοποιημένων κοινοτήτων, όπως οι Ρομά)

Εντοπίζεται καθυστέρηση στις διαδικασίες ενεργοποίησης της σχετικής Δράσης (δεν έχει γίνει εξειδίκευσή της) με αποτέλεσμα η πρόοδος υλοποίησης να είναι μηδενική. Καθώς δεν υπάρχει γνώση για την ωριμότητα των παρεμβάσεων της Δράσης, καθώς και των προτάσεων που θα υποβληθούν στο πλαίσιο της ανωτέρω Πρόσκλησης, δεν είναι εφικτή ασφαλή εκτίμηση της δυνατότητας επίτευξης του στόχου του Δείκτη.

EECR05 - Συμμετέχοντες που εργάζονται, συμπεριλαμβανομένης της αυτοαπασχόλησης, έξι μήνες μετά τη συμμετοχή τους.

Όπως αναφέρεται και στον σχετιζόμενο Δείκτη Εκρών EECO15 εντοπίζεται καθυστέρηση στις διαδικασίες ενεργοποίησης της σχετικής Δράσης με αποτέλεσμα η πρόοδος υλοποίησης να είναι μηδενική. Καθώς δεν υπάρχει γνώση για την ωριμότητα των παρεμβάσεων της Δράσης, καθώς και των προτάσεων που θα υποβληθούν στο πλαίσιο της σχετικής Πρόσκλησης, δεν είναι εφικτή ασφαλή εκτίμηση της δυνατότητας επίτευξης του στόχου του Δείκτη.

EECO18 - Αριθμός υποστηριζόμενων δημόσιων διοικήσεων ή δημόσιων υπηρεσιών σε εθνικό, περιφερειακό ή τοπικό επίπεδο

Εντοπίζεται καθυστέρηση στις διαδικασίες ενεργοποίησης της σχετικής Δράσης (δεν έχει γίνει εξειδίκευσή της) με αποτέλεσμα η πρόοδος υλοποίησης να είναι μηδενική. Καθώς δεν υπάρχει γνώση για την ωριμότητα των παρεμβάσεων της Δράσης, δεν είναι εφικτή ασφαλή εκτίμηση της δυνατότητας επίτευξης του στόχου του Δείκτη.

PSR794 - Ωφελούμενοι Ρομά από προγράμματα βελτίωσης συνθηκών διαβίωσης

Όπως αναφέρεται και στον σχετιζόμενο Δείκτη Εκρών EECO18 εντοπίζεται καθυστέρηση στις διαδικασίες ενεργοποίησης της σχετικής Δράσης με αποτέλεσμα η πρόοδος υλοποίησης να είναι μηδενική. Καθώς δεν υπάρχει γνώση για την ωριμότητα των παρεμβάσεων της Δράσης, καθώς και των προτάσεων που θα υποβληθούν στο πλαίσιο της ανωτέρω Πρόσκλησης, δεν είναι εφικτή ασφαλή εκτίμηση της δυνατότητας επίτευξης του στόχου του Δείκτη.

Ειδικός Στόχος 4.11 (ESO4.11 – ΕΚΤ+)

PSO796 - Αριθμός συνεχιζόμενων κοινωνικών δομών που υποστηρίζονται

Έχει ήδη υπερεπιτευχθεί ο προγραμματικός στόχος (47 έναντι στόχου 41 δομών). Υπέρβαση εντοπίζεται στην κατηγορία των Δομών Παροχής Βασικών Αγαθών, λόγω αλλαγής του τρόπου μέτρησης του πλήθους των δομών και στην κατηγορία των ΣΥΔ (ενίσχυση 7 συνεχιζόμενων ΣΥΔ αντί των 5 του αρχικού σχεδιασμού).

PSR796 - Αριθμός επωφελουμένων των συνεχιζόμενων κοινωνικών δομών

Οι σχετικές παρεμβάσεις έχουν ενεργοποιηθεί με επτά (7) Προσκλήσεις, η τιμή στόχος των τριάντα πέντε (35) ενταγμένων πράξεων ανέρχεται 27.307 άτομα, με την τιμή υλοποίησης να ανέρχεται σε 36.964 άτομα ή στο 89,1% του προγραμματικού στόχου.

Εκτιμάται ότι με την ολοκλήρωση των πράξεων, θα υπάρξει υπερεπίτευξη του προγραμματικού στόχου του Δείκτη.

PSO807 - Αριθμός νέων κοινωνικών δομών που υποστηρίζονται

Η σχετική Δράση έχει ενεργοποιηθεί με την Πρόσκληση ΗΠ-040 Ίδρυση νέων Κέντρων Κοινότητας στην Περιφέρεια Ηπείρου και η τιμή στόχος του Δείκτη PSO807 των επτά (7) ενταγμένων πράξεων ανέρχεται σε επτά (7) δομές.

Με την έναρξη της λειτουργίας των νέων Κέντρων Κοινότητας αναμένεται επίτευξη της τιμής στόχου των ενταγμένων πράξεων και υπερεπίτευξη του προγραμματικού στόχου (5 δομές).

PSR807 - Αριθμός επωφελουμένων των νέων κοινωνικών δομών

Η τιμή στόχος του Δείκτη PSR807 των επτά (7) ενταγμένων πράξεων ανέρχεται σε 3.663 άτομα ή στο 96,9% του προγραμματικού στόχου.

Ασφαλής εκτίμηση της προοπτικής επίτευξης του προγραμματικού στόχου είναι δυνατή μετά την έναρξη λειτουργίας των νέων Κέντρων Κοινότητας.

PSO801 - Αριθμός συνεχιζόμενων δομών υγείας που υποστηρίζονται

Η τιμή στόχος και η τιμή υλοποίησης των έξη (6) ενταγμένων πράξεων ανέρχεται σε δεκατέσσερις (14) δομές (μια δομή αντιμετώπισης των εξαρτήσεων δεν συνεχίζει να χρηματοδοτείται από το Πρόγραμμα), με αποτέλεσμα η τιμή στόχος να έχει ήδη επιτευχθεί.

PSR801 - Αριθμός επωφελουμένων των συνεχιζόμενων δομών υγείας

Η τιμή υλοποίησης του Δείκτη την 30.04.2026 ανέρχεται σε 28.937 άτομα, τιμή που είναι κατά 2,3 φορές υψηλότερη της τιμής στόχου του Δείκτη.

Όπως προκύπτει από τα παραπάνω η μεθοδολογία μέτρησης του Δείκτη τελεί υπό έλεγχο και θα πρέπει να επανεξετασθεί στο πλαίσιο επόμενης αναθεώρησης του Προγράμματος.

PSO806 - Αριθμός νέων δομών/φορέων υγείας που υποστηρίζονται

Στο πλαίσιο της 1^{ης} αναθεώρησης η τιμή στόχος, σύμφωνα με τον σχεδιασμό του Υπουργείου Υγείας αυξάνεται σε 21 δομές (2 ΤΟΜΥ, 12 ΚΟΜΥ, 6 δομές ψυχικής υγείας και προσθήκη νέας δράσης με 1 νέα δομή αντιμετώπισης των εξαρτήσεων).

Στο πλαίσιο των σχετικών Προσκλήσεων έχουν ενταχθεί έξη (6) πράξεις για την ενίσχυση λειτουργίας επτά (7) νέων μονάδων υγείας (2 ΤΟΜΥ, 1 μονάδα αντιμετώπισης εξαρτήσεων και 4 δομές ψυχικής υγείας).

Η τιμή υλοποίησης των έξη (6) ενταγμένων πράξεων ανέρχεται σε πέντε (5) δομές (αφορούν σε δομές ψυχικής υγείας). Η επίτευξη της τιμής στόχου για το 2029 εξαρτάται από την δυνατότητα ολοκλήρωσης των διαδικασιών

στελέχωσης των νέων δομών, γεγονός που δημιουργεί προσκόμματα στην επίτευξη της φιλόδοξης νέας τιμής στόχου του Δείκτη.

PSR806 - Αριθμός επωφελουμένων των νέων δομών/φορέων υγείας

Κατά την 1^η αναθεώρηση του Προγράμματος με βάση τα στοιχεία της Επιτελικής Δομής ΕΣΠΑ του Τομέα Υγείας υιοθετήθηκε νέα τιμή στόχου του Δείκτη στα 26.853 άτομα (2.000 από ΤΟΜΥ, 22.000 από ΚΟΜΥ, 2.733 από δομές ψυχικής υγείας και 12 από δομές αντιμετώπισης εξαρτήσεων).

Έως την 30.04.2026 η τιμή υλοποίησης ανέρχεται σε 5.359 άτομα (επωφελούμενοι ΤΟΜΥ, μονάδων ψυχικής υγείας και αντιμετώπισης εξαρτήσεων).

Ασφαλής εκτίμηση της δυνατότητας επίτευξης της νέας τιμής στόχου είναι δυνατή μόνο μετά τον πλήρη σχεδιασμό, ενεργοποίηση και ένταξη στο Πρόγραμμα των νέων μονάδων υγείας.

PSO792 - Αριθμός ληπτών voucher για την ένταξη παιδιών σε δομές φροντίδας και δημιουργικής απασχόλησης

Στο πλαίσιο της 1^{ης} αναθεώρησης προσαρμόστηκε η τιμή στόχος στα 7.577 άτομα (έναντι 5.791 του αρχικού σχεδιασμού), λόγω της επέκτασης της χρονικής διάρκειας συγχρηματοδότησης σε πέντε (5) κύκλους των βρεφονηπιακών σταθμών και σε επτά (7) κύκλους των ΚΔΑΠ, ΚΔΑΠSTEM και ΚΔΑΠ ΑμΕΑ.

Μέχρι την 30.04.2026 η τιμή υλοποίησης ανέρχεται σε 5.182 άτομα (δεν έχει ενημερωθεί η τιμή επίτευξης του τελευταίου κύκλου της Δράσης του έτους 2025-2026), τιμή που προσεγγίζει το 68,4% της τιμής στόχου των τριών πρώτων κύκλων της παρέμβασης.

Όμοια επίδοση αναμένεται για το σύνολο των κύκλων υλοποίησης της παρέμβασης με αποτέλεσμα η τιμή στόχος για το 2029 να αναμένεται να επιτευχθεί.

PSR792 - Αριθμός παιδιών που ωφελούνται από την ένταξη σε δομές φροντίδας και δημιουργικής απασχόλησης

Στο πλαίσιο της 1^{ης} αναθεώρησης προσαρμόστηκε η τιμή στόχος στα 10.640 άτομα (έναντι 8.132 του αρχικού σχεδιασμού), λόγω της επέκτασης της χρονικής διάρκειας συγχρηματοδότησης των δομών.

Μέχρι την 30.04.2026 η τιμή υλοποίησης ανέρχεται σε 6.623 άτομα (δεν έχει ενημερωθεί η τιμή επίτευξης του τελευταίου κύκλου της Δράσης του έτους 2025-2026), τιμή που προσεγγίζει το 100,2% της τιμής στόχου των τριών πρώτων κύκλων της παρέμβασης.

Με βάση τα παραπάνω γίνεται εκτίμηση επίτευξης της τιμής στόχου για το 2029.

2.3.3.2. Προτεραιότητα 6

Ειδικός Στόχος	Κωδικός Δείκτη	Περιγραφή Δείκτη	Μονάδα Μέτρησης	Είδος Δείκτη	Στόχος (2029)	Στόχος Εντάξεων	% Εντάξεων	Υλοποίηση 30.04.2026	% Υλοποίησης
TA36(4)	PSO692a	Άτομα που εκπαιδεύτηκαν/καταρτίστηκαν στους Δικαιούχους	Άτομα	Εκροών	105	105	100,0%	0	0,0%
TA36(4)	PSO693	Συμβάσεις παροχής υπηρεσιών και προμηθειών	Αριθμός	Εκροών	26	31	119,2%	1	3,8%
TA36(4)	PSO694	Δικαιούχοι που υποστηρίζονται	Αριθμός	Εκροών	15	15	100,0%	0	0,0%
TA36(4)	PSO697	Επικοινωνιακά σχέδια δράσης	Αριθμός	Εκροών	1	1	100,0%	1	100,0%

PSO693 - Συμβάσεις παροχής υπηρεσιών και προμηθειών

Ο Δείκτης PSO693 ποσοτικοποιεί τις εκροές των Δράσεων για την προετοιμασία, εφαρμογή, παρακολούθηση και επιθεώρηση του Προγράμματος, καθώς και της Κατηγορίας Δράσης που αφορά στις αξιολογήσεις/ μελέτες/ εμπειρογνωμοσύνες και υπηρεσίες τεχνικών συμβούλων.

Η Κατηγορία Δράσης έχει ενεργοποιηθεί με την Πρόσκληση ΗΠ-002 Τεχνική Βοήθεια στήριξης δράσεων ΕΚΤ+ και η τιμή στόχος των δύο (2) ενταγμένων έργων ανέρχεται σε 31, με χαμηλή μέχρι την 30.04.2026 τιμή υλοποίησης. (1 σύμβαση)

Εκτιμάται ότι με την πρόοδο υλοποίησης των ενεργειών τεχνικής βοήθειας του Προγράμματος ότι ο προγραμματικός στόχος θα επιτευχθεί.

PSO697 - Επικοινωνιακά σχέδια δράσης

Ο Δείκτης PSO697 ποσοτικοποιεί τις εκροές των Δράσεων για την Επικοινωνία και Προβολή του Προγράμματος.

Η Κατηγορία Δράσης έχει ενεργοποιηθεί με την Πρόσκληση ΗΠ-002 Τεχνική Βοήθεια στήριξης δράσεων ΕΚΤ+ και η τιμή στόχος του ενός ενταγμένου έργου και συνολικά του Προγράμματος ανέρχεται σε 1, που έχει ήδη επιτευχθεί.

PSO694 - Δικαιούχοι που υποστηρίζονται

Ο Δείκτης PSO694 ποσοτικοποιεί τις εκροές των Δράσεων για την ενίσχυση της διαχειριστικής επάρκειας των δικαιούχων.

Η Κατηγορία Δράσης έχει ενεργοποιηθεί με την Πρόσκληση ΗΠ-002 Τεχνική Βοήθεια στήριξης δράσεων ΕΚΤ+ και η τιμή στόχος του ενός ενταγμένου έργου και συνολικά του Προγράμματος ανέρχεται σε 15, χωρίς να καταγράφεται μέχρι την 30.04.2026 τιμή υλοποίησης.

Εκτιμάται ότι με την πρόοδο υλοποίησης των ενεργειών τεχνικής βοήθειας του Προγράμματος ότι ο προγραμματικός στόχος θα επιτευχθεί.

PSO692a - Άτομα που εκπαιδεύτηκαν/ καταρτίστηκαν στους Δικαιούχους

Ο Δείκτης PSO692a ποσοτικοποιεί τις εκροές των Δράσεων για την ενίσχυση της διαχειριστικής επάρκειας των δικαιούχων.

Η Κατηγορία Δράσης έχει ενεργοποιηθεί με την Πρόσκληση ΗΠ-002 Τεχνική Βοήθεια στήριξης δράσεων ΕΚΤ+ και η τιμή στόχος του ενός ενταγμένου έργου ανέρχεται σε 105, χωρίς να καταγράφεται μέχρι την 30.04.2026 τιμή υλοποίησης.

Εκτιμάται ότι με την πρόοδο υλοποίησης των ενεργειών τεχνικής βοήθειας του Προγράμματος ότι ο προγραμματικός στόχος θα επιτευχθεί.

2.3.4. Συμπεράσματα και προτάσεις από την ανάλυση της Αποτελεσματικότητας

Η αποτίμηση της αποτελεσματικότητας των παρεμβάσεων του Προγράμματος «ΗΠΕΙΡΟΣ 2021-2027» βασίζεται στην εφαρμογή μιας κάτω προς τα πάνω (bottom-up) μεθοδολογίας, η οποία επιτρέπει τη μέτρηση του βαθμού ολοκλήρωσης του φυσικού και οικονομικού αντικειμένου από το επίπεδο των υποέργων έως το ανώτατο προγραμματικό επίπεδο, εφαρμόζοντας τη μέθοδο της χρηματοδοτικής στάθμισης.

Με βάση τα επικαιροποιημένα στοιχεία του Οικονομικού Αντικειμένου και των Δεικτών του ΟΠΣ με ημερομηνία αναφοράς την 30.04.2026, ο συνολικός **Δείκτης Αποτελεσματικότητας του Προγράμματος ανέρχεται σε 0,5010**. Η τιμή αυτή αξιολογείται ως ικανοποιητική για το τρέχον χρονικό σημείο εξέλιξης του Προγράμματος, λαμβάνοντας υπόψη ότι απομένουν τρία έτη για την ολοκλήρωση των δράσεων, ενώ το γενικό ποσοστό απορρόφησης των πόρων επί των ενταγμένων έργων διαμορφώνεται σε 44,47% (πιστοποιημένες πληρωμές ύψους 97,83 εκατ. € επί συνολικών εντάξεων 220,01 εκατ. €).

Εξετάζοντας την αποτελεσματικότητα ανά Προτεραιότητα (εξαιρουμένων των νέων αξόνων 1Α, 2Γ και 2Δ που θεσπίστηκαν στην πρόσφατη αναθεώρηση και δεν έχουν ακόμη ενεργοποιηθεί), προκύπτουν τα ακόλουθα βασικά συμπεράσματα:

- **Προτεραιότητα 4B (Ενίσχυση της κοινωνικής συνοχής και του ανθρώπινου δυναμικού - ΕΚΤ+):** Καταγράφει την κορυφαία επίδοση στο Πρόγραμμα με **Δείκτη Αποτελεσματικότητας 0,7672**. Η Προτεραιότητα αυτή φέρει εξαιρετικά υψηλή χρηματοδοτική βαρύτητα (31,07% επί του συνόλου) και παρουσιάζει πολύ γρήγορους ρυθμούς απορρόφησης (άνω του 70% στους κύριους Ειδικούς Στόχους της). Η επιτυχία της οφείλεται κυρίως στην υψηλή φυσική πρόοδο των παρεμβάσεων κοινωνικής συμπερίληψης και εκπαίδευσης (Ειδικό Στόχο ESO4.11 και ESO4.6), οι οποίες, λόγω της φύσης τους, δεν αντιμετωπίζουν τις χρονοβόρες τεχνικές ωριμάνσεις των υποδομών.
- **Προτεραιότητα 3 (Ενίσχυση της κινητικότητας - ΕΤΠΑ):** Παρουσιάζει τον δεύτερο υψηλότερο **Δείκτη Αποτελεσματικότητας (0,5741)**, με χρηματοδοτική βαρύτητα 13,86%. Η θετική αυτή πορεία αποδίδεται στη σημαντική πρόοδο υλοποίησης των μεγάλων τμηματοποιημένων οδικών έργων (phasing) του Ειδικού Στόχου RSO3.2, όπου ο μέσος ρυθμός απορρόφησης υπερβαίνει το 55%.
- **Προτεραιότητα 2A (Προώθηση της αειφορίας και αντιμετώπιση της Κλιματικής Αλλαγής - ΕΤΠΑ):** Εμφανίζει σταθερή και υγιή πορεία με **Δείκτη Αποτελεσματικότητας 0,4494**. Η συγκεκριμένη Προτεραιότητα διαθέτει τη μεγαλύτερη χρηματοδοτική βαρύτητα στο Πρόγραμμα (35,45%). Η απόδοσή της υποστηρίζεται καθοριστικά από τον Ειδικό Στόχο RSO2.5 (διαχείριση υδάτων/λυμάτων), ο οποίος εμφανίζει επιμέρους δείκτη ολοκλήρωσης 0,6561 και δεσμεύει το 35% των εντάξεων της Προτεραιότητας.
- **Προτεραιότητα 5 (Στήριξη της βιώσιμης και ολοκληρωμένης χωρικής ανάπτυξης - ΕΤΠΑ):** Καταγράφει χαμηλό **Δείκτη Αποτελεσματικότητας (0,1849)**, με περιορισμένη χρηματοδοτική βαρύτητα (5,96%). Η χαμηλή αυτή τιμή είναι αποτέλεσμα της μηδενικής απορρόφησης που εμφανίζουν τα πέντε από τα επτά συνολικά ενταγμένα έργα στους δύο Ειδικούς Στόχους της (RSO5.1 και RSO5.2), αναδεικνύοντας τις παραδοσιακές καθυστερήσεις ωρίμανσης των χωρικών στρατηγικών (OXE/BAA).
- **Προτεραιότητα 4A (Ενίσχυση υποδομών στο πλαίσιο της κοινωνικής συνοχής - ΕΤΠΑ):** Παρουσιάζει σαφή υστέρηση με **Δείκτη Αποτελεσματικότητας 0,1356** και βαρύτητα 5,73%. Παρά την έκδοση σημαντικού αριθμού προσκλήσεων, οι πραγματικές πληρωμές βρίσκονται μόλις στο 12,43% των εντάξεων, κυρίως λόγω του ότι η πλειονότητα των έργων εντάχθηκε πολύ καθυστερημένα (προς το τέλος του 2025).
- **Προτεραιότητα 1 (Ενίσχυση της περιφερειακής οικονομίας μέσω της αξιοποίησης της έρευνας και της καινοτομίας - ΕΤΠΑ):** Εμφανίζει ιδιαίτερα χαμηλό **Δείκτη Αποτελεσματικότητας (0,0545)**. Παρόλο που η Προτεραιότητα παρουσιάζει σχετικά ικανοποιητικό βαθμό ενεργοποίησης των πόρων της, η πρόοδος του φυσικού αντικείμενου των ελάχιστων ενταγμένων έργων (μόλις 3 πράξεις) παραμένει σε αρχικό στάδιο. Παράλληλα, η Προτεραιότητα συγκεντρώνει τη χαμηλότερη χρηματοδοτική βαρύτητα στο συνολικό Πρόγραμμα (1,01% επί των εντάξεων/πληρωμών).
- **Προτεραιότητα 2B (Προώθηση της βιώσιμης πολυτροπικής αστικής κινητικότητας - ΕΤΠΑ):** Καταγράφει **μηδενικό Δείκτη Αποτελεσματικότητας (0,0000)**. Αν και έχει επιτευχθεί ικανοποιητική ενεργοποίηση με την ένταξη μιας μεγάλης πράξης (ύψους 9,68 εκατ. €), έως την 30.04.2026 δεν είχε εκκινήσει η συμβασιοποίηση υποέργων ούτε είχαν πραγματοποιηθεί πληρωμές, με αποτέλεσμα την πλήρη απουσία φυσικής ολοκλήρωσης.
- **Προτεραιότητες 6 & 7 (Τεχνική Βοήθεια ΕΚΤ+ και ΕΤΠΑ):** Εμφανίζουν περιορισμένους δείκτες αποτελεσματικότητας (**0,1577** και **0,1830** αντίστοιχα). Λόγω του μικρού χρηματοδοτικού τους βάρους, οι επιδόσεις τους δεν επηρεάζουν ουσιαστικά τη γενική τροχιά του Προγράμματος.

Συνολικά, η ανάλυση αποκαλύπτει σαφή απόκλιση στην πρόοδο μεταξύ των δράσεων του Ευρωπαϊκού Κοινωνικού Ταμείου (ΕΚΤ+), που κινούνται με υψηλή αποτελεσματικότητα και ταχύτητα, και των τεχνικών έργων υποδομής του Ευρωπαϊκού Περιφερειακού Ταμείου (ΕΤΠΑ), τα οποία, παρά την υψηλή χρηματοδοτική τους ωριμότητα σε επίπεδο Προσκλήσεων, εμφανίζουν καθυστερήσεις στην ωρίμανση και συμβασιοποίηση

των έργων. Η επιτάχυνση των διαδικασιών αξιολόγησης και συμβασιοποίησης στις Προτεραιότητες του ΕΤΠΑ (ιδιαίτερα στις Προτεραιότητες 1, 4Α, 5 και 2Β) αποτελεί κρίσιμο παράγοντα προκειμένου οι δεσμευμένοι πόροι να μετατραπούν έγκαιρα σε μετρήσιμο φυσικό αποτέλεσμα. Σημαντική είναι και η υστέρηση στις Δράσεις κρατικών ενισχύσεων της Προτεραιότητας 1 του Προγράμματος, για τις οποίες θα πρέπει να επιταχυνθούν οι διαδικασίες εξειδίκευσης και ενεργοποίησής τους.

Τα βασικά συμπεράσματα από την ανάλυση της αποτελεσματικότητας του Προγράμματος είναι ανά Προτεραιότητα τα εξής:

Προτεραιότητα 1: Ενίσχυση της περιφερειακής οικονομίας μέσω της αξιοποίησης της έρευνας και της καινοτομίας

Η διαχρονική εξέλιξη της πορείας υλοποίησης της Προτεραιότητας 1 αναδεικνύει το πρόβλημα της «καθυστερημένης» ενεργοποίησης και εφαρμογής των δράσεων Έρευνας και Καινοτομίας (Ειδικός Στόχος 1.i), των δράσεων βελτίωσης της πρόσβασης και της χρήσης ΤΠΕ (Ειδικός Στόχος 1.ii), καθώς και των δράσεων βελτίωσης της ανταγωνιστικότητας των μικρομεσαίων επιχειρήσεων (Ειδικός Στόχος 1.iii).

Με βάση τα στοιχεία ΟΠΣ 30.04.2026, ο ΑΠ 1 εμφανίζει σχετικά ικανοποιητικούς βαθμούς εξειδίκευσης και ενεργοποίησης (90,4% και 82,1% αντίστοιχα), με τη σημαντικότερη πρόοδο να εμφανίζεται στο 2025, εξαιρετικά χαμηλή πρόοδο στις εντάξεις έργων (4,8% των πόρων της Προτεραιότητας) και τις νομικές δεσμεύσεις (2,0% του π/υ της Προτεραιότητας) και σχεδόν μηδενικές δαπάνες (0,2% των πόρων της Προτεραιότητας).

Η πρόοδος των παρεμβάσεων της Προτεραιότητας 1 επηρεάστηκε κυρίως από τη Διαδικασία της Επιχειρηματικής Ανακάλυψης (ΔΕΑ), στην οποία καταγράφηκε σημαντική καθυστέρηση καθώς το νέο Περιφερειακό Συμβούλιο Έρευνας και Καινοτομίας Ηπείρου συστάθηκε τον 8/2023, ενώ η πρώτη φάση της ΔΕΑ υλοποιήθηκε στις 30/10/2024. Με την υπογραφή του Μνημονίου Συνεργασίας στις 5/4/2024 μεταξύ Περιφέρειας, Πανεπιστημίου Ιωαννίνων και Ινστιτούτου Έρευνας και Τεχνολογίας, η σύσταση και στελέχωση του Γραφείου Υποστήριξης Καινοτομίας, καθώς και με την έκδοση της με αρ. πρωτ. 1398/5-6-2024 απόφασης εκχώρησης δράσεων επιχειρηματικότητας στον ΕΦΕΠΑΕ, ολοκληρώθηκαν οι διαδικασίες και αναμένεται η επιτάχυνση των διαδικασιών ενεργοποίησης του συνόλου των πόρων και εφαρμογής των σχετικών Δράσεων.

Αναφορικά με τους Δείκτες εκρών της Προτεραιότητας σημειώνεται ότι πρόοδος επίτευξης εντοπίζεται μόνο στον Δείκτη *PCO16 Συμμετοχές θεσμικών φορέων σε διαδικασία επιχειρηματικής ανακάλυψης* του Ειδικού Στόχου 1.i.

Το φυσικό αντικείμενο των ενταγμένων έργων της Προτεραιότητας 1, όπως εκφράζεται μέσω των τιμών στόχων τους των Δεικτών Εκρών, στο σύνολο σχεδόν δεν καλύπτει τους προγραμματικούς στόχους. Ειδικότερα πρόοδος εντοπίζεται μόνο στον Δείκτη *PCO16 Συμμετοχές θεσμικών φορέων σε διαδικασία επιχειρηματικής ανακάλυψης* (επίτευξη 84,2% του στόχου), ενώ μόνο ο στόχος των Δεικτών *RCO08 Ονομαστική αξία εξοπλισμού έρευνας και καινοτομίας* και *RCO14 Δημόσιοι οργανισμοί που υποστηρίζονται για την ανάπτυξη ψηφιακών υπηρεσιών, προϊόντων και διαδικασιών* υποστηρίζονται μερικά από προγραμματισμένες εκροές ενταγμένων έργων.

Προτεραιότητα 2Α: Προώθηση της αειφορίας και αντιμετώπιση της Κλιματικής Αλλαγής.

Η ενεργοποίηση της Προτεραιότητας 2Α ξεκινάει από τον Φεβρουάριο του 2023, με τις πρώτες εντάξεις έργων να πραγματοποιούνται τον Ιούνιο του ίδιου έτους. Από το σύνολο των 39 πράξεων της Προτεραιότητας οι 13 εντάχθηκαν το 2023 και οι λοιπές το 2024. Στις ενταγμένες περιλαμβάνονται και 8 μεταφερόμενες από την ΠΠ 2014-2020 πράξεις, καθώς και η β' φάση 5 τμηματοποιημένων πράξεων της προηγούμενης προγραμματικής περιόδου.

Η Προτεραιότητα 2Α εμφανίζει ικανοποιητικό βαθμό εξειδίκευσης και ενεργοποίησης των πόρων της (89,7%), υψηλό βαθμό εντάξεων και σχετικά ικανοποιητικούς βαθμούς συμβασιοποίησης και απορρόφησης των προγραμματικών πόρων (73,8% και 44,3% αντίστοιχα).

Σημειώνεται ότι στο πλαίσιο της 1^{ης} αναθεώρησης του Προγράμματος υιοθετήθηκε η απαλοιφή του Ειδικού Στόχου 2.ii (περιελάβανε πιλοτική Δράση υποστήριξης σύστασης ενεργειακών κοινοτήτων), με τους πόρους της να μεταφέρονται στον Ειδικό Στόχο RSO5.1 για τη Δράση ενεργειακής αναβάθμισης του οικιακού τομέα του Δ. Ιωαννινών.

Αναφορικά με τους Δείκτες εκροής της Προτεραιότητας 2Α σημειώνονται τα εξής:

- Το φυσικό αντικείμενο των ενταγμένων έργων του Ειδικού Στόχου 2.i καλύπτει το σύνολο των Δεικτών εκροών του, πλην του Δείκτη *RCO75 Στρατηγικές για ολοκληρωμένη χωρική ανάπτυξη που υποστηρίζονται*. Μέχρι την 30.04.2026 υλοποίηση εντοπίζεται στον Δείκτη *PSO902 Υποδομές με βελτιωμένη ενεργειακή απόδοση* (επίτευξη 66,7% του προγραμματικού Στόχου,
- Πρόοδος στην κάλυψη των Δεικτών Εκροών του Ειδικού Στόχου 2.iv παρουσιάζεται μόνο στις παρεμβάσεις για την αντιπλημμυρική θωράκιση της Περιφέρειας, χωρίς όμως να καταγράφεται πρόοδος υλοποίησης των σχετικών στόχων,
- Το φυσικό αντικείμενο των ενταγμένων έργων του Ειδικού Στόχου 2.v καλύπτει τον Δείκτη εκροών των παρεμβάσεων διαχείρισης των λυμάτων (αφορά σε 5 τμηματοποιημένα έργα), όπου εμφανίζεται και μικρή πρόοδος στην επίτευξη του προγραμματικού στόχου (επίτευξη 10,2%). Αντίστοιχα δεν καταγράφεται σχετική πρόοδος στις παρεμβάσεις ενίσχυσης των υδρευτικών αναγκών και μείωσης των απωλειών ύδατος.
- Πρόοδος εντοπίζεται στο φυσικό αντικείμενο των ενταγμένων έργων του Ειδικού Στόχου 2.vi που η επίτευξη του στόχου ανέρχεται στο 84,9% του προγραμματικού στόχου και αφορά στις επτά (7) μεταφερόμενες πράξεις από την ΠΠ 2014-2020 των πράσινων σημείων Δήμων της Περιφέρειας.

Προτεραιότητα 2B: Προώθηση της βιώσιμης πολυτροπικής αστικής κινητικότητας

Η Προτεραιότητα 2B εμφανίζει υψηλό βαθμό εξειδίκευσης και ενεργοποίησης (100,0%) και εντάξεων (77,5% του π/υ της Προτεραιότητας), χωρίς όμως να έχουν επιτευχθεί νομικές δεσμεύσεις και δαπάνες.

Αναφορικά με τους Δείκτες Εκροών της Προτεραιότητας 2B σημειώνεται χαμηλή κάλυψη του Δείκτη Εκροών των υποδομών ποδηλασίας από το μοναδικό ενταγμένο έργο του Δ. Ηγουμενίτσας .

Προτεραιότητα 3: Ενίσχυση της κινητικότητας

Παρά τον χαμηλό βαθμό εξειδίκευσης και ενεργοποίησης των πόρων η Προτεραιότητα 3 εμφανίζει ικανοποιητικό βαθμό εντάξεων και νομικών δεσμεύσεων (80,9% και 75,9% αντίστοιχα). Αντίστοιχα πρόοδος εντοπίζεται και στην απορρόφηση των πόρων της Προτεραιότητας (43,0%).

Έχουν εκδοθεί τέσσερις (4) Προσκλήσεις στους τομείς της οδικής ασφάλειας (2 Προσκλήσεις) και των οδικών έργων των χωρικών στρατηγικών (2 Προσκλήσεις τμηματοποιημένων από την ΠΠ 2014-2020 πράξεων).

Αναφορικά με τους Δείκτες εκροών της Προτεραιότητας σημειώνεται ότι η τιμή στόχος των ενταγμένων έργων καλύπτει μόνο τις παρεμβάσεις που αφορούν στην οδική ασφάλεια και στις ανακατασκευασμένες ή εκσυγχρονισμένες οδούς μη ΔΕΔ-Μ. Αντίστοιχα δεν καλύπτονται με ενταγμένα έργα οι παρεμβάσεις των οδικών μεταφορών των διαδρόμων του εκτεταμένου δικτύου των ΔΕΔ-Μ και των νέων ή αναβαθμισμένων οδών – μη ΔΕΔ-Μ. Στην παρούσα φάση του Προγράμματος δεν εμφανίζεται πρόοδος στην υλοποίηση του φυσικού αντικείμενου των ενταγμένων έργων.

Προτεραιότητα 4Α: Ενίσχυση υποδομών στο πλαίσιο της κοινωνικής συνοχής

Η Προτεραιότητα 4Α εμφανίζει υψηλό βαθμό ενεργοποίησης (21,9%) και αλλά χαμηλό βαθμό εντάξεων, συμβασιοποίησης και δαπανών (30,4%, 4,5% και 3,5% αντίστοιχα).

Η πλειοψηφία των δράσεων σύμφωνα με το Πρόγραμμα θα πρέπει να καλύπτει ελλείψεις, βασισμένες στην χαρτογράφηση των υποδομών και υπηρεσιών. Η αρχική χαρτογράφηση πραγματοποιήθηκε το 2021 και

επομένως απαιτούνταν επικαιροποίηση αυτής, διαδικασία που αποδείχτηκε αρκετά χρονοβόρα. Εντός του 2025 ολοκληρώθηκε η χαρτογράφηση που απαιτούνταν στους τομείς της υγείας, α'βάθμιας, β'βάθμιας, και γ'βάθμιας εκπαίδευσης και πρόνοιας και προχώρησε η ενεργοποίηση των σχετικών δράσεων με την έκδοση σχετικών Προσκήσεων.

Στην Προτεραιότητα 4Α έχουν ενταχθεί 7 έργα (2 του τομέα της υγείας, 3 του τομέα της εκπαίδευσης και 2 του πολιτισμού/ τουρισμού), με το φυσικό αντικείμενο των ενταγμένων έργων να καλύπτει την τιμή στόχο μόνο των Δεικτών RCO67 Χωρητικότητα τάξεων νέων ή εκσυγχρονισμένων εκπαιδευτικών εγκαταστάσεων και PSO911 Δράσεις τουριστικής προβολής.

Προτεραιότητα 4Β: Ενίσχυση της κοινωνικής συνοχής και του ανθρώπινου δυναμικού

Η ενεργοποίηση της Προτεραιότητας 4Β ξεκινάει από τον Φεβρουάριο του 2023, με τις πρώτες εντάξεις των συνεχιζόμενων από την ΠΠ 2014-2020 έργων να πραγματοποιούνται τον Μάρτιο του ίδιου έτους. Από το σύνολο των 68 πράξεων της Προτεραιότητας οι 44 εντάχθηκαν το 2023, οι 17 το 2024 και οι 7 το 2025.

Η Προτεραιότητα 4Β εμφανίζει υψηλούς βαθμούς εξειδίκευσης και ενεργοποίησης (93,9% και 98,1% αντίστοιχα), ικανοποιητικό βαθμό εντάξεων και συμβασιοποίησης των έργων (63,2% και 60,8% αντίστοιχα) και ικανοποιητικό βαθμό απορρόφησης των προγραμματικών πόρων (44,8% αντίστοιχα).

Στην Προτεραιότητα 4Β έχει ενεργοποιηθεί το σύνολο των δράσεων για τις οποίες έχει ολοκληρωθεί ο σχεδιασμός και το θεσμικό πλαίσιο. Σημαντική καθυστέρηση υπήρξε στην επίλυση, από το αρμόδιο Υπουργείο των θεμάτων που αφορούσαν τις παρεμβάσεις για την προώθηση της ενεργού ένταξης των Μεταναστών και Υπηκόων Τρίτων Χωρών, ενώ και στον τομέα της Υγείας η σχετική υπουργική απόφαση για την λειτουργία των νέων ΤΟΜΥ εκδόθηκε εντός του 2025. Επίσης, το πλαίσιο υλοποίησης αρκετών δράσεων που προτάθηκαν κατά τον σχεδιασμό του Προγράμματος από τα αρμόδια υπουργεία όπως, ΚΔΑΠ ΣΤΕΜ, ανάπτυξη ξενώνων άμεσης υποδοχής και βραχείας φιλοξενίας προς αναδοχή, πρόγραμμα κοινωνικού φροντιστή κοινότητας, μακροχρόνια φροντίδα, ΚΟΜΥ κλπ. οριστικοποιήθηκε εντός του 2025. Η εξειδίκευση των προαναφερόμενων δράσεων, αναμένεται να ολοκληρωθεί το επόμενο διάστημα.

Αναφορικά με τους Δείκτες εκροής της Προτεραιότητας 4Β σημειώνονται τα εξής:

- Το φυσικό αντικείμενο των ενταγμένων έργων του Ειδικού Στόχου ESO4.1 καλύπτει το 98,1% της τιμής στόχου του Δείκτη EECO02 Άνεργοι, συμπεριλαμβανομένων των μακροχρόνια ανέργων με την επίτευξη να ανέρχεται στο 89,9% του προγραμματικού στόχου. Οι λοιποί Δείκτες Εκροών δεν καλύπτονται με ενταγμένα έργα. Σημειώνεται ότι στο πλαίσιο της 1^{ης} αναθεώρησης του Προγράμματος υιοθετήθηκαν προσαρμογές στη λογική παρέμβασης των Δράσεων του Ειδικού Στόχου (οι παρεμβάσεις για τις ΝΘΕ έχουν ως ομάδα στόχο τους ανέργους, αντί των επιχειρήσεων και οι παρεμβάσεις ενίσχυσης της επιχειρηματικότητας/ αυτοαπασχόλησης τις επιχειρήσεις αντί των ανέργων που προβλέπονταν στον αρχικό σχεδιασμό).
- Υψηλή είναι η πρόοδος επίτευξης της τιμής του προγραμματικού στόχου του Δείκτη Εκροών του Ειδικού Στόχου ESO4.6, που αφορά στον αριθμό των δομών για πρόσβαση και συμπερίληψη στην εκπαίδευση των μαθητών/τριών με αναπηρία ή/και ειδικές εκπαιδευτικές ανάγκες (127,8%),
- Το φυσικό αντικείμενο των ενταγμένων έργων του Ειδικού Στόχου ESO4.8 καλύπτει τον Δείκτη εκροών των παρεμβάσεων ισότιμης πρόσβασης ΑμεΑ και άλλες ειδικές εκπαιδευτικές ανάγκες στην ανώτατη εκπαίδευση (έχει ήδη επιτευχθεί ο προγραμματικός στόχος), ενώ δεν έχουν ενεργοποιηθεί οι Δράσεις βελτίωσης της ποιότητας ζωής ηλικιωμένων και συμμετοχής των ΑμεΑ στην κοινωνική ζωή,
- Δεν υπάρχει πρόοδος στην υλοποίηση του φυσικού αντικείμενου των παρεμβάσεων του Ειδικού Στόχου ESO4.9 που απευθύνονται στους Υπηκόους Τρίτων Χωρών, λόγω σημαντικών καθυστερήσεων στην οριστικοποίηση του σχεδιασμού και της έκδοσης απόφασης εκχώρησης της σχετικής Δράσης

HELIOS+ στην Ειδική Υπηρεσία Συντονισμού και Διαχείρισης Προγραμμάτων Μετανάστευσης και Εσωτερικών Υποθέσεων,

- ο Σημαντική υστέρηση εντοπίζεται στην εξειδίκευση και ενεργοποίηση των παρεμβάσεων του ESO4.10 που απευθύνονται στον πληθυσμό Ρομά της Περιφέρειας (μηδενική πρόοδος ενεργοποίησης),
- ο Στον Ειδικό Στόχο ESO4.11 παρατηρείται σημαντική πρόοδος στην επίτευξη του φυσικού αντικειμένου σειράς συνεχιζόμενων από την ΠΠ 2014-2020 Δράσεων (κοινωνικές δομές, υποστήριξη παιδιών για την ένταξή τους στην προσχολική εκπαίδευση και πρόσβαση παιδιών σχολικής ηλικίας, εφήβων και ατόμων με αναπηρία, σε υπηρεσίες δημιουργικής απασχόλησης, συνεχιζόμενες δομές υγείας κοκ.). Αντίστοιχα σημαντική καθυστέρηση εντοπίζεται στην ενεργοποίηση και υλοποίηση παρεμβάσεων για τη λειτουργία των νέων ΤΟΜΥ, των ΚΟΜΥ, ορισμένων τύπων λοιπών δομών υγείας (ψυχικής υγείας, αντιμετώπισης εξαρτήσεων). Σημειώνεται ότι στο πλαίσιο της 1^{ης} αναθεώρησης του Προγράμματος υιοθετήθηκαν διαγραφή τύπων Δράσεων που προβλέπεται να χρηματοδοτηθούν από άλλα χρηματοδοτικά εργαλεία ή από το εθνικό σκέλος του ΠΔΕ και ανακατανομές πόρων μεταξύ των Κατηγοριών Δράσεων που επηρεάζουν την τιμή στόχο σειράς Δεικτών του Ειδικού Στόχου,
- ο Το φυσικό αντικείμενο των ενταγμένων έργων του Ειδικού Στόχου ESO4.12 καλύπτει τον προγραμματικό στόχο των δομών αστέγων (έχει ήδη επιτευχθεί η τιμή στόχος για το 2029 του σχετικού Δείκτη PSO802), ενώ δεν έχουν ενεργοποιηθεί η προβλεπόμενη στο Πρόγραμμα ολοκληρωμένη παρέμβαση για την προστασία των παιδιών και εφήβων και για την καταπολέμηση της φτώχειας, των διακρίσεων και την υποστήριξη της κοινωνικής ενσωμάτωσης.

Προτεραιότητα 5: Στήριξη της βιώσιμης και ολοκληρωμένης χωρικής ανάπτυξης

Με βάση τα στοιχεία ΟΠΣ 30.04.2026, η Προτεραιότητα 5 εμφανίζει σχετικά χαμηλό βαθμό εξειδίκευσης και ενεργοποίησης (66,4%) και χαμηλούς βαθμούς εντάξεων, συμβασιοποίησης και απορρόφησης των πόρων της (19,5%, 9,6% και 2,2% αντίστοιχα).

Η πρόοδος των παρεμβάσεων της Προτεραιότητας 5 επηρεάστηκε κυρίως από την αργή διαδικασία επικαιροποίησης/ οριστικοποίησης των Στρατηγικών ΒΑΑ, ενώ στο πλαίσιο της 1^{ης} αναθεώρησης του Προγράμματος οριστικοποιήθηκαν οι τύποι των Δράσεων και οι κατανομές των πόρων με βάση τα εγκεκριμένα Σχέδια Δράσης των χωρικών στρατηγικών.

Αναφορικά με τους Δείκτες εκροών της Προτεραιότητας 5, που οριστικοποιήθηκαν στην 1^η αναθεώρηση του Προγράμματος, σημειώνεται μηδενική πρόοδος στην επίτευξη των προγραμματικών στόχων, ενώ πρόοδος στην κάλυψη των σχετικών στόχων από ενταγμένα έργα εντοπίζεται στους Δείκτες *PSO902 Υποδομές με βελτιωμένη ενεργειακή απόδοση*, *RCO70 Χωρητικότητα νέων ή εκσυγχρονισμένων εγκαταστάσεων κοινωνικής μέριμνας (εκτός της στέγασης)* και *RCO14 Δημόσιοι οργανισμοί που υποστηρίζονται για την ανάπτυξη ψηφιακών υπηρεσιών, προϊόντων και διαδικασιών* του Ειδικού Στόχου 5.1 των στρατηγικών ΒΑΑ, καθώς και στους Δείκτες *RCO74 Πληθυσμός που καλύπτεται από έργα στο πλαίσιο στρατηγικών για ολοκληρωμένη χωρική ανάπτυξη* και *RCO77 Αριθμός πολιτιστικών και τουριστικών χώρων που υποστηρίζονται* τους Ειδικού Στόχου 5.2 της στρατηγικής ΟΧΕ.

Προτεραιότητες 6 & 7: Τεχνική Βοήθεια ΕΚΤ+ & ΕΤΠΑ

Οι προτεραιότητες της Τεχνικής Βοήθειας έχουν ενεργοποιήσει το σύνολο των πόρων τους και εμφανίζουν ικανοποιητικό βαθμό εντάξεων (ΕΚΤ+ 72,4% και ΕΤΠΑ 83,9%). Παράλληλα χαμηλός είναι ο βαθμός συμβασιοποίησης (24,8% του ΕΚΤ+ και 27,5% του ΕΤΠΑ), με την απορρόφηση να εξακολουθεί να παραμένει σε χαμηλά επίπεδα απορρόφησης των πόρων τους (ΕΚΤ+ 4,0% και ΕΤΠΑ 13,0%).

Χαμηλή είναι σε γενικές γραμμές η πρόοδος επίτευξης των Δεικτών Εκροών, κατάσταση που αναμένεται να βελτιωθεί σημαντικά με την πρόοδο εφαρμογής συνολικά του Προγράμματος.

Νέες Προτεραιότητες του Προγράμματος (1Α, 2Γ και 2Δ)

Αποτελούν νέες Προτεραιότητες που ενσωματώθηκαν στο Πρόγραμμα, ως αποτέλεσμα της ενδιάμεσης επανεξέτασης του Προγράμματος στην πρόσφατη 1^η αναθεώρησή του.

Οι εν λόγω Προτεραιότητες δεν παρουσιάζουν πρόοδο υλοποίησης, καθώς η διαδικασία εξειδίκευσής τους βρίσκεται σε εξέλιξη.

3. Αξιολόγηση της Αποδοτικότητας του Προγράμματος ΗΠΕΙΡΟΣ 2021-2027 [Ενότητα Αξιολόγησης Β]

3.1. Αποτίμηση της πορείας υλοποίησης του Προγράμματος σε όρους αποδοτικότητας ανά Προτεραιότητα και Ειδικό Στόχο

Η πρόοδος υλοποίησης του οικονομικού αντικειμένου του Προγράμματος παρουσιάζεται στην Ενότητα 2.1, με ανάλυση και αποτίμηση της προόδου υλοποίησης σε όρους αποδοτικότητας (ποσοστό απορρόφησης διαθέσιμων πόρων) ανά Προτεραιότητα και Ειδικό Στόχο του Προγράμματος.

Στην παρούσα Ενότητα προσεγγίζεται η αποδοτικότητα μέσω της συνεκτίμησης στοιχείων της φυσικής και της οικονομικής υλοποίησης των έργων του Προγράμματος.

Για τη **μέτρηση της αποδοτικότητας των παρεμβάσεων** του Προγράμματος εφαρμόσθηκε αντίστοιχη μεθοδολογία με αυτή που εφαρμόσθηκε για την εκτίμηση της αποτελεσματικότητας (βλ. 2.1.5), δηλαδή μια **προσέγγιση από κάτω προς τα πάνω (bottom up)** αναγωγής του βαθμού υλοποίησης του φυσικού και οικονομικού αντικειμένου, από το επίπεδο του Υποέργου στο επίπεδο του Έργου και στη συνέχεια στα υπερκείμενα προγραμματικά επίπεδα (Ειδικός Στόχος, Προτεραιότητα, Σύνολο Προγράμματος).

Η μέτρηση της αποδοτικότητας πραγματοποιείται μέσω της συνεκτίμησης στοιχείων της φυσικής και οικονομικής προόδου των ενταγμένων έργων του Προγράμματος και στη συνέχεια όλων των δομικών επιπέδων του. Η αποδοτικότητα εκφράζεται από το λόγο της φυσικής προς την οικονομική υλοποίηση και ο Δείκτης αποδοτικότητας στα επιμέρους δομικά επίπεδα υπολογίζεται από τον λόγο:

$$\text{Δείκτης Αποδοτικότητας (Δ.Αδ.)} = \frac{\text{Δείκτης Αποτελεσματικότητας (Δ.Αλ.)}}{\text{Ποσοστό Απορρόφησης (Δείκτης Οικονομικής Προόδου)}}$$

Ειδικότερα, ανά δομικό επίπεδο του Προγράμματος, ο Δείκτης Αποδοτικότητας υπολογίζεται με τους ακόλουθους τύπους:

Δομικό Επίπεδο Προγράμματος	Δείκτης Αποδοτικότητας
Έργο	$(\Delta.Αδ.)_E = (\Delta.Αλ.)_E / (\Delta.Οικ.Πρ.)_E$
Ειδικός Στόχος	$(\Delta.Αδ.)_{ΕΣ} = (\Delta.Αλ.)_{ΕΣ} / (\Delta.Οικ.Πρ.)_{ΕΣ}$
Προτεραιότητα	$(\Delta.Αδ.)_Π = (\Delta.Αλ.)_Π / (\Delta.Οικ.Πρ.)_Π$
Σύνολο Προγράμματος	$(\Delta.Αδ.)_{ΠΗΠ} = (\Delta.Αλ.)_{ΠΗΠ} / (\Delta.Οικ.Πρ.)_{ΠΗΠ}$

όπου:

- Δ.Αδ. = Δείκτης Αποδοτικότητας
- Δ.Αλ. = Δείκτης Αποτελεσματικότητας (βλ. 2.1.5)
- Ε = Έργο
- ΥΕ = Υποέργο
- ΕΣ = Ειδικός Στόχος
- Πρ. ή Πρ. = Προτεραιότητα
- ΠΗΠ = Πρόγραμμα ΗΠείρου 2021-2027
- Δ.Οικ.Πρ. = Δείκτης Οικονομικής Προόδου (απορρόφηση): Δαπάνες / προϋπολογισμός ένταξης

Όπως φαίνεται και από τα στοιχεία του Πίνακα που ακολουθεί, ο **Δείκτης Αποδοτικότητας του Προγράμματος ΗΠΕΙΡΟΣ 2021-2027** εμφανίζει τιμή λίγο μεγαλύτερη της μονάδας, 1,1267, δεδομένου ότι η πρόοδος υλοποίησης του φυσικού αντικειμένου των ενταγμένων έργων (Δείκτης αποτελεσματικότητας) ακολουθείται από ένα μικρότερο ποσοστό απορρόφησης. Ειδικότερα, ο σταθμισμένος Δείκτης προόδου του φυσικού

αντικειμένου των ενταγμένων έργων ανέρχεται σε 50,1%, ενώ η αντίστοιχη απορρόφηση του π/υ των ενταγμένων έργων παρουσιάζει υστέρηση και ανέρχεται σε 44,47%.

Πίνακας 16. Αποδοτικότητα Προγράμματος Ηπείρου 2021-2027, ανά Προτεραιότητα

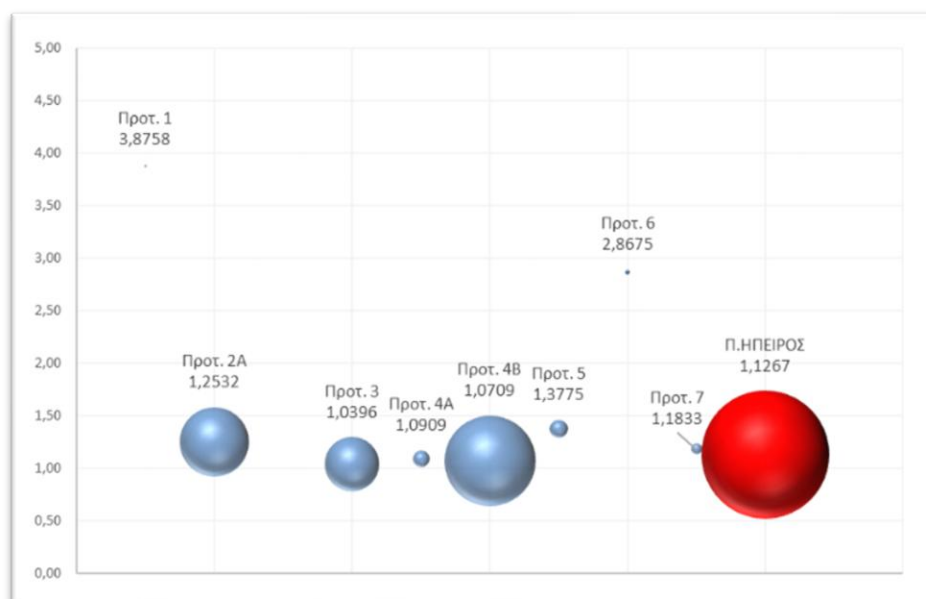
ΠΡΟΤ.	ΕΝΤΑΞΕΙΣ	ΝΟΜΙΚΕΣ ΔΕΣΜΕΥΣΕΙΣ	ΠΛΗΡΩΜΕΣ ΣΥΓΧΡ/ΝΗ	ΒΑΡΥΤΗΤΑ ΠΡΟΤΕΡ. ΣΤΟ ΠΗΠ	ΔΕΙΚΤΗΣ ΑΠΟΤΕΛ. ΠΡΟΤΕΡ.	Σταθμισμένος Δείκτης αποτελ. Προτ./ΠΗΠ	% Απορρόφησης Ενταγμένων Έργων/Προτ.	Δείκτης Αποδοτικότητας Προτ./ΠΗΠ
1	2.229.267	938.594	31.352	1,01%	0,0545	0,0006	1,41%	3,8758
2A	77.998.030	46.489.214	27.970.162	35,45%	0,4494	0,1593	35,86%	1,2532
2B	9.684.844	0	0	4,40%	0,0000	0,0000	0,00%	
3	30.494.766	28.606.542	16.841.127	13,86%	0,5741	0,0796	55,23%	1,0396
4A	12.614.009	1.877.934	1.567.426	5,73%	0,1356	0,0078	12,43%	1,0909
4B	68.354.008	65.725.897	48.970.216	31,07%	0,7672	0,2384	71,64%	1,0709
5	13.105.759	6.463.480	1.759.351	5,96%	0,1849	0,0110	13,42%	1,3775
6	1.655.172	567.486	91.031	0,75%	0,1577	0,0012	5,50%	2,8675
7	3.878.968	1.269.664	600.021	1,76%	0,1830	0,0032	15,47%	1,1833
ΠΗΠ	220.014.822	151.938.811	97.830.686	100%		0,5010	44,47%	1,1267

Την υψηλότερη αποδοτικότητα εμφανίζουν οι παρεμβάσεις που υλοποιούνται στο πλαίσιο της Προτεραιότητας 1 (3,8758), δεδομένου ότι παρουσιάζουν πολύ χαμηλή απορρόφηση (1,41%) σε σχέση με το βαθμό της φυσικής τους ολοκλήρωσης (5,45%), γεγονός που θα πρέπει να ερμηνευθεί ως αποτέλεσμα της υστέρησης δήλωσης δαπανών σε επιμέρους έργα της Προτεραιότητας και όχι της οικονομικότερης υλοποίησής τους. Σε κάθε περίπτωση, η πολύ μικρή βαρύτητα των έργων της Προτεραιότητας 1, δεν της δίνει τη δυνατότητα να επηρεάσει τη συνολική αποδοτικότητα του Προγράμματος.

Τον δεύτερο υψηλότερο Δείκτη αποδοτικότητας, πέραν των προτεραιοτήτων της ΤΒ, εμφανίζει η Προτεραιότητα 5 (1,3775), όπου κι εδώ παρατηρείται χαμηλότερη απορρόφηση (13,42%) σε σχέση με τη φυσική πρόοδο των έργων της (18,49%) και θα πρέπει να δοθεί ανάλογη ερμηνεία όπως ανωτέρω.

Στις υπόλοιπες Προτεραιότητες (εξαιρουμένων των προτεραιοτήτων της Τεχνικής Βοήθειας που δεν παρουσιάζουν ενδιαφέρον λόγω της μικρής τους βαρύτητας στο Πρόγραμμα), η πρόοδος υλοποίησης του φυσικού αντικειμένου ακολουθείται από μικρότερη πρόοδο του οικονομικού αντικειμένου, με αποτέλεσμα οι Δείκτες αποδοτικότητας να διαμορφώνονται σε αντίστοιχα επίπεδα για όλες τις υπόλοιπες προτεραιότητες.

Διάγραμμα 45: Δείκτης Αποδοτικότητας Προτεραιότητας/ ΠΗΠ



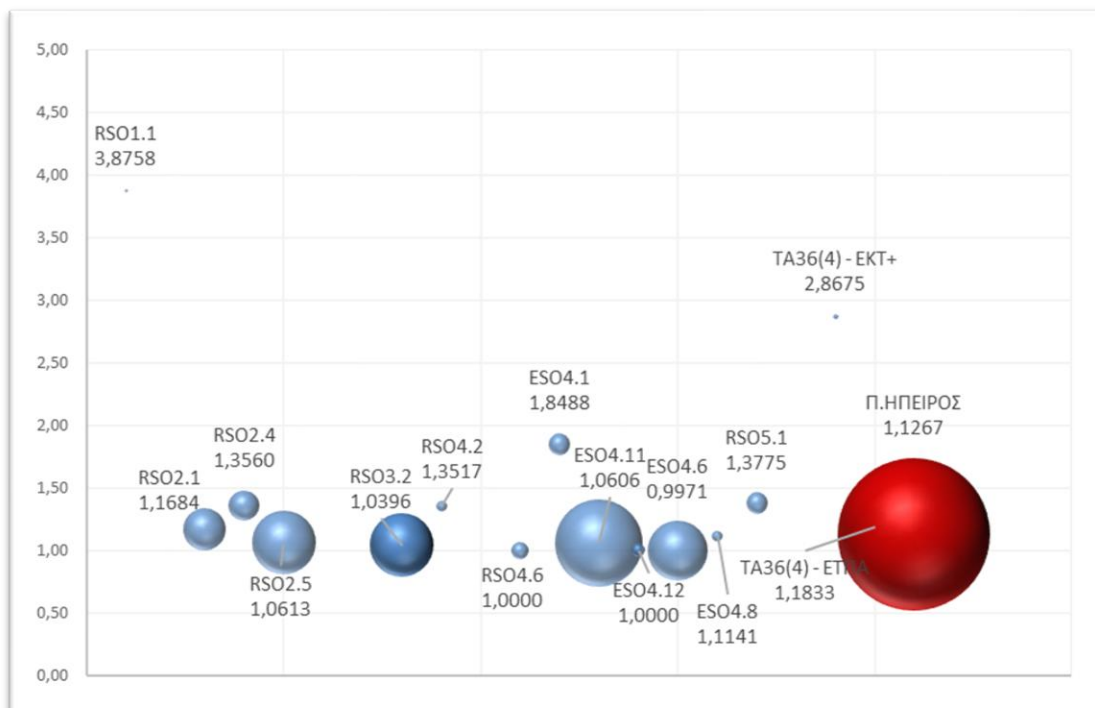
Εξετάζοντας το **Δείκτη Αποδοτικότητα στο επίπεδο των Ειδικών Στόχων**, προκύπτουν τα ακόλουθα:

- Την υψηλότερη αποδοτικότητα παρουσιάζουν οι παρεμβάσεις του ΕΣ 1.1 (Δείκτης αποδοτικότητας 3,8758), όπου παρατηρείται υψηλότερη πρόοδος υλοποίησης του φυσικού έναντι του οικονομικού αντικειμένου (5,45% έναντι 1,41%).
- Την δεύτερη υψηλότερη αποδοτικότητα, πέραν της ΤΒ, εμφανίζει ο ΕΣ 5.1 (Δείκτης αποδοτικότητας 1,3775), όπου η πρόοδος υλοποίησης του φυσικού αντικειμένου υπερτερεί της απορρόφησης (44,58% έναντι 32,37%).
- Η μεγάλη πλειοψηφία των Ειδικών Στόχων παρουσιάζουν αποδοτικότητα που συγκεντρώνεται μεταξύ 1 και 1,3.

Πίνακας 17. Αποδοτικότητα Π. Ηπείρου 2021-2027, ανά ΕΣ

Πρ.	Ειδικός Στόχος	Εντάξεις	Συμβάσεις	Πληρωμές	Βαρύτητα ΕΣ στην Πρ.	Δείκτης Αποτελ. ΕΣ	Σταθμισμένος Δείκτης Αποτ. ΕΣ / Πρ.	% Απορρόφησης	Δείκτης Αποδοτικότητας ΕΣ/Προτ.
1	RSO1.1	1.229.267	374.994	31.352	55%	0,0988	0,0545	2,55%	3,8758
	RSO1.2	1.000.000	563.600		45%	0,0000	0,0000	0,00%	
1 Σύνολο		2.229.267	938.594	31.352	100%		0,0545	1,41%	3,8758
2A	RSO2.1	29.689.846	8.970.408	7.549.748	38%	0,2971	0,1131	25,43%	1,1684
	RSO2.4	15.684.424	11.330.833	3.683.035	20%	0,3184	0,0640	23,48%	1,3560
	RSO2.5	27.075.694	22.217.587	16.737.380	35%	0,6561	0,2278	61,82%	1,0613
	RSO2.6	5.548.065	3.970.386		7%	0,6260	0,0445	0,00%	
2A Σύνολο		77.998.030	46.489.214	27.970.162	100%		0,4494	35,86%	1,2532
2B	RSO2.8	9.684.844			100%	0,0000	0,0000	0,00%	
2B Σύνολο		9.684.844			100%		0,0000	0,00%	
3	RSO3.2	30.494.766	28.606.542	16.841.127	100%	0,5741	0,5741	55,23%	1,0396
3 Σύνολο		30.494.766	28.606.542	16.841.127	100%		0,5741	55,23%	1,0396
4A	RSO4.2	6.412.672	707.623	404.989	51%	0,0854	0,0434	6,32%	1,3517
	RSO4.5	3.831.020			30%	0,0000	0,0000	0,00%	
	RSO4.6	2.370.318	1.170.311	1.162.437	19%	0,4904	0,0922	49,04%	1,0000
4A Σύνολο		12.614.009	1.877.934	1.567.426	100%		0,1356	12,43%	1,0909
4B	ESO4.1	3.733.468	3.613.999	1.825.417	5%	0,9039	0,0494	48,89%	1,8488
	ESO4.11	44.017.144	41.508.502	31.598.818	64%	0,7614	0,4903	71,79%	1,0606
	ESO4.12	1.104.645	1.104.645	688.490	2%	0,6233	0,0101	62,33%	1,0000
	ESO4.6	17.659.970	17.659.970	14.442.458	26%	0,8155	0,2107	81,78%	0,9971
	ESO4.8	1.838.781	1.838.781	415.034	3%	0,2515	0,0068	22,57%	1,1141
4B Σύνολο		68.354.008	65.725.897	48.970.216	100%		0,7672	71,64%	1,0709
5	RSO5.1	5.435.759	3.046.800	1.759.351	41%	0,4458	0,1849	32,37%	1,3775
	RSO5.2	7.670.000	3.416.680		59%	0,0000	0,0000	0,00%	
5 Σύνολο		13.105.759	6.463.480	1.759.351	100%		0,1849	13,42%	1,3775
6	TA36(4)	1.655.172	567.486	91.031	100%	0,1577	0,1577	5,50%	2,8675
6 Σύνολο		1.655.172	567.486	91.031	100%		0,1577	5,50%	2,8675
7	TA36(4)	3.878.968	1.269.664	600.021	100%	0,1830	0,1830	15,47%	1,1833
7 Σύνολο		3.878.968	1.269.664	600.021	100%		0,1830	15,47%	1,1833

Διάγραμμα 46: Δείκτης Αποδοτικότητας ΕΣ/ΠΗΠ



Εξετάζοντας το **Δείκτη Αποδοτικότητας στο επίπεδο των Πεδίων Παρέμβασης** (ανά Ειδικό Στόχο), προκύπτουν τα ακόλουθα:

- Πολλά πεδία παρέμβασης χαρακτηρίζουν από μόνα τους με τα έργα τους την αποδοτικότητα των ΕΣ τους λόγω της μοναδικότητάς τους στον ΕΣ, όπως εύκολα μπορεί να γίνει αντιληπτό από τον πίνακα που ακολουθεί (**Σφάλμα! Το αρχείο προέλευσης της αναφοράς δεν βρέθηκε.**).
- Την υψηλότερη αποδοτικότητα παρουσιάζουν οι παρεμβάσεις του Πεδίου Παρέμβασης 079 του ΕΣ 5.1 (Δείκτης αποδοτικότητας 4,5249), όπου παρατηρείται υψηλότερη πρόοδος υλοποίησης του φυσικού έναντι του οικονομικού αντικειμένου (17,74% έναντι 3,92%). Εν τέλει όμως, με τον συνυπολογισμό των έργων του ΠΠ 016 (που δεν παρουσιάζει υλοποίηση) αλλά και του ΠΠ 127 που έχει υλοποίηση 88% με απορρόφηση 87,75%, η συνολική αποδοτικότητα του ΕΣ 5.1 μετριάζεται στο λογικό 1,2228. Η αποδοτικότητα αυτή μεταφέρεται σε όλη την Προτεραιότητα λόγω της καθυστέρησης έναρξης υλοποίησης των έργων του ΕΣ 5.2, που όλα ανήκουν στο ΠΠ 166.
- η μεγάλη πλειοψηφία των Πεδίων Παρέμβασης παρουσιάζει αποδοτικότητα που συγκεντρώνεται λίγο πάνω από την μονάδα.

Πίνακας 18. Αποδοτικότητα Π. Ηπείρου 2021-2027, ανά ΠΠ/ΕΣ

ΕΙΔΙΚΟΣ ΣΤΟΧΟΣ	ΠΕΔΙΟ ΠΑΡΕΜΒΑΣΗΣ	ΕΝΤΑΞΕΙΣ	ΝΟΜΙΚΕΣ ΔΕΣΜΕΥΣΕΙΣ	ΠΛΗΡΩΜΕΣ ΣΥΓΧΡ/ΝΗ	ΒΑΡΥΤΗΤΑ ΠΠ ΣΤΟΝ ΕΣ	ΔΕΙΚΤΗΣ ΑΠΟΤΕΛ. ΠΕΔΙΟΥ ΠΑΡΕΜΒ.	Σταθμισμένος Δείκτης Αποτελ. ΠΠ - Δείκτης Αποτελ. ΕΣ	% Απορρόφησης Ενταγμένων Έργων ΠΠ/ΕΣ	Δείκτης Αποδοτικότητας ΠΠ/ΕΣ
RSO1.1	004	854.267	0	0	69%	0,0000	0,0000	0,00%	
RSO1.1	028	375.000	374.994	97.595	31%	0,3240	0,0988	26,03%	1,2451
RSO1.1 Σύνολο		1.229.267	374.994	97.595	100%		0,0988	7,94%	1,2451
RSO1.2	016	1.000.000	563.600	0	100%	0,0000	0,0000	0,00%	
RSO1.2 Σύνολο		1.000.000	563.600	0	100%		0,0000	0,00%	
Προτ. 1 Σύνολο		2.229.267	938.594	97.595			0,0702	2,55%	2,7510
RSO2.1	045	29.689.846	8.970.408	7.549.748	100%	0,2971	0,2971	25,43%	1,1684
RSO2.1 Σύνολο		29.689.846	8.970.408	7.549.748	100%		0,2971	25,43%	1,1684

ΕΙΔΙΚΟΣ ΣΤΟΧΟΣ	ΠΕΔΙΟ ΠΑΡΕΜΒΑΣΗΣ	ΕΝΤΑΞΕΙΣ	ΝΟΜΙΚΕΣ ΔΕΣΜΕΥΣΕΙΣ	ΠΛΗΡΩΜΕΣ ΣΥΓΧΡ/ΝΗ	ΒΑΡΥΤΗΤΑ ΠΠ ΣΤΟΝ ΕΣ	ΔΕΙΚΤΗΣ ΑΠΟΤΕΛ. ΠΕΔΙΟΥ ΠΑΡΕΜΒ.	Σταθμισμένος Δείκτης Αποτελ. ΠΠ - Δείκτης Αποτελ. ΕΣ	% Απορρόφησης Ενταγμένων Έργων ΠΠ/ΕΣ	Δείκτης Αποδοτικότητας ΠΠ/ΕΣ
RSO2.4	058	15.684.424	11.330.833	3.683.035	100%	0,3184	0,3184	23,48%	1,3560
RSO2.4 Σύνολο		15.684.424	11.330.833	3.683.035	100%		0,3184	23,48%	1,3560
RSO2.5	064	4.068.058	0	0	15%	0,0000	0,0000	0,00%	
RSO2.5	065	23.007.637	22.217.587	16.737.380	85%	0,7721	0,6561	72,75%	1,0613
RSO2.5 Σύνολο		27.075.694	22.217.587	16.737.380	100%		0,6561	61,82%	1,0613
RSO2.6	067	5.548.065	3.788.532	0	100%	0,6260	0,6260	0,00%	
RSO2.6 Σύνολο		5.548.065	3.788.532	0	100%		0,6260	0,00%	
Προτ. 2Α Σύνολο		77.998.030	46.307.360	27.970.162			0,4206	31,47%	1,3366
RSO2.8	083	9.684.844	0	0	100%	0,0000	0,0000	0,00%	
RSO2.8 Σύνολο		9.684.844	0	0	100%		0,0000	0,00%	
Προτ. 2Β Σύνολο		9.684.844	0	0			0,0000	0,00%	
RSO3.2	093	30.494.766	28.606.542	16.841.127	100%	0,5741	0,5741	55,23%	1,0396
RSO3.2 Σύνολο		30.494.766	28.606.542	16.841.127	100%		0,5741	55,23%	1,0396
Προτ. 3 Σύνολο		30.494.766	28.606.542	16.841.127			0,6022	48,83%	1,2332
RSO4.2	122	4.682.672	707.623	404.989	73%	0,1169	0,0854	8,65%	1,3517
RSO4.2	124	1.730.000	0	0	27%	0,0000	0,0000	0,00%	
RSO4.2 Σύνολο		6.412.672	707.623	404.989	100%		0,0854	6,32%	1,3517
RSO4.5	130	3.831.020	0	0	100%	0,0000	0,0000	0,00%	
RSO4.5 Σύνολο		3.831.020	0	0	100%		0,0000	0,00%	
RSO4.6	165	1.200.000	0	0	51%	0,0000	0,0000	0,00%	
RSO4.6	166	1.170.318	1.170.311	1.162.437	49%	0,9933	0,4904	99,33%	1,0000
RSO4.6 Σύνολο		2.370.318	1.170.311	1.162.437	100%		0,4904	49,04%	1,0000
Προτ. 4Α Σύνολο		12.614.009	1.877.934	1.567.426			0,1379	10,89%	1,2658
ESO4.1	134	3.733.468	3.613.999	1.825.417	100%	0,9039	0,9039	48,89%	1,8488
ESO4.1 Σύνολο		3.733.468	3.613.999	1.825.417	100%		0,9039	48,89%	1,8488
ESO4.11	148	15.935.146	15.849.668	13.955.675	36%	0,9231	0,3342	87,58%	1,0541
ESO4.11	158	11.876.279	10.707.775	6.935.886	27%	0,6383	0,1722	58,40%	1,0930
ESO4.11	159	7.831.400	7.267.518	5.728.889	18%	0,8176	0,1455	73,15%	1,1176
ESO4.11	160	8.374.319	7.683.541	4.978.368	19%	0,5756	0,1095	59,45%	0,9683
ESO4.11 Σύνολο		44.017.144	41.508.502	31.598.818	100%		0,7614	71,79%	1,0606
ESO4.12	163	1.104.645	1.104.645	688.490	100%	0,6233	0,6233	62,33%	1,0000
ESO4.12 Σύνολο		1.104.645	1.104.645	688.490	100%		0,6233	62,33%	1,0000
ESO4.6	149	17.659.970	17.659.970	14.442.458	100%	0,8155	0,8155	81,78%	0,9971
ESO4.6 Σύνολο		17.659.970	17.659.970	14.442.458	100%		0,8155	81,78%	0,9971
ESO4.8	150	1.838.781	1.838.781	415.034	100%	0,2515	0,2515	22,57%	1,1141
ESO4.8 Σύνολο		1.838.781	1.838.781	415.034	100%		0,2515	22,57%	1,1141
Προτ. 4Β Σύνολο		68.354.008	65.725.897	48.970.216			0,6728	56,99%	1,1807
RSO5.1	016	475.313	210.695	0	9%	0,0000	0,0000	0,00%	
RSO5.1	044	1.232.518	0	0	23%	0,0000	0,0000	0,00%	
RSO5.1	079	2.335.713	1.575.662	499.120	43%	0,4929	0,2118	21,37%	2,3068
RSO5.1	127	1.392.215	1.260.443	1.260.231	26%	0,9137	0,2340	90,52%	1,0094
RSO5.1 Σύνολο		5.435.759	3.046.800	1.759.351	100%		0,4458	32,37%	1,3775
RSO5.2	166	7.670.000	3.416.680	0	100%	0,0000	0,0000	0,00%	
RSO5.2 Σύνολο		7.670.000	3.416.680	0	100%		0,0000	0,00%	
Προτ. 5 Σύνολο		13.105.759	6.463.480	1.759.351			0,1970	16,11%	1,2228
TA36(4)	179	380.000	285.200	43.163	23%	0,1430	0,0328	11,36%	1,2586
TA36(4)	180	407.172	112.778	39.933	25%	0,2631	0,0647	9,81%	2,6830
TA36(4)	181	372.000	108.500	0	22%	0,2100	0,0472	0,00%	
TA36(4)	182	496.000	61.008	7.936	30%	0,0433	0,0130	1,60%	2,7031
TA36(4) Σύνολο		1.655.172	567.486	91.031	100%		0,1577	5,50%	2,8675
Προτ. 6 Σύνολο		1.655.172	567.486	91.031			0,0098	1,05%	0,9386

ΕΙΔΙΚΟΣ ΣΤΟΧΟΣ	ΠΕΔΙΟ ΠΑΡΕΜΒΑΣΗΣ	ΕΝΤΑΞΕΙΣ	ΝΟΜΙΚΕΣ ΔΕΣΜΕΥΣΕΙΣ	ΠΛΗΡΩΜΕΣ ΣΥΓΧΡ/ΝΗ	ΒΑΡΥΤΗΤΑ ΠΠ ΣΤΟΝ ΕΣ	ΔΕΙΚΤΗΣ ΑΠΟΤΕΛ. ΠΕΔΙΟΥ ΠΑΡΕΜΒ.	Σταθμισμένος Δείκτης Αποτελ. ΠΠ - Δείκτης Αποτελ. ΕΣ	% Απορρόφησης Ενταγμένων Έργων ΠΠ/ΕΣ	Δείκτης Αποδοτικότητας ΠΠ/ΕΣ
TA36(4)	179	914.747	442.353	164.411	24%	0,2095	0,0494	17,97%	1,1657
TA36(4)	180	937.412	183.422	83.784	24%	0,1027	0,0248	8,94%	1,1490
TA36(4)	181	786.809	266.476	192.076	20%	0,2471	0,0501	24,41%	1,0123
TA36(4)	182	1.240.000	377.413	159.750	32%	0,1836	0,0587	12,88%	1,4251
TA36(4) Σύνολο		3.878.968	1.269.664	600.021	100%		0,1830	15,47%	1,1833
Προτ. 7 Σύνολο		3.878.968	1.269.664	600.021			0,1398	13,02%	1,0735

3.2. Εκτίμηση της επάρκειας των διατιθέμενων πόρων για την υλοποίηση των παρεμβάσεων του Προγράμματος ΗΠΕΙΡΟΣ 2021-2027

Στην παρούσα ενότητα παρουσιάζονται αναλυτικά οι εκτιμήσεις του Συμβούλου Αξιολόγησης για το βαθμό ολοκλήρωσης του Προγράμματος ΗΠΕΙΡΟΣ 2021-2027, στο τέλος της Προγραμματικής Περιόδου.

Ο προσδιορισμός του βαθμού ολοκλήρωσης του ΠΗΠ ανά Προτεραιότητα και Ειδικό Στόχο, μέχρι το τέλος της τρέχουσας Προγραμματικής Περιόδου, στηρίζεται σε εκτιμήσεις σχετικά με το βαθμό ολοκλήρωσης των ενταγμένων έργων, λαμβάνοντας υπόψη βέβαια, το πολύ πρώιμο στάδιο που βρίσκεται η υλοποίηση των Δράσεων.

3.2.1. Εκτίμηση του βαθμού οικονομικής ολοκλήρωσης των ενταγμένων έργων

Το Πρόγραμμα Ήπειρος 2021-2027 βρίσκεται σε σχετικά αρχικό στάδιο υλοποίησης, όπως μπορεί προκύπτει από την ανάλυση της Ενότητας 2.1.1 «Πρόοδος υλοποίησης του Προγράμματος Ήπειρος 2021-2027 συνολικά» (Πίνακας 2. Πρόοδος Υλοποίησης του Προγράμματος Ήπειρος 2021-2027).

Όπως φαίνεται και στον παραπάνω πίνακα, σε καμία Προτεραιότητα δεν παρατηρείται υπέρβαση π/υ κατά την εξειδίκευση των δράσεων, ενώ μόνο στην Προτεραιότητα 2Α ο π/υ των ενταγμένων έργων υπερβαίνει κατά ελάχιστα τους διαθέσιμους πόρους της. Παράλληλα, κατά την πρόσφατη 1^η Αναθεώρηση προτείνονται εσωτερικές μεταφορές πόρων παράλληλα με την ενσωμάτωση νέων προτεραιοτήτων για:

- Την υποστήριξη των νέων στρατηγικών προτεραιοτήτων της Ένωσης όπως αποτυπώνονται στους νέους τροποποιημένους Κανονισμούς της πολιτικής συνοχής 2021-2027¹, καθώς και τις ευκαιρίες που παρέχονται από την πρωτοβουλία STEP του Κανονισμού (ΕΕ) 2024/795.
- Την ευθυγράμμιση της πορείας υλοποίησης του Προγράμματος Ήπειρος 2021-2027 με τις νέες ανάγκες που έχουν διαμορφωθεί σε σχέση με τον αρχικό σχεδιασμό.

Με βάση τα παραπάνω, στο συγκεκριμένο στάδιο υλοποίησης των δράσεων του Προγράμματος είναι εύκολα διαχειρίσιμη η πρόβλεψη διορθωτικών ενεργειών, όπου διαπιστώνεται πως απαιτούνται. Με δεδομένη μάλιστα την πρόταση της 1^{ης} Αναθεώρησης του Προγράμματος, στο ίδιο ακριβώς διάστημα που συντάσσεται η παρούσα μελέτη, οι όποιες διορθωτικές ενέργειες απαιτούνταν αντιμετωπίστηκαν από την αναθεώρηση.

3.2.2. Εντοπισμός τυχόν υπερβάσεων π/υ και μοναδιαίου κόστους και ανάλυση του βαθμού επιρροής τους στη στοχοθεσία των Δεικτών

Ο πολύ χαμηλός βαθμός συμβασιοποίησης των έργων του Προγράμματος (<33%) και η ακόμη χαμηλότερη απορρόφηση (≈18%) δεν επιτρέπουν την εξαγωγή ασφαλών συμπερασμάτων για την επάρκεια των επιμέρους εκτιμήσεων των προϋπολογισμών των έργων και την ακρίβεια του υπολογισμού τους με βάση τα μοναδιαία κόστη, όπως έχουν ληφθεί κατά τον αρχικό σχεδιασμό. Τυχόν απαιτούμενες προσαρμογές θα μπορούσαν να γίνουν σε επόμενη αναθεώρηση εφόσον αποδειχθούν αστοχίες στον μέχρι τώρα σχεδιασμό, στη βάση ανάλυσης ικανού δείγματος έργων ανά κατηγορία δράσης.

3.3. Συμπεράσματα και προτάσεις από την ανάλυση της Αποδοτικότητας

Η αξιολόγηση της αποδοτικότητας (efficiency) του Προγράμματος «ΗΠΕΙΡΟΣ 2021-2027» εστιάζει στην ταχύτητα και την οικονομική βιωσιμότητα της διοικητικής αλυσίδας: **Εξειδίκευση → Προσκλήσεις → Εντάξεις → Νομικές Δεσμεύσεις (Συμβάσεις) → Πιστοποιημένες Δαπάνες**. Εξετάζεται, δηλαδή, κατά πόσο οι διαθέσιμοι πόροι μετατρέπονται έγκαιρα και με το ελάχιστο δυνατό διοικητικό κόστος σε πραγματικές πληρωμές προς την αγορά και τους δικαιούχους.

3.3.1. Κύρια Συμπεράσματα Αποδοτικότητας

Η διαχρονική και συγκριτική ανάλυση των χρηματοοικονομικών ροών του Προγράμματος αναδεικνύει τη σημαντική δυναμική ενεργοποίησής του και επιτρέπει την εξαγωγή χρήσιμων συμπερασμάτων για τη βελτιστοποίηση της αποδοτικότητάς του:

- **Υψηλή χρηματοδοτική ανταπόκριση και εξαιρετική ευελιξία του ΕΚΤ+:** Ένα από τα πλέον αξιοσημείωτα και θετικά ευρήματα της αξιολόγησης είναι η ταχύτητα απορρόφησης των πόρων του Κοινωνικού Ταμείου, το οποίο κινείται με ιδιαιτέρως γοργούς ρυθμούς, καταγράφοντας ποσοστό ενεργοποίησης προσκλήσεων 98,1%, συμβασιοποίησης 60,1% και πραγματικής απορρόφησης 44,0%. Το γεγονός ότι σε απόλυτα μεγέθη οι πληρωμές του ΕΚΤ+ (~48,5 εκ. €) ισοσκελίζουν τις αντίστοιχες του ΕΤΠΑ (~47,8 εκ. €) —παρά τον σαφώς χαμηλότερο προϋπολογισμό του Ταμείου— αποδεικνύει ότι οι κοινωνικές παρεμβάσεις λειτουργούν ως άμεσος και αποδοτικός μοχλός στήριξης, διοχετεύοντας γρήγορα τους πόρους στην τοπική αγορά και στους τελικούς δικαιούχους.
- **Ισχυρή προπαρασκευαστική ωριμότητα στο ΕΤΠΑ και προοπτική κλιμάκωσης:** Το Περιφερειακό Ταμείο επιδεικνύει υψηλό βαθμό διοικητικής ετοιμότητας, καθώς οι Προσκλήσεις που έχουν εκδοθεί καλύπτουν ήδη το 68,7% του διευρυμένου προϋπολογισμού του. Η τρέχουσα απόσταση μεταξύ των προσκλήσεων και των τελικών δαπανών (15,1%) αποτελεί φυσιολογικό χαρακτηριστικό της «διαρθρωτικής φύσης» των μεγάλων τεχνικών έργων υποδομής (οδικά δίκτυα, περιβαλλοντικές υποδομές, ενεργειακές αναβαθμίσεις), τα οποία απαιτούν εκτενείς και απαιτητικές διαγωνιστικές διαδικασίες, διασφαλίζοντας ωστόσο τη μακροπρόθεσμη ποιότητα και τη θεσμική θωράκιση των παρεμβάσεων.
- **Στρατηγική θεμελίωση και μεταβατική φάση νέων εντάξεων:**
 - Στην **Προτεραιότητα 2B** (Αστική Κινητικότητα), η επιτυχής ολοκλήρωση του σταδίου της εξειδίκευσης και των προσκλήσεων στο 100% των διαθέσιμων πόρων, σε συνδυασμό με την ένταξη μιας μεγάλης κλίμακας πράξης ύψους 9,68 εκ. €, διαμορφώνει ένα στέρεο υπόβαθρο για την επικείμενη φάση συμβασιοποίησης και έναρξης των πληρωμών.
 - Στην **Προτεραιότητα 4A** (Κοινωνικές Υποδομές), η τρέχουσα εικόνα των δαπανών (3,5%) αποτυπώνει τη φυσική χρονική υστέρηση που μεσολαβεί από την ένταξη έως την εκτέλεση, δεδομένου ότι η πλειονότητα των έργων εγκρίθηκε μαζικά προς το τέλος του 2025, θέτοντας τις βάσεις για σταθερή άνοδο των απορροφήσεων το αμέσως επόμενο διάστημα.
- **Μεθοδική προσέγγιση και ωρίμανση των Χωρικών Στρατηγικών (Προτεραιότητα 5):** Η πορεία υλοποίησης της Προτεραιότητας 5 (2,2% δαπάνες) αντανακλά τη συστηματική και προσεκτική συνεργασία των Δήμων και της Διαχειριστικής Αρχής για τον ορθό σχεδιασμό των Ολοκληρωμένων Χωρικών Επενδύσεων (ΟΧΕ) και της Βιώσιμης Αστικής Ανάπτυξης (ΒΑΑ). Η πολυεπίπεδη έγκριση των στρατηγικών σχεδίων και η συγκρότηση των απαραίτητων αστικών αρχών αποτελούν αναγκαία ποιοτικά βήματα που εγγυώνται τη βιώσιμη αποδοτικότητα των πόρων σε τοπικό επίπεδο.

- **Εξαιρετικές επιδόσεις σε Προτεραιότητες:** Οι Προτεραιότητες 2Α (Αειφορία και Κλιματική Αλλαγή) και 3 (Κινητικότητα) επιβεβαιώνουν την υψηλή επιχειρησιακή ικανότητα του Προγράμματος, επιτυγχάνοντας πραγματικές δαπάνες που ξεπερνούν το 43% επί του προϋπολογισμού τους. Ειδικά στην Προτεραιότητα 3, η στρατηγική επιλογή της Διαχειριστικής Αρχής να αξιοποιήσει το εργαλείο των τμηματοποιημένων πράξεων (phasing) αποδείχθηκε εξαιρετικά αποδοτική, επιτρέποντας την άμεση εκκίνηση των πληρωμών μέσω ήδη ώριμων και ενεργών εργολαβιών.

3.3.2. Προτεινόμενες Κατευθύνσεις και Συστάσεις Βελτίωσης

Για την άρση των όποιων καθυστερήσεων και την επιτάχυνση της υλοποίησης, προτείνονται οι ακόλουθες παρεμβάσεις:

1. Ενεργοποίηση Μηχανισμού "Fast-Track" για τη Συμβασιοποίηση των Ενταγμένων Έργων

Απαιτείται η άμεση υποστήριξη των δικαιούχων που παρουσιάζουν μηδενική ή εξαιρετικά χαμηλή συμβασιοποίηση μετά την ένταξη των πράξεών τους (με έμφαση στις Προτεραιότητες 2B και 4A). Προτείνεται η θέσπιση αυστηρών χρονικών ορίων (π.χ. 6 μηνών) από την απόφαση ένταξης έως την έκδοση της προκήρυξης του κύριου υποέργου, με ποινή ανάκλησης της χρηματοδότησης σε περίπτωση αδικαιολόγητης καθυστέρησης.

2. Τεχνική Υποστήριξη των ΟΤΑ για τις Χωρικές Στρατηγικές (Προτεραιότητα 5)

Λόγω της διαπιστωμένης αδυναμίας των Δήμων να ωριμάσουν γρήγορα τα έργα των ΟΧΕ και ΒΑΑ, προτείνεται η διάθεση στοχευμένης Τεχνικής Βοήθειας (μέσω των Προτεραιοτήτων 6 και 7) για τη στελέχωση ή τη συνδρομή των τεχνικών υπηρεσιών των Δήμων από εξωτερικούς συμβούλους (PM), με σκοπό την ταχεία σύνταξη τευχών δημοπράτησης.

3. Τυποποίηση και Προ-έγκριση Τευχών Διαγωνισμών

Σε συνεργασία με την ΕΑΔΗΣΥ, θα μπορούσε να επιχειρηθεί η δημιουργία πρότυπων/ τυποποιημένων τευχών διαγωνισμών για επαναλαμβανόμενες δράσεις (π.χ. ενεργειακές αναβαθμίσεις σχολείων της Προτεραιότητας 4Α ή προμήθειες ψηφιακού εξοπλισμού της Προτεραιότητας 1), ώστε να ελαχιστοποιηθεί ο χρόνος προληπτικού ελέγχου από τη Διαχειριστική Αρχή και να αποφευχθούν προδικαστικές προσφυγές.

4. Ορθολογική Διαχείριση των Υπερδεσμεύσεων (Overbooking)

Στην Προτεραιότητα 2Α, όπου οι εντάξεις έχουν ήδη υπερβεί τον προϋπολογισμό (110,6%), απαιτείται στενή παρακολούθηση των ταμειακών ροών. Αντίθετα, οι πόροι που «λιμνάζουν» σε Προσκήσεις χωρίς ανταπόκριση ή με υψηλά ποσοστά απόρριψης θα πρέπει να ανακατευθυνθούν, κατά την επόμενη αναθεώρηση, σε Προτεραιότητες υψηλής απορροφητικότητας.

4. Ανάλυση της επικαιρότητας της λογικής της παρέμβασης στο πλαίσιο της Στρατηγικής του Προγράμματος [Ενότητα Αξιολόγησης Γ]






















4.1. Αξιολόγηση επικαιρότητας της λογικής της παρέμβασης και των ειδικών στόχων του Προγράμματος

4.1.1. Προτεραιότητα 1: Ενίσχυση της περιφερειακής οικονομίας μέσω της αξιοποίησης της έρευνας και της καινοτομίας




Ειδικός Στόχος 1.1. Ενίσχυση της έρευνας και της καινοτομίας


Σύμφωνα με την έκδοση **Regional Innovation Scoreboard 2025** της Ευρωπαϊκής Ένωσης¹, η Ήπειρος κατατάσσεται στις Περιφέρειες μέτριας καινοτομίας (*moderate innovator*), με βαθμολογία 72,4 σε σύγκριση με τον μέσο όρο της ΕΕ-27 το 2025. Παράλληλα, παρουσιάζει σημαντική διαχρονική βελτίωση, καθώς ο συνοπτικός Δείκτης καινοτομίας αυξήθηκε κατά 23,8 μονάδες την περίοδο 2018-2025. Η Περιφέρεια έχει διαμορφώσει στρατηγική οικονομικού μετασχηματισμού στον τομέα της έρευνας και της καινοτομίας, η οποία αναπτύχθηκε κατά την Προγραμματική Περίοδο 2014-2020 και επικαιροποιήθηκε για τις ανάγκες της Προγραμματικής Περιόδου 2021-2027, στο πλαίσιο της περιφερειακής διάστασης της ΕΣΕΕ. Με βάση τα ανωτέρω, η Ήπειρος αναγνωρίζεται ως Περιφέρεια με προοπτικές ενίσχυσης των αναπτυξιακών ευκαιριών και διαφοροποίησης της οικονομίας της μέσω της καινοτομίας, ιδίως στους τομείς των βιοεπιστημών, όπως η ιατροτεχνολογία, τα φαρμακευτικά προϊόντα και η βιοτεχνολογία, τόσο σε ερευνητικά ιδρύματα όσο και σε επιχειρήσεις της περιοχής. Πιο ειδικά στον παρακάτω πίνακα, καταγράφονται οι τιμές και οι κανονικοποιημένες βαθμολογίες ανά Δείκτη, ενώ παρουσιάζονται οι επιδόσεις της **Περιφέρειας Ηπείρου** τόσο σε σύγκριση με την **Ελλάδα** όσο και με την **Ε.Ε.**

Πίνακας 19. Επιδόσεις Περιφέρειας Ηπείρου στην Έρευνα και Καινοτομία ανά Δείκτη

Indicator	Current benchmarking (relative to the EU in 2025)				Performance trends (relative to the EU in 2018)		
	Performance relative to			Region rank	Performance relative to EU in 2018	Performance change	
	EL	EU27				2018-2025	2023-2025
REGIONAL INNOVATION INDEX	95.5	72.4		177	81.5	23.8	-5.8
Human resources							
1.1.2 Population with tertiary education	127.0	128.9		48	143.0	62.0	39.2
1.1.3 Population involved in lifelong learning	39.4	10.5		237	13.3	0.0	0.0
Attractive research systems							
1.2.1 International scientific co-publications	236.6	221.9		47	299.8	106.0	49.1
1.2.2 Scientific publications among the top 10% most cited	59.3	58.3		189	55.1	-28.6	-17.2
Digitalisation							
1.3.1 Broadband penetration	80.8	63.9		232	63.9	63.9	11.0
Finance and support							
2.1.1 R&D expenditure in the public sector	183.6	183.6		16	186.1	33.3	11.1
Firm investments							
2.2.1 R&D expenditure in the business sector	58.6	39.4		218	41.4	15.5	4.8
2.2.2 Non-R&D innovation expenditures	130.3	173.6		7	138.3	31.7	0.8
2.2.3 Innovation expenditures per person employed	88.5	88.1		129	98.1	31.0	-1.2
Investments in information technologies							
2.3.1 Cloud computing in enterprises	100.0	38.0		193	38.0	0.0	0.0
2.3.2 Employed ICT specialists	37.4	16.5		235	18.6	-2.2	-0.2
Innovators							
3.1.1 SMEs introducing product innovations	71.3	134.7		66	150.0	48.6	-71.3
3.1.2 SMEs introducing business process innovations	100.5	162.0		14	202.6	77.1	-19.1
Linkages							
3.2.1 Innovative SMEs collaborating with others	101.2	104.6		115	139.5	-37.2	-15.1
3.2.2 Public-private co-publications	133.1	128.8		91	146.6	43.5	10.4
Intellectual assets							
3.3.1 PCT patent applications	70.9	31.5		207	27.7	1.3	-1.7
3.3.2 Trademark applications	68.4	58.8		164	54.9	39.8	-4.1
3.3.3 Design applications	50.9	23.5		231	19.4	19.4	-37.0
Sales and employment impacts							
4.1.1 Sales of new-to-market and new-to-firm innovations	79.7	148.5		45	179.1	146.4	-66.9
4.1.2 Employment in innovative enterprises	88.6	114.5		88	121.0	1.2	-35.8

¹ European Commission, Regional Innovation Scoreboard 2025 – Regional profiles Greece

Indicator	Current benchmarking (relative to the EU in 2025)				Performance trends (relative to the EU in 2018)		
	Performance relative to			Region rank	Performance relative to EU in 2018	Performance change	
	EL	EU27				2018-2025	2023-2025
Trade impacts							
4.2.1 Exports of medium and high technology products	0.0	0.0		222	0.0	0.0	0.0
Resource and labour productivity							
4.3.2 Air emissions by fine particulates	114.8	66.7		199	98.6	38.0	-45.1
4.3.3 Labour productivity	64.1	27.8		209	28.9	0.5	0.2


 >125% of the EU average 100–125% of the EU average 70–100% of the EU average <70% of the EU average

Σύμφωνα με τα στοιχεία του Regional Innovation Scoreboard 2025, στην Περιφέρεια καταγράφεται σχετική υστέρηση στις επενδύσεις του επιχειρηματικού τομέα σε θέματα Ε&Α (<70% του ευρωπαϊκού μ.ό), όπως και στο επίπεδο των αιτήσεων για διπλώματα ευρεσιτεχνίας που είναι σταθερά χαμηλό, παρά τη διαχρονική αύξηση των δαπανών Ε&Α την τελευταία 10ετία, και τη σημαντική αύξηση (σε ποσοστό μεγαλύτερο του ευρωπαϊκού μ.ό) εισαγωγής καινοτομικών επιχειρηματικών διαδικασιών και προϊόντων στις επιχειρήσεις. Το παραπάνω δείχνει ότι περαιτέρω προσπάθειες θα συμβάλουν στην ενθάρρυνση της μεταφοράς τεχνολογίας, όπως επισημαίνεται και στο Ευρωπαϊκό Εξάμηνο (έκθεση 2025).

Επίσης, η Περιφέρεια Ηπείρου διακρίνεται για το υψηλό ποσοστό ανθρωπίνων πόρων που απασχολούνται με την Επιστήμη και Τεχνολογία. Ειδικότερα η Περιφέρεια Ηπείρου το 2024 παρουσιάζει πανελλαδικά την τρίτη καλύτερη επίδοση, ως προς το ποσοστό των ατόμων επί των οικονομικά ενεργών που έχουν λάβει τριτοβάθμια εκπαίδευση περιλαμβανομένων και αυτών που απασχολούνται με την Επιστήμη και Τεχνολογία (42,1%)². [bookmark12](#)

Από την παραπάνω ανάλυση των αναγκών, διαπιστώνεται ότι η **λογική παρέμβασης του Προγράμματος παραμένει επίκαιρη και ορθή**, καθώς, μέσω του Ειδικού Στόχου 1.1, επιδιώκεται η περαιτέρω βελτίωση της περιφερειακής έρευνας και καινοτομίας, η αποτελεσματικότερη σύνδεση της ερευνητικής δραστηριότητας με την περιφερειακή οικονομία, καθώς και η αύξηση της συμμετοχής του ιδιωτικού τομέα σε ερευνητικές δραστηριότητες, με έμφαση στους τομείς Προτεραιότητας της νέας Εθνικής Στρατηγικής Έξυπνης Εξειδίκευσης (περιφερειακή διάσταση).

Ειδικός Στόχος 1.2. Αξιοποίηση των οφελών της ψηφιοποίησης

Στην Έκθεση χώρας 2025 για την Ψηφιακή Δεκαετία, αποτυπώνεται η πρόοδος της χώρας ως προς την επίτευξη των στόχων της Ψηφιακής Δεκαετίας 2030 της ΕΕ, αναδεικνύοντας τόσο σημαντικές βελτιώσεις όσο και υφιστάμενες προκλήσεις. Η αξιολόγηση βασίζεται στους τέσσερις βασικούς πυλώνες πολιτικής: **Ψηφιακές Δεξιότητες, Ψηφιακές Υποδομές, Ψηφιακός Μετασχηματισμός των Επιχειρήσεων και Ψηφιοποίηση Δημόσιων Υπηρεσιών**.

Ως προς τις **ψηφιακές υποδομές**, η χώρα παρουσιάζει βελτίωση στην ανάπτυξη δικτύων πολύ υψηλής χωρητικότητας και 5G, ωστόσο η κάλυψη οπτικών ινών μέχρι το σπίτι (FTTH) παραμένει χαμηλότερη σε σχέση με τον ευρωπαϊκό μέσο όρο, ιδιαίτερα σε αγροτικές και απομακρυσμένες περιοχές. Η έκθεση τονίζει την ανάγκη επιτάχυνσης των επενδύσεων και άρσης διοικητικών εμποδίων.

Στον πυλώνα του **ψηφιακού μετασχηματισμού των επιχειρήσεων**, οι ελληνικές ΜμΕ εμφανίζουν περιορισμένη υιοθέτηση προηγμένων ψηφιακών τεχνολογιών, όπως η τεχνητή νοημοσύνη, τα μεγάλα δεδομένα και το υπολογιστικό νέφος. Παρότι καταγράφεται βελτίωση στη βασική ψηφιοποίηση, η αξιοποίηση καινοτόμων λύσεων παραμένει χαμηλή, γεγονός που επηρεάζει αρνητικά την ανταγωνιστικότητα και την παραγωγικότητα της οικονομίας.

Αντίθετα, η Ελλάδα καταγράφει **ισχυρές επιδόσεις στην ψηφιοποίηση των δημόσιων υπηρεσιών**, ξεπερνώντας τον μέσο όρο της ΕΕ σε Δείκτες όπως η διαθεσιμότητα ψηφιακών διοικητικών υπηρεσιών για

² Eurostat, HRST by category and NUTS 2 regions [hrst_st_rcat], last update 22.12.25

πολίτες και επιχειρήσεις. Η πρόοδος αυτή αποδίδεται στη συστηματική εφαρμογή οριζόντιων ψηφιακών υποδομών και στη βελτίωση της διαλειτουργικότητας των συστημάτων του δημόσιου τομέα.

Στον τομέα των **ψηφιακών δεξιοτήτων**, η Ελλάδα εξακολουθεί να υπολείπεται του μέσου όρου της ΕΕ, ιδίως ως προς το ποσοστό του πληθυσμού με τουλάχιστον βασικές ψηφιακές δεξιότητες και τη διαθεσιμότητα εξειδικευμένων επαγγελματιών ΤΠΕ. Στην Ελλάδα ο αριθμός των ειδικών στον τομέα των ΤΠΕ σε σχέση με το ποσοστό της απασχόλησης ανέρχεται στο 2,5%, πολύ κάτω από τον μέσο όρο της ΕΕ (5,0%), κατατάσσοντας τη χώρα **στην τελευταία θέση μεταξύ των χωρών της ΕΕ όσον αφορά στο ποσοστό των επαγγελματιών ΤΠΕ προς το σύνολο των εργαζομένων** (Δείκτης DESI 2025).

Συνολικά, η έκθεση επισημαίνει ότι, παρά τη θετική δυναμική που έχει αναπτυχθεί τα τελευταία έτη, απαιτείται ενίσχυση των διαρθρωτικών παρεμβάσεων, καλύτερος συντονισμός πολιτικών και στοχευμένη αξιοποίηση των ευρωπαϊκών πόρων, ώστε η Ελλάδα να συγκλίνει ουσιαστικά με τους στόχους της Ψηφιακής Δεκαετίας έως το 2030.

Τα παραπάνω αποτελούν σημαντικά εμπόδια τόσο για την Ελλάδα συνολικά, όσο και για τις Περιφέρειες όσον αφορά την αξιοποίηση των ευκαιριών ανάπτυξης στο πλαίσιο μετάβασης στην ψηφιακή κοινωνία και οικονομία. Ειδικότερα, στην Περιφέρεια Ηπείρου, η διείσδυση των ευρυζωνικών δικτύων είναι <70% του ευρωπαϊκού μ.ό (στοιχεία του Regional Innovation Scoreboard 2025), ενώ υστέρηση παρουσιάζεται στις ψηφιακές δεξιότητες του πληθυσμού της, με το ποσοστό των ατόμων που δεν έχουν χρησιμοποιήσει ποτέ το διαδίκτυο (ευρύτερη περιοχή Βόρειας Ελλάδας) να είναι 11,17% το 2024 και να μειώνεται στο 9,76% το 2025³.

Από την παραπάνω ανάλυση των αναγκών, διαπιστώνεται ότι **η λογική παρέμβασης του Προγράμματος παραμένει επίκαιρη και ορθή**, καθώς, μέσω του Ειδικού Στόχου 1.2, στοχεύει στην κάλυψη των αναγκών για εμφάθυνση του ψηφιακού μετασχηματισμού σε επιχειρήσεις, Περιφέρεια, κοινωνία, την ανάπτυξη ψηφιακών δεξιοτήτων (ακόμη και σε άτομα τρίτης ηλικίας μέσω των δράσεων του Ειδικού Στόχου 4.8 του ΕΚΤ+) και την αύξηση που ποσοστού συνδεσιμότητας.

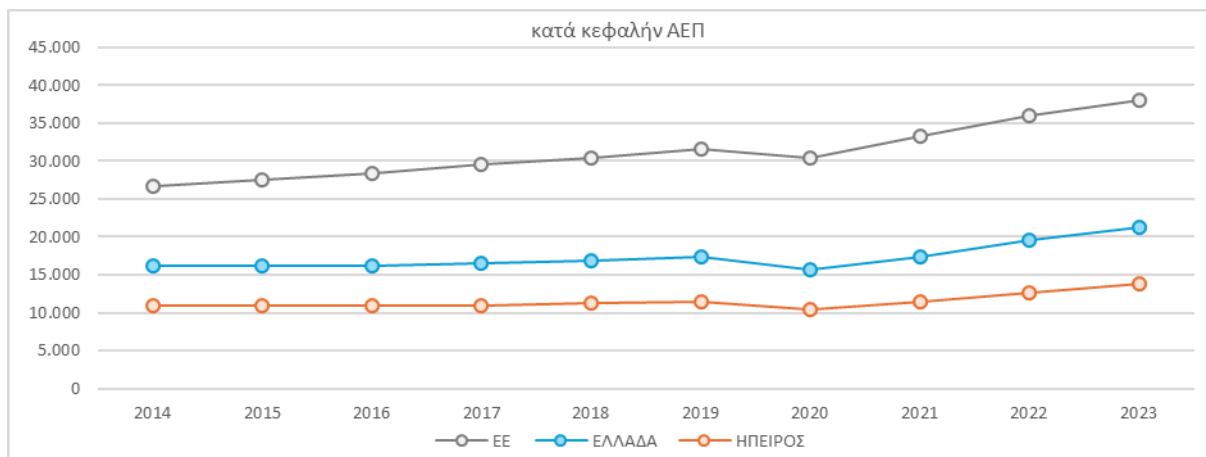
Ειδικός Στόχος 1.3. Ανάπτυξη και ανταγωνιστικότητα των ΜΜΕ

Στον τομέα της οικονομικής δραστηριότητας, η Περιφέρεια Ηπείρου βρίσκεται, μαζί με την ΑΜΘ, στη δεύτερη από το τέλος θέση στην κατάταξη των Περιφερειών της χώρας όσον αφορά το κατά κεφαλήν ΑΕΠ το 2023, το οποίο διαμορφώνεται μόλις στο 36,2% του ευρωπαϊκού μ.ό. σε ισοτιμίες αγοραστικής δύναμης (13.800 €/κάτοικο έναντι 38.100 €/κάτοικο)⁴. Εντούτοις, επιδεικνύει μια αναπτυξιακή δυναμική, καθώς το περιφερειακό ΑΕΠ τα τελευταία έτη αυξάνεται με ρυθμό ανάλογο με αυτό της χώρας, ενώ το 2023 παρουσίασε ποσοστιαία μεταβολή σε σχέση με το προηγούμενο έτος υψηλότερη από την αντίστοιχη στο σύνολο της χώρας (2,8% έναντι 2,3%)⁵.

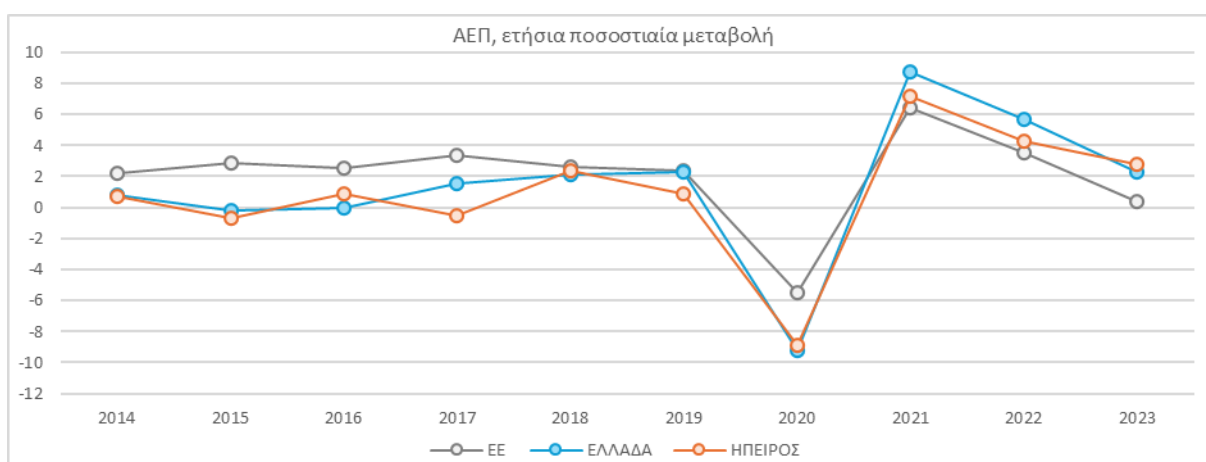
³ Eurostat [isoc_r_iuse_i_custom_19611347], last updated 16.12.2025

⁴ Eurostat [nama_10r_2gdp], Last updated 18.03.2025

⁵ Eurostat [nama_10r_2gvagr], Last updated 15.07.2025

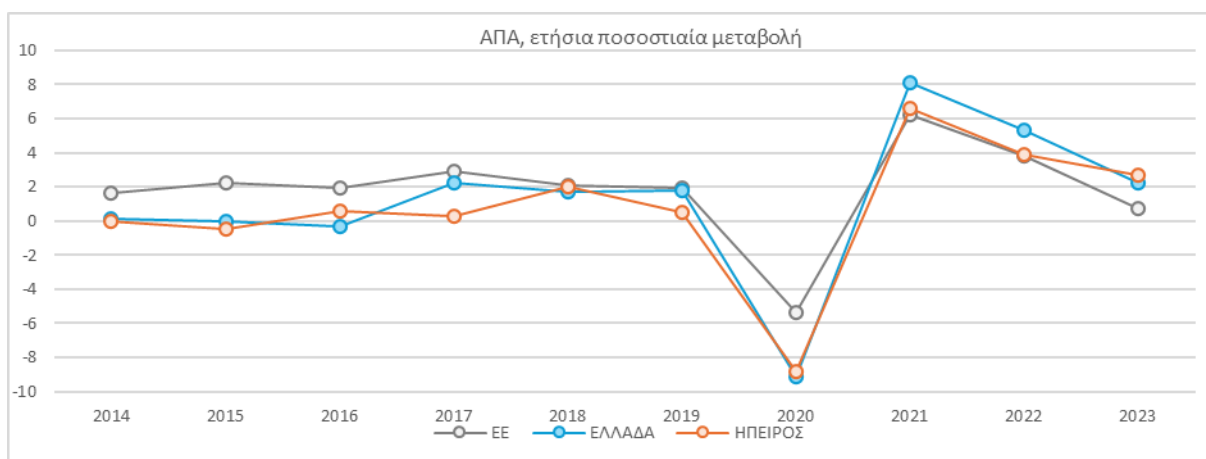


Πηγή: Eurostat [nama_10r_2gdp], Last updated 18.03.2025



Πηγή: Eurostat [nama_10r_2gvagr], Last updated 15.07.2025

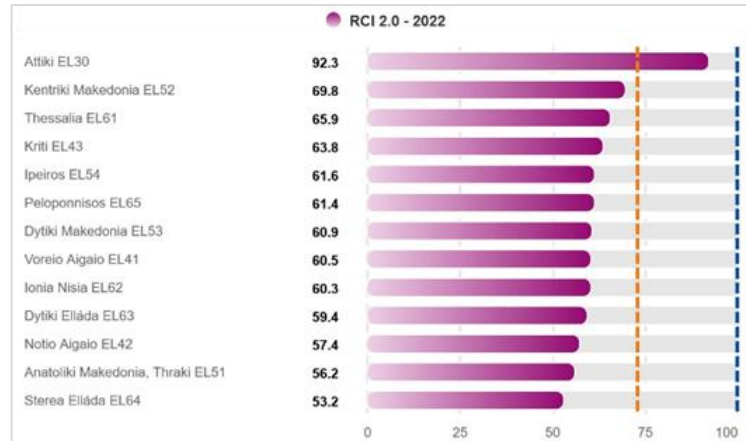
Οι οικονομικές επιδόσεις της Περιφέρειας είναι σαφώς επηρεασμένες από την οικονομική κρίση, ωστόσο η ΑΠΑ της Περιφέρειας τα τελευταία έτη αυξάνεται με ρυθμό ανάλογο με αυτό της χώρας.⁵



Πηγή: Eurostat [nama_10r_2gvagr], Last updated 15.07.2025

Στο διμερές εμπόριο, η Περιφέρεια εμφανίζει ένα θετικό εμπορικό ισοζύγιο το 2021 (ελλειμματικό στη χώρα), καθώς το 2021 οι εξαγωγές της Περιφέρειας Ηπείρου κινήθηκαν ανοδικά και ξεπέρασαν για πρώτη φορά τα €400 εκατ. με την αύξηση (2021/2020) να ανέρχεται σε 17,8%. Το διάστημα 2017-2021 εμφάνισε τις καλύτερες επιδόσεις ως % ΑΕΠ από όλες τις περιφέρειες και σε σχέση με τη χώρα στις εξαγωγές άνευ πετρελαιοειδών (55,9% έναντι 44,1% στη χώρα)⁶.

Η Περιφέρεια Ηπείρου βρίσκεται στην **πέμπτη θέση πανελλαδικά** στην κατάταξη κατά φθίνουσα σειρά με βάση τον τελευταίο δημοσιευμένο (τον Μάρτιο 2023) Δείκτη Περιφερειακής Ανταγωνιστικότητας **RCI 2.0 - 2022** και στην **213η θέση** μεταξύ 234 Περιφερειών της ΕΕ με βαθμό 61,6 (RCI 2.0/2022), με τον εθνικό μ.ό. να είναι 73,1 (μ.ό. ΕΕ 100)⁷.



Ο αριθμός των επιχειρήσεων που δραστηριοποιούνται στην Περιφέρεια, σύμφωνα με τα στοιχεία του Μητρώου Επιχειρήσεων της Στατιστικής Υπηρεσίας του 2023⁸, ανέρχεται σε 46.006, με κύκλο εργασιών 6.734.6 εκατ. € και συνολικά 107.993 απασχολούμενους.

Από την παραπάνω ανάλυση των αναγκών, διαπιστώνεται ότι **η λογική παρέμβασης του Προγράμματος παραμένει επίκαιρη και ορθή**, καθώς, μέσω του Ειδικού Στόχου 1.3, στοχεύει στην κάλυψη των αναγκών για βελτίωση των οικονομικών επιδόσεων της Περιφέρειας, περαιτέρω βελτίωση της εξωστρέφειας και ανταγωνιστικότητας των τοπικών επιχειρήσεων, και στήριξη της βιώσιμης ανάπτυξης της τοπικής επιχειρηματικότητας στο πλαίσιο των ΟΧΕ, μέσω της ενίσχυσης υφιστάμενων ΜΜΕ, αλλά και της ίδρυσης και λειτουργίας νέων πολύ μικρών και μικρών επιχειρήσεων για την ανάπτυξη καινοτόμων υπηρεσιών και προϊόντων σε περιοχές πολιτιστικού, τουριστικού και περιβαλλοντικού ενδιαφέροντος.

4.1.2. Προτεραιότητα 1Α: Στήριξη κρίσιμων τεχνολογιών σε στρατηγικούς τομείς της πρωτοβουλίας STEP Ειδικός Στόχος 1.6. Πλατφόρμα Στρατηγικών Τεχνολογιών (STEP)

Η νέα Προτεραιότητα 1Α αποτελεί την απάντηση/ συμβολή της Περιφέρειας Ηπείρου στην ανάγκη των χωρών της ΕΕ για στήριξη επενδύσεων που αποσκοπούν στην ενίσχυση της βιομηχανικής ανάπτυξης και των αλυσίδων αξίας, με στόχο τη μείωση των στρατηγικών εξαρτήσεων της Ένωσης και την ενίσχυση της κυριαρχίας και της οικονομικής ασφάλειάς της.

Στις συστάσεις του Ευρωπαϊκού Εξαμήνου, η πλατφόρμα S.T.E.P. (Strategic Technologies for Europe Platform) αναγνωρίζεται ως μέσο για την αντιμετώπιση βασικών προκλήσεων που εντοπίζονται, κυρίως όσον αφορά την ενίσχυση της ανταγωνιστικότητας, της παραγωγικότητας και της καινοτομίας, μέσω της ανάπτυξης και παραγωγής κρίσιμων τεχνολογιών σε τρεις επιλεγμένους στρατηγικούς τομείς (της ψηφιακής και υπερπροηγμένης τεχνολογίας, των καθαρών και αποδοτικών ως προς τη χρήση των πόρων τεχνολογιών και των βιοτεχνολογιών). Για την Περιφέρεια, ζητούμενο αποτελεί η βελτίωση του περιφερειακού συστήματος έρευνας και καινοτομίας, αυξάνοντας την ερευνητική ένταση ειδικά στις κρίσιμες τεχνολογίες S.T.E.P. με έμφαση στον στρατηγικό τομέα των βιοτεχνολογιών και των ψηφιακών τεχνολογιών. Για την ενίσχυση της ικανότητας των ερευνητικών φορέων και των επιχειρήσεων της Περιφέρειας, αξιοποιούνται πόροι στο πλαίσιο του νέου Ειδικού

⁶ Ινστιτούτο Εξαγωγικών Ερευνών και Σπουδών (ΙΕΕΣ) ΣΕΒΕ - Χαρτογράφηση της εξαγωγικής δραστηριότητας της Ελλάδας ανά περιφέρεια για το διάστημα 2017-2021

⁷ https://ec.europa.eu/regional_policy/information-sources/maps/regional-competitiveness_en

⁸ <https://www.statistics.gr/el/statistics/-/publication/SBR01/->

Στόχου RSO1.6. Η καινοτομία και ανάπτυξη/παραγωγή τεχνολογιών που σχετίζονται με τις βιοεπιστήμες (ιατροτεχνολογία, φαρμακευτικά προϊόντα, βιοτεχνολογία), σε ερευνητικά ιδρύματα και σε επιχειρήσεις στην Ήπειρο, έχει τη δυνατότητα να αυξήσει τις ευκαιρίες ανάπτυξης και να διαφοροποιήσει την περιφερειακή οικονομία.

Η νέα Προτεραιότητα εστιάζει στην ενίσχυση της ικανότητας ερευνητικών φορέων για εφαρμοσμένη έρευνα στην ανάπτυξη κρίσιμων τεχνολογιών του στρατηγικού τομέα STEP της Βιοτεχνολογίας, που θα προσφέρει στο τοπικό επιχειρηματικό οικοσύστημα καινοτόμα αναδυόμενα στοιχεία αιχμής με σημαντικό οικονομικό δυναμικό, και θα συμβάλει στη μείωση ή πρόληψη στρατηγικών εξαρτήσεων. Ο παραπάνω τύπος δράσης περιλαμβάνει τη δημιουργία ή αναβάθμιση δημόσιων ερευνητικών υποδομών Βιοτεχνολογιών στη φαρμακευτική, την αγροδιατροφή, κλπ. Οι υποστηριζόμενες ερευνητικές υποδομές, ως συναφείς υπηρεσίες (associated services) που αφορούν ειδικά και είναι κρίσιμες για την ανάπτυξη/παραγωγή κρίσιμων τεχνολογιών, - ενισχύοντας πχ. το περιεχόμενο και την αποδοτικότητά τους- στο πεδίο εφαρμογής των βασικών πυλώνων STEP, θα παρέχουν υπηρεσίες για τη δοκιμή νέων διαδικασιών και τεχνολογιών στις επιχειρήσεις, σε στρατηγικούς τομείς STEP κυρίως της Βιοτεχνολογίας (και της ψηφιακής τεχνολογίας).

Επισημαίνεται πως στην Περιφέρεια Ηπείρου υπάρχει ωριμότητα για τη δημιουργία μιας εξειδικευμένης Βιοτεχνολογικής Μονάδας στους τομείς της υγείας, του φαρμάκου και της αγροδιατροφής, προσφέροντας τις κατάλληλες υποδομές αιχμής για την ανάπτυξη προχωρημένων εφαρμογών, όπως γονιδιακή επεξεργασία (CRISPR), ανάπτυξη κυτταρικών γραμμών, in silico σχεδιασμός φαρμάκων και εξατομικευμένα βιοτεχνολογικά προϊόντα. Η λειτουργία της Μονάδας ως «κόμβου καινοτομίας STEP» έχει στρατηγική σημασία για την περιοχή, καθώς αναμένεται να ενδυναμώσει το τοπικό οικοσύστημα έρευνας-καινοτομίας, επιταχύνοντας τη μεταφορά και αξιοποίηση τεχνογνωσίας στην τοπική οικονομία και συμβάλλοντας στη δημιουργία νέων επιχειρηματικών μοντέλων, και να συνδέσει την περιφερειακή οικονομία με πανευρωπαϊκά δίκτυα σε στρατηγικούς τομείς υψηλής προτεραιότητας, δημιουργώντας κατάλληλο περιβάλλον για επενδύσεις υψηλής έντασης γνώσης και την προσέλκυση εξειδικευμένου ανθρώπινου δυναμικού.

4.1.3. Προτεραιότητα 2Α: Προώθηση της αειφορίας και αντιμετώπιση της κλιματικής αλλαγής

Ειδικός Στόχος 2.1. Ενεργειακή απόδοση

Με βάση τις εκτιμήσεις της ΕΕ, οι ανάγκες για θέρμανση και ψύξη κτιρίων αποτελούν περίπου το 50% των συνολικών ενεργειακών αναγκών. Στο πλαίσιο αυτό έχουν αναπτυχθεί δύο Δείκτες: heating degree days (HDDs) και cooling degree days (CDDs)⁹ που μετρούν την ανάγκη για θέρμανση και ψύξη των κτιρίων, αντίστοιχα. Ο CDD προσδιορίζεται περνώντας ως τιμή βάσης τους 21°C. Αντίστοιχα, η τιμή βάσης για τον HDD είναι 15°C. Η Περιφέρεια Ηπείρου το 2024 έχει το τέταρτο μεγαλύτερο HDD και το δεύτερο μικρότερο CDD, ενδεικτικό του ότι η κατανάλωση ενέργειας στον οικιστικό τομέα χρησιμοποιείται κυρίως για τη θέρμανση των κτιρίων. Ωστόσο επισημαίνεται ότι σταδιακά η κλιματική αλλαγή και η συνεχώς αυξανόμενη μέση θερμοκρασία μπορεί στο άμεσο μέλλον να αυξήσει και τις ανάγκες ψύξης των κτιρίων της Περιφέρειας, όπως αποτυπώνεται στο Σχέδιο για την Προσαρμογή στην Κλιματική Αλλαγή (ΠΕΣΠΚΑ) της Περιφέρειας Ηπείρου¹⁰.

Λαμβάνοντας υπόψη τις διαχρονικά αυξημένες ανάγκες θέρμανσης των κτιρίων της Περιφέρειας, ως ιδιαίτερα σημαντικό ζήτημα αναδεικνύεται η ενεργειακή ένδεια, η οποία ενώ έχει εμφανίσει μείωση σε σχέση με το 2015, το 2024 το ποσοστό της Ελλάδας που δεν είναι σε θέση να διατηρήσει το σπίτι του επαρκώς ζεστό (19,2%) παραμένει υψηλότερο από τον μ.ό. της ΕΕ (9,2%), σύμφωνα με το Ευρωπαϊκό Εξάμηνο (έκθεση χώρας 2025). Επίσης, από έρευνα που δημοσιεύτηκε το 2020 σε νοικοκυριά της Βορείου Ελλάδας, 1 στα 4 νοικοκυριά εμφανίζει καθυστερήσεις στην εξόφληση λογαριασμών κοινής ωφέλειας, και έχουν αναγκαστεί να μειώσουν σημαντικά της ενεργειακές τους δαπάνες, για οικονομικούς λόγους¹¹, ενώ σχεδόν ένας στους τρεις πολίτες

⁹ Eurostat [nrg_chddr2_a], Last updated 28.03.2025

¹⁰ <https://php.gov.gr/peskpa/>

¹¹ Boemi S. et al., Research of energy behaviour and energy poverty of households in Northern Greece, 2020

(32%) αντιμετώπιζε ληξιπρόθεσμες οφειλές λογαριασμών υπηρεσιών κοινής ωφελείας το 2024, ποσοστό που είναι σχεδόν πενταπλάσιο από τον μέσο όρο της ΕΕ (6,9%).

Η ενεργειακή ένδεια αποτελεί μια κλιμακούμενη πρόκληση, η οποία επηρεάζει βαθιά τη βιωσιμότητα της στέγασης, ιδίως για τις ευάλωτες ομάδες, παρόλο που η Ελλάδα έχει καταρτίσει εθνικό σχέδιο δράσης για την καταπολέμησή της, με στόχο τη μείωση των σχετικών Δεικτών κατά τουλάχιστον 50% έως το 2025 και κατά 75% έως το 2030, λαμβάνοντας μέτρα όπως σύστημα κοινωνικού τιμολογίου, επιδόματα θέρμανσης και πετρελαίου και οικονομικά κίνητρα για αναβαθμίσεις ενεργειακής απόδοσης. Η ενεργειακή ένδεια επηρεάζει δυσανάλογα τα άτομα που αντιμετωπίζουν κίνδυνο φτώχειας, που αποτελούν ποσοστό ανερχόμενο στο 43,6% το 2024 (έναντι 19,7% στην ΕΕ), σύμφωνα με το Ευρωπαϊκό Εξάμηνο (έκθεση χώρας 2025).

Βάσει των παραπάνω, η βελτίωση της ενεργειακής απόδοσης του κτιριακού αποθέματος και αύξηση της εξοικονόμησης ενέργειας αποτελούν βασικές προτεραιότητες της στρατηγικής του Προγράμματος, καθώς μεταξύ του 2015 και του 2022, η τελική κατανάλωση ενέργειας στον οικιστικό τομέα μειώθηκε κατά μόλις 1%¹². Στην Ήπειρο ειδικότερα, σύμφωνα με την απογραφή κτιρίων 2021 της ΕΛΣΤΑΤ, τα περισσότερα κτίρια στην Περιφέρεια (61%) κατασκευάστηκαν πριν το 1980, που σημαίνει ότι πρόκειται για κτίρια που είναι θερμικά απροστάτευτα και χρήζουν αναβάθμισης και βελτίωσης της ενεργειακής απόδοσης.

Επιπλέον, ειδικά η πόλη των Ιωαννίνων αντιμετωπίζει οξύ πρόβλημα ατμοσφαιρικής ρύπανσης (καθώς ανήκει στο 10% των πιο επιβαρυνμένων πόλεων στην Ευρώπη, με συχνή υπέρβαση κατά την τελευταία 5ετία των μέγιστων επιτρεπτών ορίων σωματιδιακής ρύπανσης). Ζητούμενο αποτελεί η αντικατάσταση ρυπογόνων συστημάτων θέρμανσης (πετρελαίου ή βιομάζας (καυσόξυλα/πέλλετ)), με ταυτόχρονη αύξηση της ενεργειακής απόδοσης, μέσω της εγκατάστασης αντλιών θερμότητας, ειδικά για κάλυψη των αναγκών θέρμανσης και παραγωγής ζεστού νερού χρήσης. Το παραπάνω συμβάλλει στις συστάσεις του Εξαμήνου για μείωση της συνολικής εξάρτησης από τα ορυκτά καύσιμα και μείωση του ενεργειακού κόστους για τα νοικοκυριά.

Από την παραπάνω ανάλυση των αναγκών, διαπιστώνεται **ότι η λογική παρέμβασης του Προγράμματος παραμένει επίκαιρη και ορθή**, καθώς, μέσω του Ειδικού Στόχου 2.1, στοχεύει στην κάλυψη των αναγκών για βελτίωση της ενεργειακής απόδοσης των δημοσίων υποδομών της Περιφέρειας, μείωση της κατανάλωσης και της σπατάλης ενέργειας σε συνδυασμό (όπου είναι εφικτό) με τη χρήση ΑΠΕ (αιολική και ηλιακή), καθώς και βελτίωση του ενεργειακού αποτυπώματος των αστικών κέντρων. Συμβολή στον στόχο αυτόν θα έχουν και δράσεις των Ειδικών Στόχων 5.1 και 5.2.

Ειδικός Στόχος 2.2. Ανανεώσιμες πηγές ενέργειας

Στην 1^η αναθεώρηση του Προγράμματος διεγράφη ο Ειδικός Στόχος και οι πόροι του μεταφέρθηκαν στον Ειδικό Στόχο RSO5.1 για τη χρηματοδότηση σχετικών παρεμβάσεων στο πλαίσιο των στρατηγικών ΒΑΑ.

Σύμφωνα με την οδηγία για τις Ανανεώσιμες Πηγές Ενέργειας (ΕΕ) 2018/2001 συμπεριλαμβανομένων των κριτηρίων βιωσιμότητας που καθορίζονται σ' αυτήν, **παραμένει επίκαιρη η λογική παρέμβασης του Προγράμματος**, κυρίως μέσω του Ειδικού Στόχου 2.1 για ενσωμάτωση έξυπνων συστημάτων διαχείρισης ενέργειας και αξιοποίησης ΑΠΕ (μεταξύ άλλων και αντλιών θερμότητας) στα έργα ενεργειακής αναβάθμισης δημόσιων κτιρίων. Επισημαίνεται ότι, στη διευρυμένη χρήση των αντλιών θερμότητας μεταξύ του 2010 και του 2021, οφείλεται η αύξηση της χρήσης ανανεώσιμων πηγών στη θέρμανση και ψύξη, ενώ η ηλεκτρική ενέργεια προβλέπεται να καλύψει το 47% της ζήτησης ενέργειας στον τομέα των κατοικιών έως το 2030, κυρίως λόγω της αναμενόμενης αύξησης των αντλιών θερμότητας και της ανακαίνισης κτιρίων.

Ειδικός Στόχος 2.4. Προσαρμογή στην κλιματική αλλαγή

Στην Περιφέρεια εντοπίζεται ένας σημαντικός αριθμός περιβαλλοντικά ευαίσθητων και προστατευόμενων περιοχών με υψηλή οικολογική και αισθητική αξία που την καθιστούν ιδιαίτερα προνομιούχο από την άποψη

¹² Final energy consumption in households from Eurostat, climate-corrected by the Joint Research Centre, with reference period 2005-2022

του φυσικού περιβάλλοντος. Συνολικά καταγράφονται 31 περιοχές ενταγμένες στον Εθνικό Κατάλογο του δικτύου Natura 2000 (28% της συνολικής έκτασης).

Ως προς τη **φυσική και πολιτισμική κληρονομιά** (με σημαντικό απόθεμα), τα τελευταία χρόνια έχει σημειωθεί ουσιαστική πρόοδος σε ότι αφορά ενέργειες προστασίας και ανάδειξής της, εστιάζοντας στη δημιουργία χώρων αναψυχής και διαδρομών σε περιοχές φυσικού κάλους σημαντικής οικολογικής αξίας, καθώς και σε αρχαιολογικούς χώρους, μνημεία, μουσεία και στοιχεία αρχιτεκτονικής κληρονομιάς.

Στον τομέα του **πολιτισμού** και τους διαθέσιμους Δείκτες σε περιφερειακό επίπεδο¹³, αναφέρεται ενδεικτικά πως η Περιφέρεια της Ηπείρου το 2022 παρουσιάζει το δεύτερο χαμηλότερο ποσοστό απασχόλησης του πληθυσμού της σε χώρους πολιτισμού μαζί με την Δυτική Ελλάδα. Επιπλέον, η επισκεψιμότητα στα μουσεία και στους αρχαιολογικούς χώρους της Ηπείρου το 2023 διαμορφώνεται αρκετά χαμηλότερα από τον εθνικό μέσο όρο. Στον τομέα του **τουρισμού**, οι διαθέσιμοι Δείκτες γύρω από τις τουριστικές αφίξεις, τις διανυκτερεύσεις και την πληρότητα των καταλυμάτων καταδεικνύουν τα περιθώρια βελτίωσης του κλάδου σε σύγκριση με άλλες περιφέρειες της χώρας. Αξίζει να σημειωθεί πως η Ήπειρος αποτελεί συχνότερη επιλογή για τους τουρίστες της ημεδαπής από ότι της αλλοδαπής.

Η **κλιματική αλλαγή** έχει αυξήσει σημαντικά τα έντονα καιρικά φαινόμενα στην Περιφέρεια, αλλάζοντας άρδην τις ανάγκες της σε ζητήματα πολιτικής προστασίας. Πιο συγκεκριμένα την περίοδο 2018-2023 η Περιφέρεια (ή περιοχές αυτής) κηρύχθηκαν 48 φορές σε κατάσταση έκτακτης ανάγκης, τέσσερις φορές παραπάνω σε σύγκριση με την προηγούμενη πενταετία (2014-2018) που είχε κηρυχθεί μόλις 12 φορές σε κατάσταση έκτακτης ανάγκης. Σχεδόν το σύνολο αυτών των καταστάσεων έκτακτης ανάγκης αφορούσαν φαινόμενα έντονης βροχόπτωσης-πλημμύρας και χιονόπτωσης-παγετού. Το 2024 κηρύχθηκε επιπλέον 6 φορές σε κατάσταση έκτακτης ανάγκης λόγω πλημμυρικών φαινομένων¹⁴.

Από την παραπάνω ανάλυση των αναγκών, διαπιστώνεται ότι η **λογική παρέμβασης του Προγράμματος παραμένει επίκαιρη και ορθή**, καθώς, μέσω του **Ειδικού Στόχου 2.4**, στοχεύει στη θωράκιση της Περιφέρειας ως προς τις επιπτώσεις της κλιματικής αλλαγής, και στην κάλυψη των αναγκών για προστασία περιβαλλοντικά ευαίσθητων και προστατευόμενων περιοχών με υψηλή οικολογική και αισθητική αξία. Επιπρόσθετα, μέσω των Ειδικών Στόχων 2.6 και 5.2 καλύπτονται οι ανάγκες για προστασία και ανάδειξη της πολιτισμικής κληρονομιάς, και μέσω του Ειδικού Στόχου 1.3 οι ανάγκες υποστήριξης των επιχειρήσεων του κλάδου για την βελτίωση των παροχών στον τομέα του τουρισμού.

Ειδικός Στόχος 2.5. Βιώσιμα ύδατα

Στον τομέα των **υδάτινων πόρων** η Περιφέρεια Ηπείρου αντιμετωπίζει σημαντικά λιγότερα προβλήματα από τις λοιπές ελληνικές Περιφέρειες, καθώς η Ήπειρος εμφανίζει αυξημένες βροχοπτώσεις και ένα πλούσιο δυναμικό επιφανειακών υδάτινων πόρων. Στο πλαίσιο αυτό το ΠΕΣΠΚΑ της Περιφέρειας Ηπείρου εκτιμά ότι δεν αναμένεται να παρουσιαστούν προβλήματα άμεσης έλλειψης υδάτων στην Περιφέρεια¹⁵.

Το υδατικό διαμέρισμα Ηπείρου (GR05 - το πλέον πλεονασματικό της χώρας), παρόλο που η κατάστασή του χαρακτηρίζεται ικανοποιητική, αντιμετωπίζει κατά τόπους ποσοτικά και ποιοτικά προβλήματα. Σύμφωνα με το Σχέδιο Διαχείρισης Υδάτων που έχει εκπονηθεί σε εφαρμογή της Οδηγίας Πλαίσιο για τα Ύδατα (2000/60/ΕΚ) η Ήπειρος διαθέτει 106 επιφανειακά υδάτινα σώματα εκ των οποίων 79 χαρακτηρίζονται από υψηλή ή καλή οικολογική κατάσταση, ενώ τα υπόλοιπα θεωρείται ότι θα επιτύχουν τους στόχους της Οδηγίας Πλαίσιο για τα Ύδατα (ΟΠΥ) ως το 2025 και το 2027 (εξαιρέσεις). Κύρια προβλήματα εντοπίζονται στις Λίμνες (ειδικά στην Παμβώτιδα), άλλα και στην παράκτια ζώνη. Αντίστοιχη κατάσταση εμφανίζουν και τα υπόγεια συστήματα, με αυτά τις παράκτιας ζώνης να θεωρούνται περισσότερο επιβαρυνόμενα.

¹³ Έκθεση κοινωνικών και οικονομικών τάσεων στις ελληνικές περιφέρειες, Ίδρυμα Οικονομικών και Βιομηχανικών Ερευνών (ΙΟΒΕ), Νοέμβριος 2024

¹⁴ Στατιστική επισκόπηση κηρύξεων σε κατάσταση έκτακτης ανάγκης Πολιτικής Προστασίας ανά Περιφέρεια για τα έτη 2014-2023 (ΓΓΠΠ)

¹⁵ <https://php.gov.gr/peskpa/>

Η Ελλάδα είναι ιδιαίτερα ευάλωτη στους φυσικούς και κλιματικούς κινδύνους, γεγονός που επηρεάζει άμεσα τους υδάτινους πόρους και τις υποδομές, παρόλο που έχει λάβει μέτρα για την ενίσχυση της ετοιμότητάς της έναντι φυσικών κινδύνων. Ειδικότερα, ο νόμος 5106/2024 θεσπίστηκε το 2024 για την αντιμετώπιση των πολυεπίπεδων επιπτώσεων της κλιματικής αλλαγής, συμπεριλαμβανομένης της διαχείρισης υδάτων. Η χώρα είναι ιδιαίτερα εκτεθειμένη σε ακραία καιρικά φαινόμενα, όπως πλημμύρες, κύματα καύσωνα, δασικές πυρκαγιές και ξηρασίες. Στην Περιφέρεια Ηπείρου υπάρχουν περιοχές όπου περισσότερο από 75% του πληθυσμού είναι εκτεθειμένο σε επιβλαβείς κλιματικές επιπτώσεις, σύμφωνα με τη Eurostat και το JRC¹⁶. Η λειψυδρία, ιδίως κατά τη διάρκεια του καλοκαιριού, επηρεάζει τόσο τον τουρισμό όσο και τη βιομηχανία. Η κλιματική αλλαγή εντείνει τις ξηρασίες, τις πλημμύρες και τους καύσωνες, θέτοντας προκλήσεις στη διαχείριση των υδάτινων πόρων, με την Ελλάδα να καταγράφει υψηλή υδατική καταπόνηση¹⁷. Ο γεωργικός τομέας είναι μακράν ο μεγαλύτερος καταναλωτής υδάτινων πόρων στην Ελλάδα, καταναλώνοντας το 93% της συνολικής κατανάλωσης το 2022.

Η κατάσταση της φύσης και των οικοσυστημάτων αποτελεί πηγή ανησυχίας, θέτοντας κινδύνους για την ανταγωνιστικότητα της οικονομίας. Η Ελλάδα παρουσιάζει ιδιαίτερα υψηλό βαθμό άμεσης εξάρτησης από τις οικοσυστημικές υπηρεσίες, της τάξης του 58% της ακαθάριστης προστιθέμενης αξίας (ΑΠΑ) — το δεύτερο υψηλότερο επίπεδο στην ΕΕ. Αρκετοί κρίσιμοι τομείς, μεταξύ αυτών και οι υπηρεσίες ύδρευσης (Water utilities), εξαρτώνται άμεσα κατά 100% από τις οικοσυστημικές υπηρεσίες. Η μη διατήρηση της ικανότητας των οικοσυστημάτων να παρέχουν υπηρεσίες (π.χ. υδροδότηση) θα μπορούσε να συνεπάγεται σημαντικό κόστος ή ακόμη και τη διακοπή της παραγωγής σε αυτούς τους τομείς.

Στον τομέα της **διαχείρισης λυμάτων**, έχουν κατασκευασθεί και συνεχίζουν να κατασκευάζονται οι εγκαταστάσεις επεξεργασίας λυμάτων και τα δίκτυα αποχέτευσης που απαιτούνται για την κάλυψη των προτεραιοτήτων της Οδηγίας 91/271/ΕΟΚ.

Τέλος, λόγω του ορεινού ανάγλυφου της Περιφέρειας Ηπείρου, οι ζώνες δυνητικά υψηλού κινδύνου πλημμύρας σύμφωνα με την Οδηγία 2007/60/ΕΚ είναι εκτατικά περιορισμένες. Για τις παραπάνω περιοχές, έχουν κατασκευασθεί και συνεχίζουν να κατασκευάζονται έργα αντιπλημμυρικής προστασίας σε πεδινές - μη δασικές περιοχές, καθώς και έργα κατασκευής, αντικατάστασης, βελτίωσης και επέκτασης δικτύων αποχέτευσης όμβριων υδάτων.

Από την παραπάνω ανάλυση των αναγκών, διαπιστώνεται ότι **η λογική παρέμβασης του Προγράμματος παραμένει επίκαιρη και ορθή**, καθώς, μέσω του Ειδικού Στόχου 2.5, όπως επικαιροποιήθηκε για να καλύψει την ανθεκτικότητα και την ασφαλή πρόσβαση στο νερό, στοχεύει στην προστασία και βιώσιμη διαχείριση των υδατικών συστημάτων της Περιφέρειας και στην ολοκλήρωση υποδομών πρωτίστως στο σύνολο των οικισμών Γ Προτεραιότητας της Οδηγίας 91/271/ΕΟΚ για τη διαχείριση των υγρών αποβλήτων.

Ειδικός Στόχος 2.6. Κυκλική οικονομία

Σχετικά με τη μετάβαση στην **κυκλική οικονομία**, στην Ήπειρο καταγράφονται σχετικά χαμηλά ποσοστά ανακύκλωσης καθώς μεγάλο μέρος των απορριμμάτων καταλήγει σε καύση. Η Περιφέρεια καταγράφει το χαμηλότερο ποσοστό μονάδων ανακύκλωσης και ανάκτησης απορριμμάτων ως προς το σύνολο της χώρας (1,1%), αλλά κατατάσσεται (με 2,9%-2020) κοντά στον εθνικό μ.ό. (3,4%) ως προς το ποσοστό μονάδων ανάκτησης ενέργειας στο σύνολο των μονάδων διαχείρισης αποβλήτων ανά περιφέρεια. Παράλληλα, το 2020 οι μονάδες αποτέφρωσης αποτελούσαν το 46% του συνόλου των μονάδων διαχείρισης αποβλήτων της

¹⁶ Ευρωπαϊκό Εξάμηνο, έκθεση χώρας 2025

¹⁷ Ο βελτιωμένος δείκτης αξιοποίησης νερού (WEI+) ανήλθε στο 13,8 το 2022 (πολύ υψηλότερο από τον μέσο όρο της ΕΕ, 5,8), ενώ οι τιμές του δείκτη κορυφώθηκαν στο 45 κατά το τρίτο τρίμηνο του 2021. Τιμές ίσες με ή μεγαλύτερες από 40 % υποδηλώνουν καταστάσεις σοβαρής λειψυδρίας.

Περιφέρειας, ποσοστό πολύ υψηλότερο από το συνολικό ποσοστό που καταγράφεται στην Ελλάδα (15%)¹⁸. Στην Περιφέρεια Ηπείρου, στον τομέα της διαχείρισης των στερεών αποβλήτων, έχει ολοκληρωθεί το δίκτυο των 4 ΧΥΤΥ που προβλέπονται από τον εν ισχύ Περιφερειακό Σχεδιασμό Διαχείρισης Απορριμμάτων (ΠΕΣΔΑ), έχει ολοκληρωθεί η αποκατάσταση του συνόλου των ΧΑΔΑ, ενώ ολοκληρώθηκε και η κατασκευή της Μονάδας Επεξεργασίας Απορριμμάτων (ΜΕΑ) Ηπείρου, που τέθηκε σε λειτουργία το 2019.

Από την παραπάνω ανάλυση των αναγκών, διαπιστώνεται ότι η **λογική παρέμβασης του Προγράμματος παραμένει επίκαιρη και ορθή**, καθώς, μέσω του Ειδικού Στόχου 2.6, στοχεύει στη διαχείριση στερεών αποβλήτων εφαρμόζοντας τις αρχές της κυκλικής και αποδοτικής ως προς τους πόρους οικονομίας.

4.1.4. Προτεραιότητα 2Β: Προώθηση της βιώσιμης πολυτροπικής αστικής κινητικότητας

Ειδικός Στόχος 2.8. Βιώσιμη αστική κινητικότητα

Η επέκταση των βιώσιμων μεταφορών για την επιτάχυνση της απανθρακοποίησης και της πράσινης μετάβασης, συνάδει με τον κλιματικό νόμο Ν.4936 (ΦΕΚ 105/Α΄/27.5.2022), ενώ η Δημόσια Πολιτική για το Ποδήλατο στην Ελλάδα¹⁹ [bookmark28](#) στοχεύει στην αύξηση του χαμηλού ποσοστού χρήσης του, το οποίο ανέρχεται σε μόλις 0,5% των μετακινήσεων, σε ποσοστό 10% έως το 2030.

Παράλληλα, σύμφωνα με το Εθνικό Σχέδιο Ηλεκτροκίνησης (Ν. 4710/2020, κωδικοπ. με τον Ν.5167/2024), κομβικό ρόλο διαδραματίζει και ο εξηλεκτρισμός των οδικών μεταφορών, καθώς η μετάβαση της Ελλάδας στην ηλεκτροκίνηση κρίνεται ως βραδεία. Τα ηλεκτρικά αυτοκίνητα αποτελούν μόλις το 6,4% του συνολικού στόλου το 2024 (μ.ό. της ΕΕ 13,6%)²⁰, ενώ η χώρα διαθέτει έναν από τους παλαιότερους στόλους οχημάτων στην ΕΕ. Σε σχέση με τα σημεία φόρτισης, αυξήθηκαν κατά 50 φορές μεταξύ του 2020 και του 2025, φτάνοντας τις 8.356 (Οκτώβριος 2025), σύμφωνα με το European Alternative Fuels Observatory και τη Eurostat.

Από την παραπάνω ανάλυση των αναγκών, διαπιστώνεται ότι η **λογική παρέμβασης του Προγράμματος παραμένει επίκαιρη και ορθή**, καθώς, μέσω του Ειδικού Στόχου 2.8, στοχεύει στην κάλυψη των αναγκών για μετάβαση σε φιλικούς προς το περιβάλλον τρόπους μετακίνησης. Αντίστοιχες δράσεις περιλαμβάνονται στις Στρατηγικές ΒΑΑ και χρηματοδοτούνται στο πλαίσιο του Ειδικού Στόχου 5.1.

4.1.5. Προτεραιότητα 2Γ: Στήριξη της ανθεκτικότητας των υδάτων

Ειδικός Στόχος 2.5. Βιώσιμα ύδατα

Συμπληρωματικά των όσων αναφέρονται στην Ενότητα 4.1.3 της παρούσας, μέσω της νέας Προτεραιότητας 2Γ στηρίζονται δράσεις για την ασφαλή πρόσβαση στο νερό και εν γένει τη βιώσιμη διαχείριση των υδάτων στο πλαίσιο του Στόχου Πολιτικής 2 (Πράσινη Ευρώπη) και ειδικότερα του Ειδικού Στόχου RSO2.5 «Προαγωγή της ασφαλούς πρόσβασης στο νερό, της βιώσιμης διαχείρισης των υδάτων, συμπεριλαμβανομένης της ολοκληρωμένης διαχείρισης των υδάτων, και της ανθεκτικότητας των υδάτων».

Με δεδομένους τους κλιματικούς κινδύνους, όπως οι ξηρασίες και οι πλημμύρες, και τη λειψυδρία που επηρεάζει ήδη τουρισμό και βιομηχανία, ζητούμενο αποτελεί η ενίσχυση ανθεκτικών σε κλιματικές προκλήσεις υποδομών νερού για ανθρώπινη κατανάλωση, ο περιορισμός απωλειών/διαρροών, καθώς και η μείωση της καταπόνησης και προστασία των υδάτινων σωμάτων από τη ρύπανση. Τα παραπάνω συμβάλλουν στην αντιμετώπιση των κλιματικών προκλήσεων που επιδεινώνουν τις πιέσεις στην ποιότητα και την ποσότητα του νερού, που εντοπίζει το Ευρωπαϊκό Εξάμηνο (Ανθεκτικότητα των υδάτων), ενώ ενισχύουν τη βιώσιμη διαχείριση και διατήρηση της οικονομικής ανταγωνιστικότητας, διασφαλίζοντας έναν ζωτικό πόρο για κρίσιμους τομείς όπως η γεωργία, η ενέργεια και η μεταποίηση.

¹⁸ IOBE, Έκθεση κοινωνικών και οικονομικών τάσεων στις ελληνικές περιφέρειες, https://iobe.gr/docs/research/RES_01_21112024_PRE_GR.pdf

¹⁹ https://www.yme.gov.gr/images/articleimages/dim_politiki_gia_podilata/bicycles_policy.pdf

²⁰ EU Transport in figures, Statistical pocketbook 2025, European Commission, Sept 2025

Στο πλαίσιο της νέας Προτεραιότητας 2Γ, προγραμματίζεται η ενίσχυση υποδομών υδροληψίας, άντλησης, επεξεργασίας και αποθήκευσης/διανομής νερού για ανθρώπινη κατανάλωση, μέτρων αύξησης της απόδοσης και διαρκούς παροχής καλής ποιότητας πόσιμου νερού, και έξυπνης διαχείρισης με έμφαση στον περιορισμό απωλειών/διαρροών και την προσαρμογή στα νέα κλιματικά δεδομένα (ξηρασία, πλημμύρες, κλπ.), επενδύσεων στη διαχείριση λυμάτων.

4.1.6. Προτεραιότητα 2Δ: Στήριξη της οικονομικά προσιτής στέγασης

Ειδικός Στόχος 2.11. Οικονομικά προσιτή στέγαση

Στα κύρια πορίσματα των Συστάσεων του Ευρωπαϊκού Εξαμήνου (Έκθεση για την Ελλάδα 2025), επισημαίνεται η ανάγκη «αντιμετώπισης της φτώχειας και του κοινωνικού αποκλεισμού, με την περαιτέρω ενίσχυση της αποτελεσματικότητας και της αποδοτικότητας του συστήματος κοινωνικής προστασίας και με τη βελτίωση της πρόσβασης σε κοινωνική και οικονομικά προσιτή στέγαση». Για την Περιφέρεια, **ζητούμενο αποτελεί η στήριξη παρεμβάσεων για οικονομικά προσιτές, ανεκτές θερμικά και βιώσιμες κατοικίες, με απαραίτητο στοιχείο τη βελτίωση της ενεργειακής απόδοσης**, στο πλαίσιο του νέου **Ειδικού Στόχου RSO2.11**, αντιμετωπίζοντας άμεσα μία από τις κρισιμότερες προκλήσεις που αναγνωρίζονται στις Συστάσεις του Ευρωπαϊκού Εξαμήνου, την επιδείνωση της οικονομικής προσιτότητας της στέγασης και τη μείωση του βιοτικού επιπέδου, ιδίως για τις ευάλωτες ομάδες, όπως τα νοικοκυριά χαμηλού εισοδήματος και τα μονογονεϊκά. Ταυτόχρονα, η εστίαση στην ενεργειακή αποδοτικότητα του οικιστικού αποθέματος αλλά και των δημόσιων κτιρίων, σύμφωνα με την Ευρωπαϊκή Οδηγία για την Ενεργειακή Απόδοση των Κτιρίων (OEAΚ – 2010/31/ΕΕ), συμβάλλει στην αντιμετώπιση της ενεργειακής φτώχειας και στην ενεργειακή μετάβαση, που αναδεικνύονται στο Ευρωπαϊκό Εξάμηνο (Κοινωνική δικαιοσύνη, Οικονομικά προσιτή ενεργειακή μετάβαση), και στους Στόχους Βιώσιμης Ανάπτυξης που σχετίζονται με τη βιωσιμότητα (Βιώσιμες πόλεις και κοινότητες), και την κοινωνική δικαιοσύνη (Μηδενική φτώχεια).

Στο πλαίσιο της νέας Προτεραιότητας 2Δ προγραμματίζεται η στήριξη παρεμβάσεων ανακαίνισης υφιστάμενου κτιριακού αποθέματος της Περιφέρειας (δημοσίου και ιδιωτικού) για οικιακή χρήση, συμπεριλαμβανομένης της ενεργειακής του αναβάθμισης, η δημιουργία νέων ή αναβάθμιση υφιστάμενων (συμπεριλαμβανομένης της ενεργειακής αναβάθμισης) φοιτητικών εστών σε αστικά κέντρα και σε περιοχές με αυξημένες ανάγκες φοιτητικής στέγασης, η δημιουργία νέων, ενεργειακά αποδοτικών και βιώσιμων κατοικιών, οικονομικά προσιτών σε επιμέρους ομάδες του πληθυσμού, συμπληρωματικές παρεμβάσεις σε κοινόχρηστους χώρους για τους κατοίκους, καθώς και για την πρόσβαση σε τοπικούς δρόμους, απαιτούμενους χώρους στάθμευσης, κλπ..

4.1.7. Προτεραιότητα 3: Ενίσχυση της κινητικότητας

Ειδικοί Στόχοι 3.1. Βιώσιμα ΔΕΔ-Μ & 3.2. Βιώσιμες μεταφορές

Στο οδικό δίκτυο της Περιφέρειας Ηπείρου έχουν υλοποιηθεί πολλά εμβληματικά έργα τα τελευταία χρόνια με αποτέλεσμα να παρουσιάζει μεγαλύτερο διαπεριφερειακό ρόλο και εμβέλεια σε σχέση με το παρελθόν, όπως αποτυπώνεται στο Περιφερειακό Σχέδιο Μεταφορών της Ηπείρου²¹.

Ζητούμενο για την Περιφέρεια είναι αφενός ο εκσυγχρονισμός των οδικών υποδομών του ΔΕΔ-Μ μέσω της αναβάθμισης του οδικού άξονα Ηγουμενίτσα–Πάργα–Πρέβεζα, αφετέρου η σύνδεση των βασικών οδικών αξόνων με τα αστικά κέντρα και τις περιοχές ιδιαίτερου φυσικού κάλλους και τουριστικού ενδιαφέροντος. Επίσης, ζητούμενο είναι η βελτίωση της οδικής ασφάλειας για τη μείωση της επικινδυνότητας του οδικού δικτύου. Ο σχεδιασμός της Περιφέρειας καταγράφει συνέργεια και συμπληρωματικότητα με το Στρατηγικό Πλαίσιο Επενδύσεων Μεταφορών (ΣΠΕΜ) και το Εθνικό Στρατηγικό Σχέδιο Μεταφορών (ΕΣΣΜ)/περιφερειακή διάσταση. Επισημαίνεται ότι τα θέματα συνδεσιμότητας θα λάβουν υπόψη και την στρατηγική EUSAIR ως μέρος ενός ευρύτερου λειτουργικού χώρου.

²¹ https://www.espa-epirus.gr/files/document/filename/2_04_perif_sxed_metraforon.pdf

Στην Ελλάδα στον τομέα των μεταφορών παρατηρείται παράλληλα έλλειψη βασικών υποδομών δημόσιων συγκοινωνιών, ενώ η αυξημένη χρήση ιδιωτικών μεταφορικών μέσων συνεπάγεται και τον σημαντικό αριθμό αυτοκινητιστικών δυστυχημάτων, με την Περιφέρεια Ηπείρου να καταγράφει σημαντικά υψηλότερες απώλειες (84) από αυτοκινητιστικά δυστυχήματα από τον μ.ό. της Ελλάδας (62 νεκρούς ανά 1 εκατ. κατοίκους για το 2023)²², γεγονός που συνάδει με τις απαιτήσεις δράσεων οδικής ασφάλειας.

Από την παραπάνω ανάλυση των αναγκών, διαπιστώνεται ότι **η λογική παρέμβασης του Προγράμματος παραμένει επίκαιρη και ορθή**, καθώς, μέσω των Ειδικών Στόχων 3.1 και 3.2, στοχεύει αφενός στην κάλυψη των αναγκών ολοκλήρωσης του εκτεταμένου δικτύου ΔΕΔ-Μ αφετέρου στην αντιμετώπιση προβλημάτων κινητικότητας και οδικής συνδεσιμότητας λόγω της γεωμορφολογίας της Περιφέρειας, και την αύξηση της ελκυστικότητας της Περιφέρειας ως προορισμός προκειμένου για την περαιτέρω ανάπτυξή της. Επιπλέον, στην κάλυψη των αναγκών για ασφάλεια των χερσαίων μεταφορών με έμφαση στη μείωση των αυτοκινητιστικών δυστυχημάτων.

4.1.8. Προτεραιότητα 4Α: Ενίσχυση υποδομών στο πλαίσιο της κοινωνικής συνοχής

Ειδικός Στόχος 4.2. Υποδομές εκπαίδευσης και κατάρτισης

Ένα από τα ισχυρότερα χαρακτηριστικά της Περιφέρειας είναι το γενικά υψηλό μορφωτικό επίπεδο, καθώς το 36,3% του πληθυσμού της (ηλικίες 25-64) κατέχει τίτλο τριτοβάθμιας εκπαίδευσης²³, ποσοστό μεγαλύτερο τόσο από τον συνολικό μ.ό της χώρας (34,3%), όσο και από τον μ.ό. της ΕΕ (35,1%). Στον αντίποδα, το 20,2% του πληθυσμού (ηλικίες 25-64) αποτελείται από ανθρώπους με χαμηλό μορφωτικό επίπεδο, αντίστοιχο με το μ.ό. της ΕΕ.

Γενικά, η χαμηλή συμμετοχή στην εκπαίδευση και την κατάρτιση συνδέεται και με τις ελλείψεις υποδομών εκπαίδευσης και δια βίου μάθησης στην Περιφέρεια και για τον λόγο αυτό είναι αναγκαίος ο εκσυγχρονισμός τους.

Από την παραπάνω ανάλυση των αναγκών, διαπιστώνεται ότι **η λογική παρέμβασης του Προγράμματος παραμένει επίκαιρη και ορθή**, καθώς, μέσω του Ειδικού Στόχου 4.2, στοχεύει στην κάλυψη της ανάγκης για αύξηση της συμμετοχής και ισότιμη πρόσβαση στην εκπαίδευση χωρίς αποκλεισμούς, και ανταπόκριση της παιδείας στις απαιτήσεις ενός ταχέως εξελισσόμενου και τεχνολογικά μεταβαλλόμενου παγκοσμιοποιημένου περιβάλλοντος.

Ειδικός Στόχος 4.3. Ενσωμάτωση περιθωριοποιημένων κοινοτήτων

Οι ανάγκες και προκλήσεις που είχαν αναδειχθεί στο στάδιο του αρχικού σχεδιασμού του Προγράμματος (ιδίως σε θέματα υποδομών – ολοκληρωμένων μέτρων για συγκεκριμένες ευπαθείς ομάδες, όπως ΑμεΑ, Ρομά, προκειμένου να επιτευχθεί η αποτελεσματική ενσωμάτωσή τους στην κοινωνία) παραμένουν, αλλά με βάση τις νέες στρατηγικές προτεραιότητες της ΕΕ και προκειμένου το Πρόγραμμα να ανταποκριθεί με τον πλέον αποτελεσματικό τρόπο σε αυτές ο Ειδικός Στόχος 4.3 διαγράφεται από το Πρόγραμμα. Επισημαίνεται ότι δεν έχουν ενεργοποιηθεί μεμονωμένες παρεμβάσεις στο πλαίσιο του ΕΣ 4.3 και παράλληλα οι σχετικές ανάγκες καλύπτονται από άλλους Ειδικούς Στόχους.

Ειδικός Στόχος 4.5. Πρόσβαση σε υγειονομική περίθαλψη

Στον τομέα της ιατροφαρμακευτικής περίθαλψης η Περιφέρεια Ηπείρου παρουσιάζει μια σχετική επάρκεια²³ σε υποδομές, καθώς το 2022, διέθετε 487 κλίνες κλειστής νοσηλείας ανά 100.000 άτομα. Η επίδοση αυτή είναι η δεύτερη μεγαλύτερη μεταξύ των ελληνικών Περιφερειών, με την Ήπειρο να είναι μια από τις ελάχιστες Περιφέρειες της χώρας που βρίσκονται κοντά στον ευρωπαϊκό μέσο όρο (516 κλίνες) στον υπό μελέτη Δείκτη,

²² Eurostat [tran_r_acci], 25.10.2025

²³ IOBE, Έκθεση κοινωνικών και οικονομικών τάσεων στις ελληνικές περιφέρειες, https://iobe.gr/docs/research/RES_01_21112024_PRE_GR.pdf

ενώ παρουσιάζει καλύτερη επίδοση σε σχέση με την τιμή του συγκεκριμένου Δείκτη στο σύνολο της χώρας (426 κλίνες ανά 100.000 κατοίκους). Ωστόσο, παρουσιάζει ενδοπεριφερειακές ανισότητες πρόσβασης στις υπηρεσίες υγείας λόγω κοινωνικοοικονομικών και γεωγραφικών χαρακτηριστικών, με σημαντικό ποσοστό (12,3% το 2024) του πληθυσμού της Περιφέρειας να δηλώνει αδυναμία να καλύψει τις ιατρικές του ανάγκες, όπως αναδεικνύεται στο Ευρωπαϊκό Εξάμηνο (έκθεση χώρας 2025).

Από την παραπάνω ανάλυση των αναγκών, διαπιστώνεται ότι η λογική παρέμβασης του Προγράμματος παραμένει επίκαιρη και ορθή, καθώς, μέσω του Ειδικού Στόχου 4.5, στοχεύει στην κάλυψη των αναγκών για ισότιμη πρόσβαση στην υγειονομική περίθαλψη, καθώς και στην κάλυψη αναγκών σε επίπεδο υποδομών φροντίδας/ μακροχρόνιας φροντίδας για τις ευπαθείς ομάδες του πληθυσμού (όπως ΑμεΑ, άτομα με σοβαρές ασθένειες, παιδιά).

Ειδικός Στόχος 4.6. Πολιτισμός και βιώσιμος τουρισμός

Τα ιδιαίτερα χαρακτηριστικά της Περιφέρειας (φυσικό περιβάλλον, πολιτιστική κληρονομιά, αρχαιολογικοί χώροι κλπ.) προσφέρουν δυνατότητες οικονομικής ανάπτυξης, οι οποίες θα ενισχύσουν ταυτόχρονα και την κοινωνική συνοχή. Έχει επιβεβαιωθεί πως ο τουρισμός και ο πολιτισμός, συμβάλλουν σημαντικά προς αυτήν την κατεύθυνση.

Στον τομέα του τουρισμού, η Ήπειρος δεν αντιμετωπίζει τουριστική πίεση, όπως αυτή ορίζεται από τη Eurostat, και αποτελεί έναν τουριστικό προορισμό με σημαντικές προοπτικές ανάπτυξης, σύμφωνα με το Σχέδιο Δράσης για τον Τουρισμό 2030 της Περιφέρειας²⁴.

Η λογική παρέμβασης του Προγράμματος παραμένει επίκαιρη και ορθή, καθώς, μέσω του Ειδικού Στόχου 4.6 στοχεύει στην κάλυψη των αναγκών για αξιοποίηση των πολιτιστικών και τουριστικών πόρων που μπορούν να προσφέρουν δυνατότητες οικονομικής ανάπτυξης ενισχύοντας ταυτόχρονα και την κοινωνική συνοχή.

4.1.9. Προτεραιότητα 4B: Ενίσχυση της κοινωνικής συνοχής και του ανθρώπινου δυναμικού

Αγορά Εργασίας

Η Ήπειρος αποτελεί μια από τις Περιφέρειες της χώρας με τα εντονότερα προβλήματα σε θέματα ανεργίας και απασχόλησης. Πιο συγκεκριμένα, η ανεργία το 2024 διαμορφώθηκε στο 10,7%²⁵, υψηλότερα από την ανεργία στο σύνολο της χώρας (10,1%) και σχεδόν διπλάσια από τον ευρωπαϊκό μέσο όρο (5,9%). Επιπλέον, εμφανίζει την τέταρτη χειρότερη επίδοση μεταξύ των ελληνικών Περιφερειών, όσον αφορά τη μακροχρόνια ανεργία, η οποία ανέρχεται στο 7,0% για το 2024 (έναντι 5,4% στο σύνολο της χώρας και 1,9% του ευρωπαϊκού μέσου όρου)²⁶.

Τα υψηλά ποσοστά ανεργίας της Περιφέρειας επηρεάζονται από την ανεργία των γυναικών και τις χαμηλές επιδόσεις που καταγράφει η Ήπειρος όσον αφορά την απασχόληση και την κατάρτιση των νέων. Πιο συγκεκριμένα το 2024 στην Ήπειρο, το 13,7% των νέων (15-24 ετών) βρίσκονται εκτός απασχόλησης, εκπαίδευσης και κατάρτισης²⁷ (το δεύτερο χειρότερο ποσοστό μεταξύ των ελληνικών Περιφερειών και σημαντικά υψηλότερο του ευρωπαϊκού μ.ό. 9,2%), ενώ η ανεργία στους νέους (15-24) το 2024 υπολογίζονταν σε 28,8% (χειρότερη επίδοση μεταξύ των ελληνικών Περιφερειών)²⁸.

Σχετικά καλύτερη είναι η κατάσταση της Περιφέρειας αναφορικά με την απασχολησιμότητα του πληθυσμού ηλικίας 20-64 ετών. Πιο συγκεκριμένα, το 67,8% του πληθυσμού (20-64 ετών) εργάζεται, με την επίδοση αυτή να

²⁴ <https://insete.gr/wp-content/uploads/pdf/perifereies/ipeiros-sunopsi.pdf>

²⁵ Eurostat [lfst_r_lfu3rt] 10.01.2026

²⁶ Eurostat [lfst_r_lfu2ltu] 09.01.2026

²⁷ Eurostat [edat_lfse_22] 13.06.2025

²⁸ Eurostat [lfst_r_lfu3rt] 10.01.2026

βρίσκεται κοντά στην συνολική επίδοση της χώρας (69,3%) αλλά να υπολείπεται σημαντικά του ευρωπαϊκού μέσου όρου (75,8%)²⁹.

Από την παραπάνω ανάλυση των αναγκών, διαπιστώνεται ότι η **λογική παρέμβασης του Προγράμματος παραμένει επίκαιρη**, καθώς, μέσω του Ειδικού Στόχου 4.1 του ΕΚΤ+, στοχεύει στη βελτίωση της πρόσβασης στην απασχόληση μέσω της επαγγελματικής κατάρτισης- πρακτικής άσκησης, της δημιουργίας νέων θέσεων εργασίας σε ΜΜΕ ή/ και της αυτοαπασχόλησης/έναρξης επαγγελματικής δραστηριότητας.

Κοινωνική Συνοχή (Μείωση πληθυσμού/Γήρανση - Φτώχεια - Κοινωνικός Αποκλεισμός)

Η Περιφέρεια Ηπείρου αντιμετωπίζει προβλήματα κοινωνικής συνοχής, ιδίως όσον αφορά τη μείωση και τη γήρανση του πληθυσμού της. Πιο συγκεκριμένα, η Ήπειρος καταγράφει αρνητική δημογραφική τάση, με μέση ετήσια μείωση πληθυσμού κατά 6 άτομα ανά 1.000 κατοίκους (στοιχεία 2014-2023).

Επιπλέον ως ακόμα εντονότερο θα μπορούσε να χαρακτηριστεί το ζήτημα της γήρανσης του πληθυσμού της Ηπείρου, καθώς το 2024 ο μέσος όρος ηλικίας του πληθυσμού διαμορφώνονταν στα 49,3 έτη, πολύ πάνω από το συνολικό μέσο όρο ηλικίας της Ελλάδας (46,9 έτη) για την ίδια χρονιά³⁰.

Παρόλο που τα υψηλά ποσοστά ανεργίας και τα γενικότερα προβλήματα που υπάρχουν σχετικά με τη ανταγωνιστικότητα της Ηπείρου, οδηγούν το κατά κεφαλήν ΑΕΠ σε χαμηλά επίπεδα, ωστόσο και σε αντίθεση με τα παραπάνω η Ήπειρος καταγράφει το 2024 χαμηλά ποσοστά (19,6%) πληθυσμού σε κίνδυνο φτώχειας και κοινωνικού αποκλεισμού (AROPE), χαμηλότερα τόσο από το αντίστοιχο ποσοστό στο επίπεδο της χώρας (26,9%), όσο και από τον ευρωπαϊκό μέσο όρο (21%)³¹, σύμφωνα με το Ευρωπαϊκό Εξάμηνο (έκθεση χώρας 2025).

Επιπρόσθετα, στην Περιφέρεια σε μικρότερο βαθμό σε σύγκριση με άλλες περιφέρειες της χώρας συγκεντρώνονται ομάδες του πληθυσμού που αντιμετωπίζουν αυξημένο τον κίνδυνο του κοινωνικού αποκλεισμού (π.χ Ρομά, άστεγοι κλπ). Ο πληθυσμός των Ρομά είναι περιορισμένος (1.768 άτομα), βάσει χαρτογράφησης του Υπ. Εργασίας (στοιχεία 2021).

Από την παραπάνω ανάλυση των αναγκών, διαπιστώνεται ότι η λογική παρέμβασης του Προγράμματος παραμένει επίκαιρη και ορθή, καθώς, μέσω των Ειδικών Στόχων της Προτεραιότητας 4B, αντιμετωπίζει τον κίνδυνο φτώχειας και κοινωνικού αποκλεισμού, μέσω της πρόσβασης των ΑμεΑ και άλλων ομάδων με άλλες ειδικές εκπαιδευτικές ανάγκες στην εκπαίδευση, και της διασφάλισης πρόσβασης σε υπηρεσίες πρωτοβάθμιας φροντίδας, ψυχικής υγείας και αντιμετώπισης των εξαρτήσεων.

4.1.10. Προτεραιότητα 5: Στήριξη της βιώσιμης και ολοκληρωμένης χωρικής ανάπτυξης

Ειδικό Στόχοι 5.1 & 3.2

Η Ήπειρος αντιμετωπίζει δομικά προβλήματα ανισοτήτων σε σχέση με τις άλλες περιφέρειες και ενδοπεριφερειακά, γεγονός που επιβάλλει την εφαρμογή δράσεων σε τοπικό επίπεδο για την αναστροφή και υπέρβαση αυτών. Παράλληλα, η ιδιομορφία και μορφολογία της γεωγραφικής θέσης, το φυσικό περιβάλλον, ο πολιτιστικός πλούτος, η ποικιλομορφία επιλογών, προσφέρουν δυνατότητες προώθησης τοπικών δράσεων ολοκληρωμένης χωρικής ανάπτυξης λαμβάνοντας υπόψη το Αναθεωρημένο Περιφερειακό Χωροταξικό Πλαίσιο.

Η Περιφέρεια, σε θέματα βιώσιμης και ολοκληρωμένης χωρικής ανάπτυξης παρουσιάζει τα εξής χαρακτηριστικά, όπως εντοπίζονται στις «Προτάσεις για την Εφαρμογή Ολοκληρωμένων Χωρικών

²⁹ Eurostat [lfst_r_lfe2empn] 09.01.2026

³⁰ Eurostat [demo_r_pjanind2] 05.12.2025

³¹ Eurostat [ilc_peps11n], 22.12.2025

Επενδύσεων»³² του Οκτωβρίου 2022: έλλειμα οικονομικής ανάπτυξης με κατά κεφαλήν ΑΕΠ μόλις στο 45% του ευρωπαϊκού μέσου όρου (2023), γήρανση του πληθυσμού, και πληθυσμό της Περιφέρειας που ζει σε πόλεις χαμηλό (50,2%) πολύ κάτω από τον εθνικό μ.ό. (66%)³³.

Σύμφωνα με την τελευταία απογραφή πληθυσμού (ΕΛΣΤΑΤ, 2021), ο μόνιμος πληθυσμός ανέρχεται σε 319.991 άτομα (3,05% του πληθυσμού της χώρας), με την Περιφέρεια να κατατάσσεται στις πλέον αραιοκατοικημένες Περιφέρειες της χώρας (34,8 περίπου άτομα ανά τετραγωνικό χιλιόμετρο, έναντι 79,7 της χώρας)³⁴.

Η δημογραφική κατάσταση χαρακτηρίζεται σημαντικά δυσμενέστερη από αυτή της χώρας και επιδεινώνεται έτι περαιτέρω, με κύριο χαρακτηριστικό το πρόβλημα της γήρανσης του πληθυσμού, ενώ το 2024 ο Δείκτης εξάρτησης της Περιφέρειας (πληθυσμός των “μη παραγωγικών” ηλικιών 0-14 και 65 ετών και άνω προς τον πληθυσμό των “παραγωγικών ηλικιών” 15-64 ετών) είναι ο υψηλότερος μεταξύ των Περιφερειών της χώρας (67,6 έναντι 57,2 της χώρας)³⁵.

Από την παραπάνω ανάλυση των αναγκών, διαπιστώνεται ότι **η λογική παρέμβασης του Προγράμματος παραμένει επίκαιρη και ορθή**, καθώς, μέσω των Ειδικών Στόχων 5.1 και 5.2, στοχεύει στη διασφάλιση της χωρικής συνοχής, μέσω της εφαρμογής ολοκληρωμένων τοποκεντρικών πολιτικών στα αστικά και μη αστικά κέντρα της Περιφέρειας, όπου επιδιώκεται η κοινωνική, οικονομική και περιβαλλοντική ανάπτυξή τους προκειμένου να ενισχύσουν την ελκυστικότητά τους και να αναδείξουν την ταυτότητά τους.

4.2. Νέες ανάγκες και προκλήσεις που επηρέασαν τη λογική παρέμβασης του Προγράμματος

Κατά το διάστημα που μεσολάβησε μεταξύ του σημείου έγκρισης και έναρξης υλοποίησης του Προγράμματος και του χρόνου της ενδιάμεσης επανεξέτασής του επήλθαν οι ακόλουθες αλλαγές:

■ Τροποποιήσεις των Κανονισμών της Πολιτικής Συνοχής για την Προγραμματική Περίοδο 2021-2027

Στις 20 Σεπτεμβρίου 2025 τέθηκαν σε ισχύ οι τροποποιήσεις των κανονισμών της Πολιτικής Συνοχής για την προγραμματική περίοδο 2021–2027, και συγκεκριμένα:

- Κανονισμός (ΕΕ) 2025/1914 του Ευρωπαϊκού Κοινοβουλίου και του Συμβουλίου της 18ης Σεπτεμβρίου 2025, για την τροποποίηση των Κανονισμών (ΕΕ) 2021/1058 και (ΕΕ) 2021/1056, που αφορούν το Ευρωπαϊκό Ταμείο Περιφερειακής Ανάπτυξης (ΕΤΠΑ), το Ταμείο Συνοχής (ΤΣ) και το Ταμείο Δίκαιης Μετάβασης (ΤΔΜ).
- Κανονισμός (ΕΕ) 2025/1913 του Ευρωπαϊκού Κοινοβουλίου και του Συμβουλίου της 18ης Σεπτεμβρίου 2025, για την τροποποίηση του Κανονισμού (ΕΕ) 2021/1057, που αφορά το Ευρωπαϊκό Κοινωνικό Ταμείο+ (ΕΚΤ+).

Οι εν λόγω Κανονισμοί αποσκοπούν στην ενίσχυση της ευελιξίας και των κινήτρων προς τα κράτη μέλη, προκειμένου να διευκολυνθεί —μέσω της διαδικασίας ενδιάμεσης αναθεώρησης— η ανακατανομή των πόρων των προγραμμάτων της Πολιτικής Συνοχής προς τις νέες στρατηγικές προτεραιότητες:

- ανταγωνιστικότητα και απανθρακοποίηση,
- άμυνα και ασφάλεια,
- ανατολικές παραμεθόριες περιφέρειες,
- οικονομικά προσιτή και βιώσιμη στέγαση

³² https://www.espa-epirus.gr/files/document/filename/protaseis_oxe.pdf

³³ Στρατηγικό Σχέδιο Κοινωνικής Ένταξης Περιφέρειας Ηπείρου 2021-2027

³⁴ ΕΛΣΤΑΤ, Αποτελέσματα απογραφής πληθυσμού κατοικιών 2021, <https://www.statistics.gr/el/2021-census-res-pop-results>

³⁵ Eurostat [demo_r_pjanind2], 05.12.2025

- ασφαλής πρόσβαση στο νερό, βιώσιμη διαχείριση και ανθεκτικότητα υδάτινων πόρων
- ενεργειακή μετάβαση

Τα κίνητρα που προβλέπονται στους νέους κανονισμούς, ώστε να επιτευχθεί μεταφορά πόρων προς τις νέες προτεραιότητες, εφόσον η αναθεώρηση του Προγράμματος υποβληθεί έως τις 31 Δεκεμβρίου 2025, είναι τα ακόλουθα:

- α) προκαταβολή ύψους **20%** για τις νέες Προτεραιότητες που θα εισαγάγουν στα προγράμματα τις νέες προτεραιότητες.
- β) Αύξηση ποσοστού συγχρηματοδότησης **+10%** μόνο για τις νέες προτεραιότητες άνω του ισχύοντος ποσοστού συγχρηματοδότησης, χωρίς αυτό να υπερβαίνει το 100%.

Επιπλέον, αν το 10% των πόρων του Προγράμματος ανακατευθυνθεί, μέσω της ενδιάμεσης αναθεώρησης, προς τις νέες προτεραιότητες, προβλέπεται:

- γ) Χορήγηση πρόσθετης προκαταβολής ύψους **1,5%** επί του συνολικού προϋπολογισμού του Προγράμματος.
- δ) Παράταση της περιόδου επιλεξιμότητας των δαπανών του Προγράμματος έως τις **31 Δεκεμβρίου 2030**.

Στο πλαίσιο αυτό δόθηκε η δυνατότητα υποβολής συμπληρωματικής έκθεσης επανεξέτασης με αιτιολόγηση των μεταβολών και νέας πρότασης αναθεώρησης, με σκοπό την εισαγωγή των νέων ειδικών θεματικών στόχων στα Προγράμματα της Πολιτικής Συνοχής 2021-27.

■ Αποτελέσματα Ενδιάμεσης Επανεξέτασης του Προγράμματος

Στο πλαίσιο της Ενδιάμεσης Επανεξέτασης του Προγράμματος και της επικαιροποίησής της λόγω των τροποποιήσεων των Κανονισμών της Πολιτικής Συνοχής, αναδείχθηκαν βασικοί άξονες ανασχεδιασμού του Προγράμματος και προσαρμογής της λογικής παρέμβασης στο πλαίσιο της Στρατηγικής του. Ειδικότερα, διαπιστώθηκαν οι ακόλουθες ανάγκες:

- Ενίσχυση της έρευνας και καλλιέργεια κουλτούρας για έρευνα και ανάπτυξη στις επιχειρήσεις, χωρίς την απαίτηση συνεργασίας με φορείς έρευνας (που με αυτή την μορφή δεν καλύπτεται στο εγκεκριμένο Πρόγραμμα), καθώς και ανάγκη στήριξης της επιχειρηματικότητας μέσω χρηματοδοτικών εργαλείων (πχ. τύπου ΤΕΠΙΧ ΙΙΙ), και στήριξης της νεοφυούς επιχειρηματικότητας και τεχνοβλαστών (ειδικά στους τομείς Προτεραιότητας της περιφερειακής διάστασης της ΕΣΕΕ), για τη διευκόλυνση της πρόσβασης σε χρηματοδότηση.
- Ενίσχυση της ικανότητας του περιφερειακού συστήματος έρευνας και καινοτομίας για τις κρίσιμες τεχνολογίες S.T.E.P. στον στρατηγικό τομέα των βιοτεχνολογιών και των ψηφιακών τεχνολογιών, και συμπληρωματικά η στήριξη των επιχειρήσεων για την ανάπτυξη ή παραγωγή κρίσιμων τεχνολογιών στους επιλεγμένους τομείς S.T.E.P.
- Ενίσχυση της ανθεκτικότητας των υποδομών νερού για ανθρώπινη κατανάλωση απέναντι στις κλιματικές προκλήσεις, συμπεριλαμβανομένου του περιορισμού απωλειών/διαρροών, καθώς και της προστασίας των υδάτινων σωμάτων από τη ρύπανση.
- Στήριξη για οικονομικά προσιτές, ανεκτές θερμικά και βιώσιμες κατοικίες, μέσω της αξιοποίησης του κτιριακού αποθέματος παλαιών κατοικιών που είναι κλειστές που με κατάλληλες εργασίες (ανακαίνισης και ήπιας ενεργειακής αναβάθμισης) μπορούν να αυξήσουν τον αριθμό των διαθέσιμων κατοικιών, και μέσω της ανακαίνισης δημόσιων κτιρίων για τη διάθεσή τους ως κατοικίες σε εργαζόμενους σε δημόσιες υπηρεσίες, καθώς και με κατασκευή/ αναβάθμιση φοιτητικών εστιών (για την άμβλυνση των εμποδίων που συνοδεύουν τη φοιτητική μετακίνηση και φοίτηση).

Σύμφωνα με το Ευρωπαϊκό Εξάμηνο (έκθεση χώρας 2025), στην Ελλάδα, οι αυξήσεις των τιμών των κατοικιών οδήγησαν σε επιδείνωση της οικονομικής προσιτότητας της στέγασης, παρόλο που θεσπίστηκαν μέτρα για τον περιορισμό της ζήτησης κατοικιών για επενδυτικούς σκοπούς, όπως η αύξηση του ΦΠΑ επί των βραχυχρόνιων μισθώσεων, φορολογικές απαλλαγές για μακροχρόνιες μισθώσεις και αυστηροποίηση του προγράμματος «Χρυσή Βίζα». Οι τιμές αυξήθηκαν κατά μέσο όρο 9,3% ετησίως την περίοδο 2020-2024 και κατά περίπου 50% από το 2015 σε ονομαστικούς όρους. Εκτιμάται ότι οι τιμές είναι υπερτιμημένες κατά περίπου 20%. Η άνοδος των τιμών των κατοικιών προκάλεσε επίσης αυξήσεις των ενοικίων, με αποτέλεσμα η οικονομικά προσιτή στέγαση να παραμένει σημαντική πρόκληση. Το υψηλό κόστος στέγασης επηρεάζει αρνητικά το βιοτικό επίπεδο, ιδίως για τα νοικοκυριά χαμηλού εισοδήματος και τα νοικοκυριά ενός ατόμου. Το 28,5% του πληθυσμού στην Ελλάδα επιβαρυνόταν με υψηλές δαπάνες στέγασης (άνω του 40% του διαθέσιμου εισοδήματος) το 2024, ποσοστό υπερτριπλάσιο του μ.ό. της ΕΕ (8,8 %). Η επιβάρυνση αυτή επηρεάζει δυσανάλογα τα άτομα που αντιμετωπίζουν κίνδυνο φτώχειας, με το ποσοστό να ανέρχεται στο 88,9% για την ομάδα αυτή. Σχεδόν το ένα τρίτο του πληθυσμού διαθέτει τουλάχιστον 29% του διαθέσιμου εισοδήματός του σε δαπάνες στέγασης. Το 42,8% των νοικοκυριών είχε ληξιπρόθεσμες βασικές οφειλές (δάνεια, ενοίκια ή λογαριασμούς κοινής ωφελείας) το 2023, ποσοστό σχεδόν πενταπλάσιο του μ.ό. της ΕΕ.

- Αυξημένες χρηματοδοτικές ανάγκες για τη συνέχιση των τμηματοποιημένων έργων του οδικού δικτύου της Περιφέρειας Ηπείρου στο πλαίσιο στρατηγικών Ολοκληρωμένης Χωρικής Ανάπτυξης, που έγιναν γνωστές μετά την έγκριση του Προγράμματος Ήπειρος 2021-2027.
- Περαιτέρω στήριξη δράσεων για την αύξηση της συμμετοχής στην αγορά εργασίας (συμπεριλαμβανομένης της αυτοαπασχόλησης), προκειμένου να πετύχει η χώρα τους στόχους του 2030 για την απασχόληση και ενίσχυση της Κοινωνικής Επιχειρηματικότητας, η οποία αναδείχθηκε και από την αξιολόγηση επιπτώσεων του ΕΠ Ήπειρος 2014-2020, καθώς οι σχετικές παρεμβάσεις συνέβαλαν ουσιαστικά στην ενίσχυση της απασχόλησης και της επιχειρηματικότητας με κοινωνικό πρόσημο, προσφέροντας ευκαιρίες απασχόλησης σε τοπικό επίπεδο και στηρίζοντας την κοινωνική συνοχή. Επίσης, καίριας σημασίας για την Περιφέρεια θεωρείται ο έγκαιρος εντοπισμός τάσεων και αναγκών σε δεξιότητες στην αγορά εργασίας, μέσω της δημιουργίας τοπικού μηχανισμού διάγνωσης των αναγκών της αγοράς εργασίας, π.χ. τοπικού Παρατηρητηρίου Δεξιοτήτων της Περιφέρειας Ηπείρου (ΠΑΔΕΠΗ). Σημειώνεται ότι, στο πλαίσιο της περιφερειακής στρατηγικής έξυπνης εξειδίκευσης, το Περιφερειακό Συμβούλιο Έρευνας και Καινοτομίας (ΠΣΕΚ) πρότεινε τη δημιουργία Παρατηρητηρίου Δεξιοτήτων, που στοχεύει στην αποτύπωση της υφιστάμενης κατάστασης και στην ανάδειξη των τάσεων και αναγκών δεξιοτήτων στην αγορά εργασίας της Περιφέρειας Ηπείρου, εστιάζοντας στις ψηφιακές δεξιότητες STEM και S.T.E.P., καθώς και στις ήπιες δεξιότητες.
- Χρηματοδοτική ενίσχυση των δράσεων συμμετοχής των ΑμεΑ στην κοινωνική ζωή με έμφαση σε τομείς όπως ο αθλητισμός και ο πολιτισμός, στο πλαίσιο της προώθησης των ίσων ευκαιριών και της ενεργού συμμετοχής στην κοινωνία (ΕΣ 4.8 EKT+).
- Χρηματοδοτική ενίσχυση για τους ενοποιημένους τύπους δράσεων για παιδιά και εφήβους (ΕΣ 4.12 EKT+)
- Αντικατάσταση ρυπογόνων συστημάτων θέρμανσης με αντλίες θερμότητας, στην πόλη των Ιωαννίνων που αντιμετωπίζει οξύ πρόβλημα αιθαλομίχλης, με στόχο την αντιμετώπιση εστιασμένων περιβαλλοντικών προβλημάτων, την αύξηση της ενεργειακής απόδοσης, τη μείωση της εξάρτησης από τα ορυκτά καύσιμα και την περιβαλλοντική βιωσιμότητα, καθώς και την αντιμετώπιση της ενεργειακής ένδειας.

Οι ανωτέρω νέες ανάγκες και προκλήσεις σε συνδυασμό με την πρόοδο εφαρμογής των επιμέρους δράσεων του Προγράμματος επέβαλαν την προσαρμογή της λογικής παρέμβασής του προκειμένου να ανταποκριθεί με

το αποτελεσματικότερο και αποδοτικότερο τρόπο στις νέες συνθήκες που έχουν διαμορφωθεί. Οι αλλαγές στη λογική παρέμβασης του Προγράμματος αποτυπώνονται στην επόμενη ενότητα.

4.3. Προσαρμογές στη λογική παρέμβασης του Προγράμματος

Στον Πίνακα που ακολουθεί παρατίθενται οι προσαρμογές στη λογική παρέμβασης του Προγράμματος, οι οποίες υιοθετήθηκαν στο πλαίσιο της 1^{ης} αναθεώρησης του Προγράμματος, που εγκρίθηκε με την Εκτελεστική Απόφαση C(2026) 1079 final της Επιτροπής της 16.2.2026 (CCI 2021EL16FFPR009) και συνοψίζονται ανά Προτεραιότητα στη συνέχεια.

Προτεραιότητα 1

- Αντικατάσταση του Δείκτη RCR01 - Θέσεις εργασίας που δημιουργήθηκαν στις υποστηριζόμενες οντότητες, από τον Δείκτη RCR102 - Θέσεις έρευνας που δημιουργήθηκαν στις υποστηριζόμενες οντότητες, ως καταλληλότερος για την ποσοτικοποίηση των αποτελεσμάτων της κατηγορίας δράσης 1.i.1 «Εκσυγχρονισμός/ αναβάθμιση/ δημιουργία ερευνητικών υποδομών δημόσιων ερευνητικών κέντρων και πανεπιστημιακών εργαστηρίων έρευνας & ανάπτυξης»
- Επανασχεδιασμός της Δράσης 1.i.3. η οποία αρχικά αφορούσε αποκλειστικά στη συνεργασία επιχειρήσεων με ερευνητικούς φορείς, ώστε να συμπεριλάβει και ερευνητικά έργα μόνο από επιχειρήσεις χωρίς υποχρεωτικά τη συμμετοχή ερευνητικών φορέων, με βάση κυρίως τα προκαταρκτικά πορίσματα της Διαδικασίας Επιχειρηματικής Ανακάλυψης (ΔΕΑ) για την ΠΠ21-27.
- Δημιουργία διακριτής κατηγορίας Δράσης (1.iii.2) για την ενίσχυση τοπικών υποδομών για την υποστήριξη της τεχνολογικής καινοτομίας, στην οποία ενσωματώθηκε και εμπλουτίστηκε υφιστάμενη δράση του Προγράμματος για την ενίσχυση θερμοκοιτίδων, ενώ ελήφθησαν υπόψη και ευρήματα μελετών/ αξιολογήσεων αναφορικά τα αποτελέσματα παρεμφερών δράσεων που χρηματοδοτήθηκαν στο πλαίσιο του ΕΠ Ήπειρος 2014-2020.
- Προσθήκη δράσης για τη συμμετοχή της Περιφέρειας στο Ταμείο Επιχειρηματικότητας III.

Νέα Προτεραιότητα 1Α

- Δημιουργία διακριτής Προτεραιότητας 1Α «Στήριξη κρίσιμων τεχνολογιών σε στρατηγικούς τομείς της πρωτοβουλίας S.T.E.P.» (Ειδικός Στόχος 1.6), στο πλαίσιο αναπρογραμματισμού πόρων σε στρατηγικές προτεραιότητες της Ένωσης, στο πλαίσιο της οποίας προγραμματίζεται η στήριξη της ικανότητας ερευνητικών φορέων για ανάπτυξη κρίσιμων τεχνολογιών στον στρατηγικό τομέα STEP της Βιοτεχνολογίας, ενώ προβλέπεται και συμπληρωματική δράση για υποστήριξη επιχειρήσεων για την ανάπτυξη ή παραγωγή κρίσιμων τεχνολογιών STEP στους τομείς της Βιοτεχνολογίας και της ψηφιακής τεχνολογίας.

Προτεραιότητα 2Α

- Διαγραφή του Ειδικού Στόχου 2.2, ο οποίος περιλάμβανε πιλοτική δράση υποστήριξης της σύστασης Ενεργειακών Κοινοτήτων, η οποία δεν είχε ενεργοποιηθεί έως σήμερα. Σχετικές ανάγκες θα καλυφθούν στο πλαίσιο του Ειδικού Στόχου 2.1 με την ενσωμάτωση έξυπνων συστημάτων διαχείρισης ενέργειας και αξιοποίησης ΑΠΕ (μεταξύ άλλων και αντλιών θερμότητας) στα έργα ενεργειακής αναβάθμισης δημόσιων κτιρίων.

Νέα Προτεραιότητα 2Γ

- Δημιουργία διακριτής Προτεραιότητας 2Γ «Στήριξη της ανθεκτικότητας των υδάτων» για την προώθηση της ασφαλούς πρόσβασης στο νερό και εν γένει τη βιώσιμη διαχείριση των υδάτων, μέσω δράσεων ενίσχυσης υποδομών υδροληψίας, άντλησης, επεξεργασίας και αποθήκευσης/ διανομής

νερού για ανθρώπινη κατανάλωση, μέτρων αύξησης της απόδοσης και διαρκούς παροχής καλής ποιότητας πόσιμου νερού, και έξυπνης διαχείρισης με έμφαση στον περιορισμό απωλειών/ διαρροών και την προσαρμογή στα νέα κλιματικά δεδομένα (ξηρασία, πλημμύρες, κλπ.), καθώς και επενδύσεων στη διαχείριση λυμάτων.

Νέα Προτεραιότητα 2Δ

- Δημιουργία διακριτής Προτεραιότητας 2Δ «Στήριξη της οικονομικά προσιτής στέγασης» (Ειδικός Στόχος 2.11) για την στήριξη παρεμβάσεων ανακαίνισης υφιστάμενου κτιριακού αποθέματος (δημοσίου και ιδιωτικού) για οικιακή χρήση, συμπεριλαμβανομένης της ενεργειακής του αναβάθμισης, δημιουργία νέων ή αναβάθμιση υφιστάμενων (συμπεριλαμβανομένης της ενεργειακής αναβάθμισης) φοιτητικών εστών σε αστικά κέντρα και σε περιοχές με αυξημένες ανάγκες φοιτητικής στέγασης, δημιουργία νέων, ενεργειακά αποδοτικών και βιώσιμων κατοικιών, οικονομικά προσιτών σε επιμέρους ομάδες του πληθυσμού, συμπληρωματικές παρεμβάσεις σε κοινόχρηστους χώρους για τους κατοίκους, καθώς και για την πρόσβαση σε τοπικούς δρόμους, απαιτούμενους χώρους στάθμευσης, κ.λπ.

Προτεραιότητα 4Α

- Ενσωμάτωση στον ΕΣ 4.2 των Δεικτών PSO909 - Δημόσιες υποδομές προσβάσιμες σε ΑμεΑ & PSR909 - Ετήσιος αριθμός χρηστών ΑμεΑ που εξυπηρετούνται, για την ποσοτικοποίηση των εκροών και αποτελεσμάτων των παρεμβάσεων βελτίωσης της φυσικής προσβασιμότητας των ΑμεΑ σε εκπαιδευτικές εγκαταστάσεις της Γ'βάθμιας Εκπαίδευσης.
- Διαγραφή του Ειδικού Στόχου 4.3, ο οποίος δεν είχε ενεργοποιηθεί έως σήμερα και περιλάμβανε δράσεις προσβασιμότητας ΑμεΑ και δράσεις για την βελτίωση των συνθηκών διαβίωσης των Ρομά. Οι σχετικές ανάγκες καλύπτονται από δράσεις στο πλαίσιο λοιπών ΕΣ του Προγράμματος. Ειδικότερα, δράσεις προσβασιμότητας ΑμεΑ (σε δημόσια κτίρια, χώρους κλπ.) υλοποιούνται στο πλαίσιο του ΕΣ 4.2 (υποδομές εκπαίδευσης) καθώς και στο πλαίσιο των χωρικών στρατηγικών). Αναφορικά με τις παρεμβάσεις για τη βελτίωση των συνθηκών διαβίωσης των Ρομά, εφόσον υπάρξει σχετική ανάγκη θα καλυφθούν στο πλαίσιο των χωρικών στρατηγικών ή/και μέσω της ρήτρας ευελιξίας στην περίπτωση που ενεργοποιηθεί σχετική παρέμβαση στο πλαίσιο του ΕΚΤ+ (Π4Β).

Προτεραιότητα 4Β

- Προσθήκη στον Ειδικό Στόχο 4.1, της Κατηγορίας Δράσης 4Β.α.5 για τη δημιουργία/ λειτουργία Παρατηρητηρίου Δεξιοτήτων της Περιφέρειας Ηπείρου (ΠΑΔΕΠΗ). Η σχετική δράση προτάθηκε με εισήγηση από το Περιφερειακό Συμβούλιο Έρευνας και Καινοτομίας (ΠΣΕΚ), ενώ η σημασία της αναδεικνύεται και στις συστάσεις του Ευρωπαϊκού Εξαμήνου.
- Επικαιροποίηση των δράσεων κοινωνικής ένταξης αρμοδιότητας Υπουργείου Οικογένειας και Κοινωνικής Συνοχής στον Ειδικό Στόχο 4.11. Περιορισμένες αλλαγές στο μίγμα δράσεων του ΕΣ (προσθήκη/ διαγραφή/ επικαιροποίηση δράσεων) και προσαρμογές/ βελτιώσεις στη λογική παρέμβασης του Προγράμματος, λόγω επικαιροποίησης του αρχικού σχεδιασμού.

Προτεραιότητα 5

- Ενσωμάτωση στον Ειδικό Στόχο 5.1 στοχευμένης δράσης για την ενεργειακή εξοικονόμηση/ αναβάθμιση κατοικιών στην πόλη των Ιωαννίνων, για την αντιμετώπιση του οξυμένου προβλήματος αιθαλομίχλης που αντιμετωπίζει.
- Επικαιροποίηση του συστήματος Δεικτών (προσθήκη, διαγραφή/ τροποποίηση στόχου) με βάση την πρόοδο/ έγκριση των στρατηγικών Ολοκληρωμένων Χωρικών Επενδύσεων.

Πίνακας 20. Η Λογική Παρέμβασης του Προγράμματος Ήπειρος 2021-2027 ανά Προτεραιότητα

Ειδικός Στόχος	Ανάγκες	Κατηγορία Δράσης	Δείκτες Εκρών	Δείκτες Αποτελεσμάτων
Προτεραιότητα 1: Ενίσχυση της περιφερειακής οικονομίας μέσω της αξιοποίησης της έρευνας και της καινοτομίας				
1.i	<ul style="list-style-type: none"> Αύξηση του καινοτομικού χαρακτήρα της Περιφέρειας Σύνδεση της έρευνας με την περιφερειακή οικονομία Στήριξη δημοσίων ερευνητικών/ ακαδημαϊκών φορέων για την προαγωγή της ερευνητικής δραστηριότητας και της καινοτομίας στην Περιφέρεια, με βάση τις ανάγκες της περιφερειακής διάστασης της ΕΣΕΕ Δημιουργία μηχανισμού υποστήριξης Έρευνας και Καινοτομίας στην Περιφέρεια Στήριξη των ΜΜΕ για έρευνα και περαιτέρω ενσωμάτωση της καινοτομίας και εν γένει τη βελτίωση των επιδόσεών τους στον τομέα 	<p>1.i.1: Εκσυγχρονισμός/ αναβάθμιση/ δημιουργία ερευνητικών υποδομών δημόσιων ερευνητικών κέντρων και πανεπιστημιακών εργαστηρίων έρευνας & ανάπτυξης</p> <p>1.i.2: Μηχανισμός υποστήριξης οικοσυστήματος Έρευνας και Καινοτομίας στην Περιφέρεια Ηπείρου</p> <p>1.i.3: Ενίσχυση των συνεργασιών μεταξύ του ερευνητικού τομέα και των επιχειρήσεων</p> <p>1.i.3: Ενίσχυση της ερευνητικής δραστηριότητας των επιχειρήσεων</p>	<ul style="list-style-type: none"> RCO08 - Ονομαστική αξία εξοπλισμού έρευνας και καινοτομίας RCO16 – Συμμετοχές θεσμικών φορέων σε διαδικασία επιχειρηματικής ανακάλυψης RCO10 - Επιχειρήσεις που συνεργάζονται με ερευνητικούς οργανισμούς RCO02 - Επιχειρήσεις που υποστηρίζονται με επιχορηγήσεις RCO01 - Υποστηριζόμενες επιχειρήσεις (από τις οποίες: πολύ μικρές, μικρές, μεσαίες, μεγάλες) 	<ul style="list-style-type: none"> RCR01 - Θέσεις εργασίας που δημιουργήθηκαν στις υποστηριζόμενες οντότητες RCR102 - Θέσεις έρευνας που δημιουργήθηκαν στις υποστηριζόμενες οντότητες PSR016 - Επιχειρήσεις που εντάσσονται σε προσκλήσεις που προκύπτουν από διαδικασία επιχειρηματικής ανακάλυψης RCR02 - Ιδιωτικές επενδύσεις που αντιστοιχούν σε δημόσια στήριξη (από τις οποίες: επιχορηγήσεις, χρηματοδοτικά μέσα)
1.ii	<ul style="list-style-type: none"> Ενίσχυση επιχειρήσεων για ενσωμάτωση ΤΠΕ στην λειτουργία τους μέσω της ανάπτυξης ηλεκτρονικού επιχειρείν (ηλεκτρονικό εμπόριο, ηλεκτρονικές κρατήσεις/ πληρωμές κλπ.) Αναβάθμιση τοπικής εμβέλειας και σημασίας δημόσιων ψηφιακών υποδομών και υπηρεσιών - Ψηφιακός μετασχηματισμός της Περιφέρειας 	<p>1.ii.1: Ψηφιακή επιχειρηματικότητα</p> <p>1.ii.2: Αναβάθμιση υπηρεσιών δημόσιων φορέων με χρήση ΤΠΕ</p>	<ul style="list-style-type: none"> RCO13 - Αξία ψηφιακών υπηρεσιών, προϊόντων και διαδικασιών που αναπτύσσονται για τις επιχειρήσεις RCO14 - Δημόσιοι οργανισμοί που υποστηρίζονται για την ανάπτυξη ψηφιακών υπηρεσιών, προϊόντων και διαδικασιών RCO75 - Στρατηγικές για ολοκληρωμένη χωρική ανάπτυξη που υποστηρίζονται 	<ul style="list-style-type: none"> RCR02 - Ιδιωτικές επενδύσεις που αντιστοιχούν σε δημόσια στήριξη (από τις οποίες: επιχορηγήσεις, χρηματοδοτικά μέσα) RCR11 - Χρήστες νέων και αναβαθμισμένων δημόσιων ψηφιακών υπηρεσιών, προϊόντων και διαδικασιών
1.iii	<ul style="list-style-type: none"> Ενίσχυση της επιχειρηματικότητας στην Περιφέρεια - Μετάβαση σε ένα νέο τεχνολογικό και παραγωγικό πρότυπο με βάση την καινοτομία, τον εκσυγχρονισμό και την εξωστρέφεια Στήριξη της τοπικής επιχειρηματικότητας στο πλαίσιο των ΟΧΕ, με έμφαση στους τομείς Προτεραιότητας της περιφερειακής διάστασης της ΕΣΕΕ 	<p>1.iii.1: Ανάπτυξη καινοτόμου και εξωστρεφούς επιχειρηματικότητας</p>	<ul style="list-style-type: none"> RCO01 - Υποστηριζόμενες επιχειρήσεις (από τις οποίες: πολύ μικρές, μικρές, μεσαίες, μεγάλες) RCO02 - Επιχειρήσεις που υποστηρίζονται με επιχορηγήσεις 	<ul style="list-style-type: none"> RCR02 - Ιδιωτικές επενδύσεις που αντιστοιχούν σε δημόσια στήριξη (από τις οποίες: επιχορηγήσεις, χρηματοδοτικά μέσα) RCR03 - Μικρές και μεσαίες επιχειρήσεις (ΜΜΕ) που εισάγουν καινοτομίες προϊόντων ή διαδικασιών RCR01 - Θέσεις εργασίας που δημιουργήθηκαν στις υποστηριζόμενες οντότητες

Ειδικός Στόχος	Ανάγκες	Κατηγορία Δράσης	Δείκτες Εκροών	Δείκτες Αποτελεσμάτων
	<ul style="list-style-type: none"> Στήριξη επιχειρηματικών σχεδίων σε τομείς Προτεραιότητας της περιφερειακής διάστασης της ΕΣΕΕ, για τη διευκόλυνση της ανάπτυξης, της συνεργασίας και της δικτύωσης των επιχειρήσεων (κυρίως μικρών επιχειρήσεων) και την επίτευξη οικονομίας κλίμακας Ανάπτυξη οργανωμένων υποδοχών για την εκκόλαψη καινοτόμων επιχειρηματικών δραστηριοτήτων με στόχο να αποτελέσουν κόμβους στήριξης της καινοτόμου επιχειρηματικότητας σε τομείς που η Περιφέρεια παρουσιάζει ανταγωνιστικά πλεονεκτήματα Αξιοποίηση ερευνητικών αποτελεσμάτων για την δημιουργία καινοτόμων προϊόντων. Στήριξη της νεοφυούς επιχειρηματικότητας 	<p>1.iii.2: Ενίσχυση τοπικών υποδομών για την υποστήριξη της τεχνολογικής καινοτομίας</p> <p>1.iii.3: Προσαρμογή της επιχειρηματικότητας σε περιοχές εφαρμογής ΟΧΕ</p> <p>1.iii.4: Ταμείο Επιχειρηματικότητας III – «ΤΕΠΙΧ III»</p>	<ul style="list-style-type: none"> RCO15 - Ικανότητες που έχουν δημιουργηθεί για την εκκόλαψη επιχειρήσεων RCO01 - Υποστηριζόμενες επιχειρήσεις (από τις οποίες: πολύ μικρές, μικρές, μεσαίες, μεγάλες) RCO02 - Επιχειρήσεις που υποστηρίζονται με επιχορηγήσεις RCO75 - Στρατηγικές για ολοκληρωμένη χωρική ανάπτυξη που υποστηρίζονται RCO01 - Υποστηριζόμενες επιχειρήσεις (από τις οποίες: πολύ μικρές, μικρές, μεσαίες, μεγάλες) RCO03 - Επιχειρήσεις που υποστηρίζονται με χρηματοδοτικά μέσα 	<ul style="list-style-type: none"> RCR18 - ΜΜΕ που χρησιμοποιούν υπηρεσίες εκκολαπτηρίου μετά τη δημιουργία του εκκολαπτηρίου RCR02 - Ιδιωτικές επενδύσεις που αντιστοιχούν σε δημόσια στήριξη (από τις οποίες: επιχορηγήσεις, χρηματοδοτικά μέσα) RCR01 - Θέσεις εργασίας που δημιουργήθηκαν στις υποστηριζόμενες οντότητες RCR02 - Ιδιωτικές επενδύσεις που αντιστοιχούν σε δημόσια στήριξη (από τις οποίες: επιχορηγήσεις, χρηματοδοτικά μέσα) RCR102 - Θέσεις έρευνας που δημιουργήθηκαν στις υποστηριζόμενες οντότητες
Προτεραιότητα 1Α: Στήριξη κρίσιμων τεχνολογιών σε στρατηγικούς τομείς της πρωτοβουλίας STEP				
1.vi	<ul style="list-style-type: none"> Ενίσχυση της τοπικής παραγωγικής ικανότητας σε στρατηγικές τεχνολογίες Υποστήριξη συνεργασιών με διεθνή δίκτυα και της εξειδίκευσης στους τομείς υψηλής στρατηγικής σημασίας για την Ένωση. Ενίσχυση της τεχνολογικής αυτονομίας και ανθεκτικότητας, και διασύνδεσης της Περιφέρειας με εθνικά και ευρωπαϊκά οικοσυστήματα STEP Μετάβαση σε νέα πρότυπα παραγωγής, προώθηση της συμμετοχής σε δίκτυα στρατηγικού χαρακτήρα Ενίσχυση και διατήρηση θέσεων εργασίας υψηλής εξειδίκευσης 	1.vi.1: Ανάπτυξη κρίσιμων τεχνολογιών σε στρατηγικούς τομείς της πρωτοβουλίας STEP	<ul style="list-style-type: none"> RCO08 - Ονομαστική αξία εξοπλισμού έρευνας και καινοτομίας 	<ul style="list-style-type: none"> RCR102 - Θέσεις έρευνας που δημιουργήθηκαν στις υποστηριζόμενες οντότητες
Προτεραιότητα 2Α: Προώθηση της αειφορίας και αντιμετώπιση της Κλιματικής Αλλαγής				
2.i	<ul style="list-style-type: none"> Βελτίωση της ενεργειακής απόδοσης των δημοσίων υποδομών στην Περιφέρεια (οι δυσμενείς κλιματολογικές συνθήκες λόγω του 	2Α.i.1: Δράσεις Αναβάθμισης και Εξοικονόμησης ενέργειας δημοσίων υποδομών	<ul style="list-style-type: none"> RCO19 - Δημόσια κτίρια με βελτιωμένη ενεργειακή απόδοση 	<ul style="list-style-type: none"> RCR26 - Ετήσια κατανάλωση πρωτογενούς ενέργειας (εκ της οποίας: κατοικίες, δημόσια κτίρια, επιχειρήσεις, άλλα)

Ειδικός Στόχος	Ανάγκες	Κατηγορία Δράσης	Δείκτες Εκροών	Δείκτες Αποτελεσμάτων
	ορεινού χαρακτήρα της Περιφέρειας, σε συνδυασμό με την παλαιότητα των κτιρίων και συστημάτων αυτών, δημιουργούν αυξημένες ανάγκες για τη βελτίωση της ενεργειακής τους απόδοσης). ■ Βελτίωση του ενεργειακού αποτυπώματος των αστικών κέντρων της Περιφέρειας με βάση τα Σχέδια Διαχείρισης Βιώσιμης Ενέργειας		■ PSO902 - Υποδομές με βελτιωμένη ενεργειακή απόδοση ■ RCO75 - Στρατηγικές για ολοκληρωμένη χωρική ανάπτυξη που υποστηρίζονται	■ RCR29 - Εκτιμώμενες εκπομπές αερίων του θερμοκηπίου ■ RCR26 - Ετήσια κατανάλωση πρωτογενούς ενέργειας (εκ της οποίας: κατοικίες, δημόσια κτίρια, επιχειρήσεις, άλλα) ■ RCR29 - Εκτιμώμενες εκπομπές αερίων του θερμοκηπίου
2.ii	■ Αύξηση της συμμετοχής των ΑΠΕ στο ενεργειακό ισοζύγιο ■ Στήριξη του τοπικού δυναμικού της Περιφέρειας για τη σύσταση Ενεργειακών Κοινοτήτων και την παραγωγή ενέργειας από ΑΠΕ.	2Α.ii.1: Πιλοτική δράση υποστήριξης της σύστασης Ενεργειακών Κοινοτήτων (Ε.Κοιν.)	■ RCO97 - Κοινότητες ανανεώσιμων πηγών ενέργειας που υποστηρίζονται ■ RCO22 - Πρόσθετη παραγωγική ικανότητα για ενέργεια από ανανεώσιμες πηγές (εκ της οποίας: ηλεκτρική, θερμική)	■ RCR32 - Εγκατεστημένη πρόσθετη λειτουργική ικανότητα για ενέργεια από ανανεώσιμες πηγές ■ RCR31 - Συνολική παραγόμενη ενέργεια από ανανεώσιμες πηγές (εκ της οποίας: ηλεκτρική, θερμική)
2.iv	■ Ανάληψη μέτρων πρόληψης και αντιμετώπισης των επιπτώσεων της κλιματικής αλλαγής (αύξηση της συχνότητας εκδήλωσης ακραίων καιρικών φαινομένων και καταστροφών, δασικές πυρκαγιές και άλλα φυσικά φαινόμενα (πχ. σεισμοί) τα τελευταία χρόνια ως αποτέλεσμα κυρίως της κλιματικής αλλαγής)	2Α.iv.1: Έργα προστασίας από την κλιματική αλλαγή και διαχείρισης καταστροφών 2Α.iv.2: Αντισεισμική θωράκιση του κτιριακού αποθέματος της Περιφέρειας (πιλοτική δράση)	■ RCO25 - Αντιπλημμυρικά έργα σε ακτές, όχθες ποταμών και λιμνών που κατασκευάστηκαν ή ενισχύθηκαν πρόσφατα ■ RCO106 - Έργα προστασίας από τις κατολισθήσεις που κατασκευάστηκαν ή ενισχύθηκαν πρόσφατα ■ PSO905 - Υποδομές με αντισεισμική θωράκιση	■ RCR35 - Πληθυσμός που ωφελείται από αντιπλημμυρικά μέτρα ■ RCR37 - Πληθυσμός που ωφελείται από μέτρα προστασίας από φυσικές καταστροφές που συνδέονται με την κλιματική αλλαγή (εκτός των πλημμυρών ή των ανεξέλεγκτων πυρκαγιών) ■ RCR96 - Πληθυσμός που ωφελείται από μέτρα προστασίας από φυσικούς κινδύνους που δεν συνδέονται με την κλιματική αλλαγή και κινδύνους που συνδέονται με τις ανθρωπίνες δραστηριότητες
2.v	■ Ενίσχυση της ασφάλειας παροχής πόσιμου νερού μέσω υποδομών ανθεκτικών στις υπάρχουσες πιέσεις στην ποιότητα και την ποσότητα των υδάτων, καινοτόμων λύσεων διαχείρισης του νερού, και επεξεργασίας λυμάτων με περιβαλλοντική και κοινωνική διάσταση.	2Α.v.2: Δράσεις ενίσχυσης υδρευτικών αναγκών & μείωσης απωλειών ύδατος 2Α.v.3: Επενδύσεις στη διαχείριση λυμάτων	■ RCO30 - Μήκος νέων ή αναβαθμισμένων σωλήνων για τα συστήματα διανομής των δημόσιων δικτύων ύδρευσης ■ RCO31 - Μήκος νέων ή αναβαθμισμένων σωλήνων για το δημόσιο δίκτυο συλλογής λυμάτων	■ RCR41 - Πληθυσμός συνδεδεμένος σε βελτιωμένο δημόσιο δίκτυο ύδρευσης ■ RCR42 - Πληθυσμός συνδεδεμένος σε τουλάχιστον δευτερεύον δημόσιο σύστημα επεξεργασίας λυμάτων

Ειδικός Στόχος	Ανάγκες	Κατηγορία Δράσης	Δείκτες Εκρμών	Δείκτες Αποτελεσμάτων
	<ul style="list-style-type: none"> Εκσυγχρονισμός των δικτύων ύδρευσης, έλεγχος των διαρροών και εξοικονόμηση νερού. Ολοκλήρωση των υποδομών της Περιφέρειας για τη διαχείριση των υγρών αποβλήτων σύμφωνα και με το Εθνικό Επιχειρησιακό Σχέδιο Διαχείρισης Αστικών λυμάτων οικισμών Γ Προτεραιότητας. 			
2.vi	<ul style="list-style-type: none"> Ολοκλήρωση του περιφερειακού σχεδιασμού για τη διαχείριση στερεών αποβλήτων, σύμφωνα με τον αναθεωρημένο ΠΕΣΔΑ και λαμβάνοντας υπόψη τις αρχές της κυκλικής οικονομίας. Δημιουργία Πράσινων Σημείων σε Δήμους της Περιφέρειας. Στήριξη μικρής κλίμακας τοπικών υποδομών σύμφωνα με τον ΠΕΣΔΑ και τα Τοπικά Σχέδια Διαχείρισης Απορριμμάτων. 	2Α.vi.1: Συμπλήρωση υποδομών του ΠΕΣΔΑ	<ul style="list-style-type: none"> RCO107 – Επενδύσεις σε εγκαταστάσεις για χωριστή συλλογή αποβλήτων 	<ul style="list-style-type: none"> RCR103 – Απόβλητα που συλλέγονται χωριστά
Προτεραιότητα 2B: Προώθηση της βιώσιμης πολυτροπικής αστικής κινητικότητας				
2.viii	<ul style="list-style-type: none"> Προώθηση παρεμβάσεων βιώσιμης, αειφόρου και πολυτροπικής αστικής κινητικότητας για την φυσική, οικονομική και κοινωνική αναζωογόνηση υποβαθμισμένων κοινοτήτων εντός των αστικών περιοχών (στο πλαίσιο της Ευρωπαϊκής Πράσινης Συμφωνίας - Green Deal). Στήριξη της αστικής κινητικότητας στα αστικά κέντρα της Περιφέρειας με βάση τα ΣΒΑΚ. 	2B.viii.1: Παρεμβάσεις που συμβάλλουν στην βελτίωση της αστικής κινητικότητας	<ul style="list-style-type: none"> RCO58 - Ειδικές υποδομές για ποδηλασία που υποστηρίζονται RCO75 - Στρατηγικές για ολοκληρωμένη χωρική ανάπτυξη που υποστηρίζονται 	<ul style="list-style-type: none"> RCR64 - Ετήσιος αριθμός χρηστών των ειδικών υποδομών για ποδηλασία
Προτεραιότητα 2Γ: Στήριξη της ανθεκτικότητας των υδάτων				
2.v	<ul style="list-style-type: none"> Ενίσχυση της ανθεκτικότητας υποδομών πόσιμου νερού απέναντι στις κλιματικές προκλήσεις. Περιορισμός απωλειών/διαρροών. Προστασία των υδάτινων πόρων της Περιφέρειας από τη ρύπανση. 	2Γ.v.1: Δράσεις βιώσιμης διαχείρισης των υδάτων 2Γ.v.2: Επενδύσεις στη διαχείριση λυμάτων	<ul style="list-style-type: none"> RCO30 - Μήκος νέων ή αναβαθμισμένων σωλήνων για τα συστήματα διανομής των δημόσιων δικτύων ύδρευσης RCO31 - Μήκος νέων ή αναβαθμισμένων σωλήνων για το δημόσιο δίκτυο συλλογής λυμάτων 	<ul style="list-style-type: none"> RCR41 - Πληθυσμός συνδεδεμένος σε βελτιωμένο δημόσιο δίκτυο ύδρευσης RCR42 - Πληθυσμός συνδεδεμένος σε τουλάχιστον δευτερεύον δημόσιο σύστημα επεξεργασίας λυμάτων

Ειδικός Στόχος	Ανάγκες	Κατηγορία Δράσης	Δείκτες Εκροών	Δείκτες Αποτελεσμάτων
			<ul style="list-style-type: none">RCO75 - Στρατηγικές για ολοκληρωμένη χωρική ανάπτυξη που υποστηρίζονται	
Προτεραιότητα 2Δ: Στήριξη της οικονομικά προσιτής στέγασης				
2.xi	<ul style="list-style-type: none">Αύξηση του διαθέσιμου οικιστικού αποθέματος για την αντιμετώπιση της στεγαστικής κρίσηςΠρωώθηση της ισότιμης πρόσβασης σε οικονομικά προσιτή και βιώσιμη κατοικία με αποδεκτό ενεργειακό κόστος	2Δ.xi.1: Ανακαίνιση Παλαιών Κατοικιών με Ήπιες Ενεργειακές Παρεμβάσεις	<ul style="list-style-type: none">RCO18 - Οικονομικά προσιτές και βιώσιμες κατοικίες με βελτιωμένη ενεργειακή απόδοσηRCO65 - Χωρητικότητα νέων ή εκσυγχρονισμένων εγκαταστάσεων κοινωνικής στέγασης και οικονομικά προσιτών και βιώσιμων κατοικιών	<ul style="list-style-type: none">RCR26 - Ετήσια κατανάλωση πρωτογενούς ενέργειας (εκ της οποίας: κατοικίες, δημόσια κτίρια, επιχειρήσεις, άλλαRCR29 - Εκτιμώμενες εκπομπές αερίων του θερμοκηπίουRCR67 - Ετήσιος αριθμός χρηστών νέων ή εκσυγχρονισμένων οικονομικά προσιτών, βιώσιμων κατοικιών και εγκαταστάσεων κοινωνικής στέγασης
		2Δ.xi.2: Ανακαίνιση Δημοτικών / Περιφερειακών Κτιρίων για τη διάθεσή τους προς μίσθωση σε εργαζόμενους σε δημόσιες υπηρεσίες		
		2Δ.xi.3: Λοιπές δράσεις προσιτής στέγασης: Φοιτητικές εστίες	<ul style="list-style-type: none">RCO65 - Χωρητικότητα νέων ή εκσυγχρονισμένων εγκαταστάσεων κοινωνικής στέγασης και οικονομικά προσιτών και βιώσιμων κατοικιών	<ul style="list-style-type: none">RCR67 - Ετήσιος αριθμός χρηστών νέων ή εκσυγχρονισμένων οικονομικά προσιτών, βιώσιμων κατοικιών και εγκαταστάσεων κοινωνικής στέγασης
			<ul style="list-style-type: none">RCO18 - Οικονομικά προσιτές και βιώσιμες κατοικίες με βελτιωμένη ενεργειακή απόδοση	<ul style="list-style-type: none">RCR26 - Ετήσια κατανάλωση πρωτογενούς ενέργειας (εκ της οποίας: κατοικίες, δημόσια κτίρια, επιχειρήσεις, άλλα
Προτεραιότητα 3: Ενίσχυση της κινητικότητας				
3.i	<ul style="list-style-type: none">Βελτίωση κινητικότητας και οδικής συνδεσιμότητας για την αύξηση της ελκυστικότητας της Περιφέρειας και την περαιτέρω ανάπτυξή της.Ολοκλήρωση οδικών έργων του εκτεταμένου δικτύου ΔΕΔΜ εντός της Περιφέρειας.	3.i.1: Οδικές μεταφορές των διαδρόμων του εκτεταμένου δικτύου των ΔΕΔ-Μ στην Περιφέρεια Ηπείρου	<ul style="list-style-type: none">RCO45 - Μήκος ανακατασκευασμένων ή εκσυγχρονισμένων οδών - ΔΕΔ-Μ	<ul style="list-style-type: none">PSR150 - Μείωση χρόνου διέλευσης οδικού δικτύου
3.ii	<ul style="list-style-type: none">Ολοκλήρωση των οδικών συνδέσεων ενδοπεριφερειακής σημασίας	3.ii.1: Αναβάθμιση οδικού δικτύου Περιφέρειας Ηπείρου	<ul style="list-style-type: none">RCO44 - Μήκος νέων ή αναβαθμισμένων οδών - μη ΔΕΔ-Μ	<ul style="list-style-type: none">PSR150 - Μείωση χρόνου διέλευσης οδικού δικτύου

Ειδικός Στόχος	Ανάγκες	Κατηγορία Δράσης	Δείκτες Εκροών	Δείκτες Αποτελεσμάτων
	<ul style="list-style-type: none"> Βελτίωση του επιπέδου οδικής ασφάλειας 		<ul style="list-style-type: none"> RCO46 - Μήκος ανακατασκευασμένων ή εκσυγχρονισμένων οδών - μη ΔΕΔ-Μ RCO75 - Στρατηγικές για ολοκληρωμένη χωρική ανάπτυξη που υποστηρίζονται 	<ul style="list-style-type: none"> PSR150 - Μείωση χρόνου διέλευσης οδικού δικτύου
		3.ii.2: Δράσεις οδικής ασφάλειας	<ul style="list-style-type: none"> PSO900 - Μήκος οδών με βελτιωμένη ασφάλεια 	<ul style="list-style-type: none"> PSR900 - Οδικά ατυχήματα
Προτεραιότητα 4Α: Ενίσχυση υποδομών στο πλαίσιο της κοινωνικής συνοχής				
4.ii	<ul style="list-style-type: none"> Αναβάθμιση του εκπαιδευτικού επιπέδου του πληθυσμού της Περιφέρειας (ο οικονομικά ενεργός πληθυσμός έχει συγκριτικά χαμηλό εκπαιδευτικό επίπεδο -πρωτοβάθμια και κατώτερη δευτεροβάθμια εκπαίδευση- και ανέρχεται στο 23,2% έναντι 19,3% της χώρας και 17,4% της ΕΕ27). Δημιουργία υποδομών εκπαίδευσης, επαγγελματικής κατάρτισης και δια βίου μάθησης για την αύξηση της πρόσβασης του πληθυσμού της Περιφέρειας Ηπείρου σε σχετικές υπηρεσίες. Αναβάθμιση της ποιότητας στην αβθμία & βθμία εκπαίδευση, μέσω της διαμόρφωσης συγχρόνων εκπαιδευτικών εγκαταστάσεων, εμπλουτισμού του τεχνολογικού & εκπαιδευτικού εξοπλισμού. Βελτίωση της ισότιμης πρόσβασης σε ποιοτικές υπηρεσίες εκπαίδευσης μέσω της ανάπτυξης προσβάσιμων υποδομών για μαθητές/τριες ΑμεΑ σε σχολικές μονάδες Διασφάλιση της φυσικής προσβασιμότητας των ΑμεΑ στα Ανώτατα Εκπαιδευτικά Ιδρύματα (ΑΕΙ). Ενίσχυση των υποδομών παιδικής φροντίδας λαμβάνοντας υπόψη και τις κατευθύνσεις της Πρωτοβουλίας «Εγγύηση για το παιδί» καθώς και το Εθνικό Σχέδιο Δράσης για την Εγγύηση για τα Παιδιά 	4A.ii.1: Υποδομές προσχολικής φροντίδας	<ul style="list-style-type: none"> RCO66 - Χωρητικότητα τάξεων νέων ή εκσυγχρονισμένων εγκαταστάσεων παιδικής φροντίδας 	<ul style="list-style-type: none"> RCR70 - Ετήσιος αριθμός χρηστών νέων ή εκσυγχρονισμένων εγκαταστάσεων παιδικής φροντίδας
		4A.ii.2: Υποδομές Α & Β βάρθμιας Εκπαίδευσης	<ul style="list-style-type: none"> RCO67 - Χωρητικότητα τάξεων νέων ή εκσυγχρονισμένων εκπαιδευτικών εγκαταστάσεων 	<ul style="list-style-type: none"> RCR71 - Ετήσιος αριθμός χρηστών νέων ή εκσυγχρονισμένων εκπαιδευτικών εγκαταστάσεων
		4A.ii.3: Υποδομές Γ βάρθμιας Εκπαίδευσης	<ul style="list-style-type: none"> RCO67 - Χωρητικότητα τάξεων νέων ή εκσυγχρονισμένων εκπαιδευτικών εγκαταστάσεων PSO909 - Δημόσιες υποδομές προσβάσιμες σε ΑμεΑ 	<ul style="list-style-type: none"> RCR71 - Ετήσιος αριθμός χρηστών νέων ή εκσυγχρονισμένων εκπαιδευτικών εγκαταστάσεων PSR909 - Ετήσιος αριθμός χρηστών ΑμεΑ που εξυπηρετούνται
		4A.ii.4: Υποδομές Επαγγελματικής Εκπαίδευσης και Διά Βίου Μάθησης	<ul style="list-style-type: none"> RCO67 - Χωρητικότητα τάξεων νέων ή εκσυγχρονισμένων εκπαιδευτικών εγκαταστάσεων 	<ul style="list-style-type: none"> RCR71 - Ετήσιος αριθμός χρηστών νέων ή εκσυγχρονισμένων εκπαιδευτικών εγκαταστάσεων

Ειδικός Στόχος	Ανάγκες	Κατηγορία Δράσης	Δείκτες Εκρμών	Δείκτες Αποτελεσμάτων
4.iii	<ul style="list-style-type: none"> Παραμένουν σημαντικές προκλήσεις ιδίως σε θέματα υποδομών – ολοκληρωμένων μέτρων για συγκεκριμένες ευπαθείς ομάδες (όπως ΑμεΑ, Ρομά) προκειμένου να επιτευχθεί η αποτελεσματική ενσωμάτωσή τους στην κοινωνία 	<p>4A.iii.1: Παρεμβάσεις για την βελτίωση της προσβασιμότητας των ΑμεΑ</p> <p>4A.iii.2: Παρεμβάσεις για την βελτίωση των συνθηκών διαβίωσης των Ρομά</p>	<p>PCO70a - Χωρητικότητα νέων ή εκσυγχρονισμένων εγκαταστάσεων κοινωνικής μέριμνας για Ρομά</p>	<p>PCR74a - Ετήσιος αριθμός χρηστών Ρομά νέων ή εκσυγχρονισμένων εγκαταστάσεων κοινωνικής μέριμνας</p>
4.v	<ul style="list-style-type: none"> Βελτίωση της πρόσβασης του πληθυσμού της Περιφέρειας σε υπηρεσίες υγείας (το 7,8% του πληθυσμού της Ηπείρου δεν έχει πρόσβαση σε υπηρεσίες υγείας) Ενδοπεριφερειακές ανισότητες πρόσβασης στις υπηρεσίες υγείας, είτε λόγω κοινωνικοοικονομικών, είτε λόγω γεωγραφικών χαρακτηριστικών. Εξάλειψη γεωγραφικών και άλλων εμποδίων στην πρόσβαση σε υπηρεσίες υγείας (με έμφαση στην ΠΦΥ) για τους κατοίκους απομακρυσμένων περιοχών και ευπαθείς κοινωνικά ομάδες, μέσω κινητών μονάδων/ κινητού εξοπλισμού υγείας. Ενίσχυση υποδομών φροντίδας/ μακροχρόνιας φροντίδας για τις ευπαθείς ομάδες του πληθυσμού (όπως ΑμεΑ, άτομα με σοβαρές ασθένειες, παιδιά) 	<p>4A.v.1: Υποδομές Υγείας</p> <p>4A.v.2: Υποδομές Φροντίδας</p>	<p>RCO69 - Χωρητικότητα νέων ή εκσυγχρονισμένων εγκαταστάσεων υγειονομικής περίθαλψης</p> <p>RCO70 - Χωρητικότητα νέων ή εκσυγχρονισμένων εγκαταστάσεων κοινωνικής μέριμνας (εκτός της στέγασης)</p>	<p>RCR73 - Ετήσιος αριθμός χρηστών νέων ή εκσυγχρονισμένων εγκαταστάσεων υγειονομικής περίθαλψης</p> <p>RCR74 - Ετήσιος αριθμός χρηστών νέων ή εκσυγχρονισμένων εγκαταστάσεων κοινωνικής μέριμνας</p>
4.vi	<ul style="list-style-type: none"> Αξιοποίηση των ιδιαίτερων χαρακτηριστικών της Περιφέρειας (φυσικό περιβάλλον, πολιτιστική κληρονομιά, αρχαιολογικοί χώροι κλπ.) για την οικονομική ανάπτυξη της περιοχής και την ενίσχυση της κοινωνικής συνοχής. Αξιοποίηση του πολιτιστικού αποθέματος και του φυσικού περιβάλλοντος της Ηπείρου για την τουριστική ανάπτυξη, την στήριξη της τοπικής οικονομίας και την ενίσχυση του κοινωνικού ιστού 	<p>4A.vi.1: Αξιοποίηση πολιτιστικού αποθέματος για τουριστική ανάπτυξη και κοινωνική χρήση</p> <p>4A.vi.3: Δράσεις για την ανάπτυξη θεματικών μορφών τουρισμού</p> <p>4A.vi.1 & 4A.vi.3</p> <p>4A.vi.2: Προβολή των τουριστικών πόρων της Περιφέρειας</p>	<p>RCO77 - Αριθμός πολιτιστικών και τουριστικών χώρων που υποστηρίζονται</p> <p>RCO77 - Αριθμός πολιτιστικών και τουριστικών χώρων που υποστηρίζονται</p> <p>RCO75 - Στρατηγικές για ολοκληρωμένη χωρική ανάπτυξη που υποστηρίζονται</p> <p>PSO911 - Δράσεις Τουριστικής Προβολής</p>	<p>RCR77 - Επισκέπτες πολιτιστικών και τουριστικών χώρων που υποστηρίζονται</p>
Προτεραιότητα 4B: Ενίσχυση της κοινωνικής συνοχής και του ανθρώπινου δυναμικού				

Ειδικός Στόχος	Ανάγκες	Κατηγορία Δράσης	Δείκτες Εκροών	Δείκτες Αποτελεσμάτων
4.α	<ul style="list-style-type: none"> Χαμηλό ποσοστό απασχόλησης της ηλικιακής ομάδας 20-64 ετών (60,8%), χαμηλότερο του μ.ο. της χώρας (61,2%), αλλά και της ΕΕ27 (73%). Βελτίωση της πρόσβασης στην απασχόληση των ανέργων της Περιφέρειας Στήριξη της επιχειρηματικότητας, όπως και της έναρξης επαγγελματικής δραστηριότητας 	4B.α.1: Ενεργητικές Πολιτικές Απασχόλησης στο πλαίσιο υλοποίησης στρατηγικών ΟΧΕ/ 4B.α.2: Ενεργητικές Πολιτικές Απασχόλησης στο πλαίσιο ενίσχυσης των στόχων της περιφερειακής διάστασης της ΕΣΕΕ	<ul style="list-style-type: none"> EECO19 - Αριθμός υποστηριζόμενων πολύ μικρών, μικρών και μεσαίων επιχειρήσεων EECO02 - Άνεργοι, συμπεριλαμβανομένων των μακροχρόνια ανέργων 	<ul style="list-style-type: none"> PSR791 - Αριθμός ΜΜΕ που η λειτουργία τους συνεχίζεται 12 μήνες μετά τη λήξη της παρέμβασης EECR05 - Συμμετέχοντες που εργάζονται, συμπεριλαμβανομένης της αυτοαπασχόλησης, έξι μήνες μετά τη συμμετοχή τους
		4B.α.3: Προγράμματα ολοκληρωμένων παρεμβάσεων για τη βελτίωση των συνθηκών πρόσβασης στην απασχόληση	EECO02 - Άνεργοι, συμπεριλαμβανομένων των μακροχρόνια ανέργων	EECR03 - Συμμετέχοντες που αποκτούν τυπικό επαγγελματικό προσόν αμέσως μετά τη συμμετοχή τους
		4B.α.4: Προώθηση της Κοινωνικής Επιχειρηματικότητας	PSO799 - Αριθμός υποστηριζόμενων υφιστάμενων και νέων φορέων κοινωνικής και αλληλέγγυας οικονομίας	PSR799 - Αριθμός υποστηριζόμενων υφιστάμενων και νέων φορέων κοινωνικής και αλληλέγγυας οικονομίας που η λειτουργία τους συνεχίζεται ένα έτος μετά τη λήξη της παρέμβασης
		4B.α.5: Δημιουργία Παρατηρητηρίου Δεξιοτήτων της Περιφέρειας Ηπείρου		
4.στ	<ul style="list-style-type: none"> Ένταξη, συμπερίληψη και ισότιμη πρόσβαση στην εκπαίδευση μαθητών με αναπηρία ή και ειδικές εκπαιδευτικές ανάγκες στα σχολεία γενικής αγωγής της Προσχολικής, Α/βάθμιας και Β/βάθμιας Εκπαίδευσης (το ποσοστό μαθητών με αναπηρία ή/και ειδικές εκπαιδευτικές ανάγκες στο σύνολο του μαθητικού πληθυσμού της Περιφέρειας ανέρχεται σε 5% το σχολικό έτος 2019/2020). Υποστήριξη παιδιών από μειονεκτούντα περιβάλλοντα, για ίσες ευκαιρίες πρόσβασης στην εκπαίδευση. 	4B.στ.1: Πρόγραμμα ανάπτυξης και ενδυνάμωσης διεπιστημονικών συμβουλευτικών και υποστηρικτικών δομών και μαθησιακής υποστήριξης/ συνεκπαίδευσης μαθητών/τριών με αναπηρία ή/και ειδικές εκπαιδευτικές ανάγκες για την ισότιμη πρόσβαση και συμπερίληψη στην εκπαίδευση	<ul style="list-style-type: none"> PSO798 - Αριθμός δομών για την ένταξη παιδιών με αναπηρία ή / και ειδικές εκπαιδευτικές ανάγκες 	PSR798 - Αριθμός ωφελουμένων παιδιών με αναπηρία ή / και ειδικές εκπαιδευτικές ανάγκες
		4B.στ.2: ΚΔΑΠ ΣΤΕΜ		
4.η	<ul style="list-style-type: none"> Στήριξη των μειονεκτουσών ομάδων (όπως ηλικιωμένοι, ΑμεΑ) για τη διασφάλιση ίσων ευκαιριών και την ενεργό συμμετοχή τους στην κοινωνία. Στήριξη των φοιτητών με αναπηρία ή/ και ειδικές εκπαιδευτικές ανάγκες για τη 	4B.η.1: Υποστήριξη παρεμβάσεων ισότιμης πρόσβασης ΑμεΑ και άλλες ειδικές εκπαιδευτικές ανάγκες στην ανώτατη εκπαίδευση	<ul style="list-style-type: none"> PSO805 - Αριθμός δομών για την ένταξη φοιτητών με αναπηρία και άλλες ειδικές εκπαιδευτικές ανάγκες 	PSR805 - Αριθμός ωφελουμένων φοιτητών με αναπηρία και άλλες ειδικές εκπαιδευτικές ανάγκες
		4B.η.2: Βελτίωση ποιότητας ζωής ηλικιωμένων & 4B.η.4: Δράσεις για την συμμετοχή των ΑμεΑ στην κοινωνική ζωή	<ul style="list-style-type: none"> PSO793 - Αριθμός φορέων που υλοποιούν δράσεις ενεργής ένταξης ατόμων μειονεκτουσών ομάδων 	PSR793 - Αριθμός ωφελουμένων που λαμβάνουν υπηρεσίες ενεργής ένταξης

Ειδικός Στόχος	Ανάγκες	Κατηγορία Δράσης	Δείκτες Εκρμών	Δείκτες Αποτελεσμάτων
	διασφάλιση ίσων ευκαιριών πρόσβασης στην τριτοβάθμια εκπαίδευση	4B.η.3: Παρακολούθηση θεμάτων αναπηρίας στην Ήπειρο		
		4B.η.3: Καταπολέμηση των διακρίσεων και του αποκλεισμού που υφίστανται τα άτομα με αναπηρία ή/και με χρόνιες παθήσεις		
4.θ	<ul style="list-style-type: none"> Ενίσχυση της κοινωνικής ένταξης Πρωώθηση της ισότητας και την αρχή της μη διάκρισης λαμβάνοντας υπόψη την Εθνική και Περιφερειακή Στρατηγική για την Κοινωνική Ένταξη 2021-2027, καθώς και την Εθνική Στρατηγική Κοινωνικής Ένταξης Προσφύγων/ Μεταναστών. 	4B.θ.1: Παρεμβάσεις για την προώθηση της ενεργού ένταξης των Μεταναστών και Υπηκόων Τρίτων Χωρών	<ul style="list-style-type: none"> EECO13 - Υπήκοοι τρίτων χωρών 	<ul style="list-style-type: none"> PSR790 - Υπήκοοι τρίτων χωρών που αναζητούν ή που βρίσκουν απασχόληση αμέσως μετά τη συμμετοχή τους
4.ι	<ul style="list-style-type: none"> Ένταξη στην αγορά εργασία των Ρομά Βελτίωση των συνθηκών διαβίωσης και στέγαση οικογενειών Ρομά 	4B.ι.1: Παρεμβάσεις για την προώθηση της ενεργού ένταξης των Ρομά	<ul style="list-style-type: none"> EECO15 - Μειονότητες (συμπεριλαμβανομένων περιθωριοποιημένων κοινοτήτων, όπως οι Ρομά) EECO18 - Αριθμός υποστηριζόμενων δημόσιων διοικήσεων ή δημόσιων υπηρεσιών σε εθνικό, περιφερειακό ή τοπικό επίπεδο 	<ul style="list-style-type: none"> EECR05 - Συμμετέχοντες που εργάζονται, συμπεριλαμβανομένης της αυτοαπασχόλησης, έξι μήνες μετά τη συμμετοχή τους PSR794 - Ωφελούμενοι Ρομά από προγράμματα βελτίωσης συνθηκών διαβίωσης ή/και μετεγκατάστασης
4.ια	<ul style="list-style-type: none"> Ενίσχυση της ένταξης των ευάλωτων ομάδων για την επίτευξη της κοινωνικής συνοχής Ενίσχυση του δικτύου κοινωνικών δομών και διασφάλιση της πρόσβασης των ευπαθών ομάδων σε κοινωνικές υπηρεσίες, σε υπηρεσίες φροντίδας (με έμφαση στην αποϊδρυματοποίηση), υγειονομικής περίθαλψης και κοινωνικής προστασίας Στήριξη ευάλωτων παιδιών για την ένταξή τους στην προσχολική φροντίδα, καθώς και σε υπηρεσίες δημιουργικής απασχόλησης. 	<p>4B.ια.1: Κέντρα Κοινότητας, 4B.ια.2: Δομές Παροχής Βασικών Αγαθών, 4B.ια.3: Παροχή υπηρεσιών φροντίδας σε επίπεδο οικογενειών και τοπικών κοινοτήτων, 4B.ια.5: Παρεμβάσεις προς όφελος των γυναικών και την καταπολέμηση της βίας</p> <p>4B.ια.4: Ανάπτυξη ξενώνων άμεσης υποδοχής και βραχείας φιλοξενίας προς αναδοχή</p> <p>4B.ια.6: Πρόγραμμα κοινωνικού φροντιστή και προσωπικού βοηθού</p> <p>4B.ια.7: Διασφάλιση της πρόσβασης σε υπηρεσίες υγείας</p>	<ul style="list-style-type: none"> PSO796 - Αριθμός συνεχιζόμενων κοινωνικών δομών που υποστηρίζονται PSO807 - Αριθμός νέων κοινωνικών δομών που υποστηρίζονται PSO801 - Αριθμός συνεχιζόμενων δομών υγείας που υποστηρίζονται PSO806 - Αριθμός νέων δομών/φορέων υγείας που υποστηρίζονται 	<ul style="list-style-type: none"> PSR796 – Αριθμός επωφελουμένων των συνεχιζόμενων κοινωνικών δομών PSR807 - Αριθμός επωφελουμένων των νέων κοινωνικών δομών PSR801 - Αριθμός επωφελουμένων των συνεχιζόμενων δομών υγείας PSR806 - Αριθμός επωφελουμένων των νέων δομών /φορέων υγείας

Ειδικός Στόχος	Ανάγκες	Κατηγορία Δράσης	Δείκτες Εκρμών	Δείκτες Αποτελεσμάτων
		4B.ια.8: Περιφερειακό Παρατηρητήριο Κοινωνικής Ένταξης		
		4B.ια.9: Προώθηση και υποστήριξη παιδιών σε ανάγκη και ιδιαίτερα ευάλωτων παιδιών στην προσχολική εκπαίδευση	<ul style="list-style-type: none"> PSO792 - Αριθμός ληπτών voucher για την ένταξη των παιδιών σε δομές φροντίδας και δημιουργικής απασχόλησης 	<ul style="list-style-type: none"> PSR792 - Αριθμός παιδιών που ωφελούνται από την ένταξη σε δομές φροντίδας και δημιουργικής απασχόλησης
		4B.ια.10: Υλοποίηση σχεδίων του μετασχηματισμού των υπηρεσιών για την αποϊδρυματοποίηση παιδιών		
		4B.ια.11: Δράση υποστήριξης μακροχρόνιας φροντίδας σε επίπεδο τοπικής κοινότητας		
4.ιβ	<ul style="list-style-type: none"> Προώθηση δράσεων αντιμετώπισης και αναχαίτισης της φτώχειας και ιδιαίτερα της παιδικής φτώχειας (στην Ήπειρο, το 19,4% των παιδιών βρίσκεται σε κίνδυνο φτώχειας (2020, ΕΛΣΤΑΤ)). 	4B.ιβ.1: Παρεμβάσεις για την αντιμετώπιση της φτώχειας και του κοινωνικού αποκλεισμού 4B.ιβ.2: Υποστήριξη εφήβων 4B.ιβ.3: Δράση τοπικής ολοκληρωμένης παρέμβασης για την προστασία των παιδιών και την καταπολέμηση της φτώχειας	<ul style="list-style-type: none"> PSO802 - Αριθμός υποστηριζόμενων δομών αστέγων PSO797 - Αριθμός φορέων που υλοποιούν δράσεις στο πλαίσιο της «Εγγύησης για το παιδί» 	<ul style="list-style-type: none"> PSR802 - Αριθμός επωφελουμένων των υποστηριζόμενων δομών αστέγων PSR797 – Αριθμός ωφελουμένων παιδιών από δράσεις στο πλαίσιο της «Εγγύησης για το παιδί»
Προτεραιότητα 5: Στήριξη της βιώσιμης και ολοκληρωμένης χωρικής ανάπτυξης				
5.ι	<ul style="list-style-type: none"> Ενίσχυση της χωρικής συνοχής. Η Ήπειρος λόγω της γεωμορφολογίας και της ύπαρξης ορεινών και απομακρυσμένων περιοχών, εμφανίζει δια- και ενδοπεριφερειακές ανισότητες σε ό,τι αφορά τη δυνατότητα πρόσβασης του πληθυσμού στα αστικά κέντρα καθώς και σε υπηρεσίες. Εφαρμογή ολοκληρωμένων τοποκεντρικών πολιτικών στα αστικά της κέντρα, όπου επιδιώκεται η κοινωνική, οικονομική και περιβαλλοντική ανάπτυξή τους προκειμένου να ενισχύσουν την ελκυστικότητά τους και να αναδείξουν την ταυτότητά τους. 	5.ι.1: Χρηματοδότηση ΟΧΕ για Βιώσιμη Αστική Ανάπτυξη	<ul style="list-style-type: none"> RCO75 - Στρατηγικές για ολοκληρωμένη χωρική ανάπτυξη που υποστηρίζονται RCO74 - Πληθυσμός που καλύπτεται από έργα στο πλαίσιο στρατηγικών για ολοκληρωμένη χωρική ανάπτυξη RCO19 - Δημόσια κτίρια με βελτιωμένη ενεργειακή απόδοση RCO18 - Κατοικίες με βελτιωμένη ενεργειακή απόδοση 	<ul style="list-style-type: none"> PSR998 - Φορείς που συμμετέχουν στη διαμόρφωση της εταιρικής σχέσης RCR26 - Ετήσια κατανάλωση πρωτογενούς ενέργειας (εκ της οποίας: κατοικίες, δημόσια κτίρια, επιχειρήσεις, άλλα) RCR29 - Εκτιμώμενες εκπομπές αερίων του θερμοκηπίου RCR26 - Ετήσια κατανάλωση πρωτογενούς ενέργειας (εκ της οποίας: κατοικίες, δημόσια κτίρια, επιχειρήσεις, άλλα)

Ειδικός Στόχος	Ανάγκες	Κατηγορία Δράσης	Δείκτες Εκρμών	Δείκτες Αποτελεσμάτων
				<ul style="list-style-type: none"> RCR29 - Εκτιμώμενες εκπομπές αερίων του θερμοκηπίου
			<ul style="list-style-type: none"> RCO14 - Δημόσιοι οργανισμοί που υποστηρίζονται για την ανάπτυξη ψηφιακών υπηρεσιών, προϊόντων και διαδικασιών 	<ul style="list-style-type: none"> RCR11 - Χρήστες νέων και αναβαθμισμένων δημόσιων ψηφιακών υπηρεσιών, προϊόντων και διαδικασιών
			<ul style="list-style-type: none"> RCO36 - Πράσινες υποδομές που υποστηρίζονται για σκοπούς διαφορετικούς από την προσαρμογή στην κλιματική αλλαγή 	<ul style="list-style-type: none"> RCR95 - Πληθυσμός που έχει πρόσβαση σε νέες ή βελτιωμένες πράσινες υποδομές
			<ul style="list-style-type: none"> RCO58 - Ειδικές υποδομές για ποδηλασία που υποστηρίζονται 	<ul style="list-style-type: none"> RCR64 - Ετήσιος αριθμός χρηστών των ειδικών υποδομών για ποδηλασία
			<ul style="list-style-type: none"> RCO70 - Χωρητικότητα νέων ή εκσυγχρονισμένων εγκαταστάσεων κοινωνικής μέριμνας (εκτός της στέγασης) 	<ul style="list-style-type: none"> RCR74 - Ετήσιος αριθμός χρηστών νέων ή εκσυγχρονισμένων εγκαταστάσεων κοινωνικής μέριμνας
			<ul style="list-style-type: none"> RCO77 - Αριθμός πολιτιστικών και τουριστικών χώρων που υποστηρίζονται 	<ul style="list-style-type: none"> RCR77 - Επισκέπτες πολιτιστικών και τουριστικών χώρων που υποστηρίζονται
			<ul style="list-style-type: none"> RCO114 - Ανοιχτοί χώροι που δημιουργούνται ή αποκαθίστανται σε αστικές περιοχές 	<ul style="list-style-type: none"> PSR999 - Πληθυσμός που ωφελείται από παρεμβάσεις αστικών αναπλάσεων
			<ul style="list-style-type: none"> PSO909 - Δημόσιες υποδομές προσβάσιμες σε ΑμεΑ 	<ul style="list-style-type: none"> PSR909 - Ετήσιος αριθμός χρηστών ΑμεΑ που εξυπηρετούνται
			<ul style="list-style-type: none"> PSO911 - Δράσεις Τουριστικής Προβολής 	
5.ii	<ul style="list-style-type: none"> Ανάπτυξη και διαφοροποίηση των τοπικών οικονομιών με βάση και τα τοπικά πλεονεκτήματα (τουρισμός, πολιτισμός, πρωτογενής τομέας), στο πλαίσιο ενός ολοκληρωμένου σχεδιασμού. 	5.ii.1: Χρηματοδότηση ΟΧΕ για άλλες χωρικές στρατηγικές	<ul style="list-style-type: none"> RCO75 - Στρατηγικές για ολοκληρωμένη χωρική ανάπτυξη που υποστηρίζονται RCO74 - Πληθυσμός που καλύπτεται από έργα στο πλαίσιο στρατηγικών για ολοκληρωμένη χωρική ανάπτυξη RCO18 - Κατοικίες με βελτιωμένη ενεργειακή απόδοση 	<ul style="list-style-type: none"> PSR998 - Φορείς που συμμετέχουν στη διαμόρφωση της εταιρικής σχέσης RCR26 - Ετήσια κατανάλωση πρωτογενούς ενέργειας (εκ της οποίας: κατοικίες, δημόσια κτίρια, επιχειρήσεις, άλλα) RCR29 - Εκτιμώμενες εκπομπές αερίων του θερμοκηπίου

Ειδικός Στόχος	Ανάγκες	Κατηγορία Δράσης	Δείκτες Εκρμών	Δείκτες Αποτελεσμάτων
			<ul style="list-style-type: none"> RCO19 - Δημόσια κτίρια που υποστηρίζονται για τη βελτίωση της ενεργειακής τους απόδοσης RCO36 - Πράσινες υποδομές που υποστηρίζονται για σκοπούς διαφορετικούς από την προσαρμογή στην κλιματική αλλαγή RCO46 - Μήκος οδών που ανακατασκευάστηκαν ή αναβαθμίστηκαν - άλλες RCO77 - Αριθμός πολιτιστικών και τουριστικών χώρων που υποστηρίζονται 	<ul style="list-style-type: none"> RCR26 - Ετήσια κατανάλωση πρωτογενούς ενέργειας (εκ της οποίας: κατοικίες, δημόσια κτίρια, επιχειρήσεις, άλλα) RCR29 - Εκτιμώμενες εκπομπές αερίων του θερμοκηπίου RCR95 - Πληθυσμός που έχει πρόσβαση σε νέες ή βελτιωμένες πράσινες υποδομές PSR150 - Μείωση χρόνου διέλευσης οδικού δικτύου RCR77 - Επισκέπτες πολιτιστικών και τουριστικών χώρων που υποστηρίζονται

Υπόμνημα Πίνακα

Προσθήκη
Διαγραφή

4.4. Αποτίμηση προόδου και δυνατότητας επίτευξης των τιμών στόχου των Δεικτών Αποτελέσματος ΕΤΠΑ/ ΕΚΤ+

Στην παρούσα ενότητα εξετάζεται η πορεία υλοποίησης όλων των Δεικτών αποτελέσματος του ΕΤΠΑ/ΕΚΤ και γίνεται εκτίμηση της επίτευξης ή μη της στοχοθεσίας των Δεικτών για το 2029. Οι Δείκτες αποτελέσματος του Προγράμματος παρουσιάζονται στη συνέχεια ανά Προτεραιότητα.

4.4.1. Προτεραιότητα 1

Στον Πίνακα που ακολουθεί παρουσιάζονται οι Δείκτες αποτελεσμάτων της Προτεραιότητας 1 (ΕΤΠΑ).

Πίνακας 21: Δείκτες Αποτελεσμάτων Προτεραιότητας 1

Ειδικός Στόχος	Κωδικός Δείκτη	Περιγραφή Δείκτη	Μονάδα Μέτρησης	Τιμή Βάσης	Έτος αναφοράς	Στόχος (2029)	Αρ. ενταγμένων έργων ³⁶
RSO1.1	RCR102	Θέσεις έρευνας που δημιουργήθηκαν στις υποστηριζόμενες οντότητες	Ισοδύναμα Ανθρωποέτη	0	2021-2029	5	0
	RCR02	Ιδιωτικές επενδύσεις οι οποίες συμπληρώνουν τη δημόσια στήριξη (εκ της οποίας: επιχορηγήσεις, χρηματοδοτικά μέσα)	Ευρώ	0	2021-2029	2.200.000	0
	PSR016	Επιχειρήσεις που εντάσσονται σε προσκλήσεις που προκύπτουν από διαδικασία επιχειρηματικής ανακάλυψης	Επιχειρήσεις	0	2021-2029	137	1
RSO1.2	RCR02	Ιδιωτικές επενδύσεις οι οποίες συμπληρώνουν τη δημόσια στήριξη (εκ της οποίας: επιχορηγήσεις, χρηματοδοτικά μέσα)	Ευρώ	0	2021-2029	1.100.000	0
	RCR11	Χρήστες νέων και αναβαθμισμένων δημόσιων ψηφιακών υπηρεσιών, προϊόντων και διαδικασιών	χρήστες/έτος	0	2021-2029	29.700	1
RSO1.3	RCR01	Θέσεις εργασίας που δημιουργήθηκαν σε υποστηριζόμενες οντότητες	Ισοδύναμα Ανθρωποέτη	0	2021-2029	141	0
	RCR02	Ιδιωτικές επενδύσεις οι οποίες συμπληρώνουν τη δημόσια στήριξη (εκ της οποίας: επιχορηγήσεις, χρηματοδοτικά μέσα)	Ευρώ	0	2021-2029	21.146.784	0
	RCR03	Μικρές και μεσαίες επιχειρήσεις (ΜΜΕ) που εισάγουν καινοτομίες προϊόντων ή διαδικασιών	Επιχειρήσεις	0	2021-2029	78	0
	RCR18	ΜΜΕ που χρησιμοποιούν υπηρεσίες εκκολαπτηρίου μετά τη δημιουργία του εκκολαπτηρίου	επιχειρήσεις/έτος	0	2021-2029	31	0

Ειδικός Στόχος RSO1.1

Υστέρηση εντοπίζεται στην ενεργοποίηση των Δράσεων του Ειδικού Στόχου RSO1.1 γεγονός που έχει αντίκτυπο στην πορεία επίτευξης των στόχων των Δεικτών αποτελεσμάτων. Η ενεργοποίηση των δράσεων επηρεάστηκε από τη σημαντική καθυστέρηση στην ενεργοποίηση των Διαδικασιών Επιχειρηματικής Ανακάλυψης (ΔΕΑ), που η πρώτη φάση υλοποιήθηκε στις 30/10/2024. Σημειώνεται ωστόσο η υπογραφή του Μνημονίου Συνεργασίας στις 5/4/2024 μεταξύ Περιφέρειας, Πανεπιστημίου Ιωαννίνων και Ινστιτούτου Έρευνας και Τεχνολογίας, η σύσταση και στελέχωση του Γραφείου Υποστήριξης Καινοτομίας, καθώς και η έκδοση της με αρ. πρωτ. 1398/5-6-2024 απόφασης εκχώρησης των δράσεων επιχειρηματικότητας στον ΕΦΕΠΑΕ, ενέργειες με τις οποίες έχει εξασφαλισθεί η ολοκλήρωση των διαδικασιών για την ενεργοποίηση των σχετικών δράσεων.

Ειδικότερα η πορεία υλοποίησης των Δεικτών Αποτελεσμάτων του Ειδικού Στόχου και η εκτίμηση της επίτευξης της τιμής στόχου 2029 έχει ως ακολούθως:

³⁶ Στην παρούσα Ενότητα ο αριθμός των ενταγμένων έργων αφορά στο πλήθος των έργων με συμβολή στον δείκτη του Ειδικού Στόχου

RCR102 - Θέσεις έρευνας που δημιουργήθηκαν στις υποστηριζόμενες οντότητες

Ο συγκεκριμένος Δείκτης αποτελέσματος έχει μηδενική τιμή βάσης και τιμή στόχο για το έτος 2029 πέντε (5) Ισοδύναμα Ανθρωποέτη. Έχει επιλεγεί για τη στοχοθέτηση των αποτελεσμάτων της Κατηγορίας Δράσης 1.1.1: *Εκσυγχρονισμός/ αναβάθμιση/ δημιουργία ερευνητικών υποδομών δημόσιων ερευνητικών κέντρων και πανεπιστημιακών εργαστηρίων έρευνας & ανάπτυξης.*

Ο Δείκτης RCR102 αντικατέστησε στην 1^η αναθεώρηση του Προγράμματος τον Δείκτη RCR01, ενισχύοντας την λογική παρέμβασης της Δράσης, μιας και αποτυπώνει με μεγαλύτερη ακρίβεια τα επιδιωκόμενα αποτελέσματα της Κατηγορίας Δράσης (δημιουργία νέων θέσεων ερευνητών και όχι γενικώς θέσεων εργασίας).

Ο Δείκτης δεν έχει επιλεγεί για τη στοχοθέτηση του μοναδικού ενταγμένου έργου της παραπάνω Κατηγορίας Δράσης (Προμήθεια Εργαστηριακού Εξοπλισμού για την Ενίσχυση των Ερευνητικών Υποδομών του Κέντρου Υποστήριξης Εξατομικευμένης Ιατρικής Ακρίβειας (KEYAI) του Π.Γ.Ν.Ι.).

RCR02 - Ιδιωτικές επενδύσεις οι οποίες συμπληρώνουν τη δημόσια στήριξη (εκ της οποίας: επιχορηγήσεις, χρηματοδοτικά μέσα)

Ο Δείκτης έχει μηδενική τιμή βάσης και η τιμή στόχος του για το έτος 2029 είναι 2.200.000€. Έχει επιλεγεί για τη στοχοθέτηση των αποτελεσμάτων της Κατηγορίας Δράσης 1.1.3: *Ενίσχυση των συνεργασιών μεταξύ του ερευνητικού τομέα και των επιχειρήσεων*, που δεν είχε ενεργοποιηθεί μέχρι τον 10^ο του 2025, με αποτέλεσμα να καταγράφεται μηδενική επίτευξη της τιμής στόχου για το 2029.

Σε συνέχεια της εξειδίκευσης της Δράσης εκδόθηκε τον 6^ο του 2025 η σχετική Πρόσκληση ΠΗΠΡ-01 *Ερευνώ στην Ήπειρο* υποβολής προτάσεων με καταληκτική ημερομηνία υποβολής τους τον 10^ο του 2025. Βασικός στόχος της Δράσης είναι η προώθηση συνεργασιών/ συμπράξεων μεταξύ επιχειρήσεων και ερευνητικών οργανισμών και η υποστήριξη υφιστάμενων επιχειρήσεων που δραστηριοποιούνται ή θα δραστηριοποιηθούν στην Περιφέρεια Ηπείρου, που επενδύουν στην έρευνα και στην καινοτομία, για την ανάπτυξη ανταγωνιστικών καινοτόμων προϊόντων ή/και υπηρεσιών τα οποία προγραμματίζουν να διαθέσουν στην αγορά, καθώς και / ή σε καινοτόμες διεργασίες και διαδικασίες στην παραγωγή των προϊόντων τους, μέσω της ενίσχυσης επιχειρήσεων (μεμονωμένων ή συνεργασιών επιχειρήσεων) ή συνεργατικών σχημάτων συνεργασίας επιχειρήσεων με κατάλληλους Ερευνητικούς Οργανισμούς.

Η ΔΔ της Πρόσκλησης ταυτίζεται με την προβλεπόμενη στον αρχικό σχεδιασμό του Προγράμματος (15 εκ. €) και η παραδοχή υπολογισμού της τιμής στόχου του Δείκτη (20% της ΔΔ) κρίνεται ως ρεαλιστική.

Λαμβάνοντας υπόψη ότι η χρονική διάρκεια υλοποίησης των έργων, ανάλογα με το αντικείμενο, είναι έως τριάντα (30) μήνες (με δυνατότητα παράτασης της διάρκειας υλοποίησης των έργων έως 6 μήνες μετά από τεκμηριωμένο αίτημα του Δικαιούχου), για τη διασφάλιση της επίτευξης της τιμής στόχου του Δείκτη για το 2029 θα πρέπει να επιταχυνθούν οι διαδικασίες αξιολόγησης και ένταξης των έργων στο Πρόγραμμα μέχρι το 3^ο εξάμηνο του 2026.

PSR016 - Επιχειρήσεις που εντάσσονται σε προσκλήσεις που προκύπτουν από διαδικασία επιχειρηματικής ανακάλυψης

Ο Δείκτης PSR016 έχει μηδενική τιμή βάσης και τιμή στόχο για το έτος 2029 137 επιχειρήσεις. Έχει επιλεγεί για τη στοχοθέτηση των αποτελεσμάτων της Κατηγορίας Δράσης 1.1.2: *Μηχανισμός υποστήριξης οικοσυστήματος Έρευνας και Καινοτομίας στην Περιφέρεια Ηπείρου*. Ο Δείκτης μετρά τον αριθμό επιχειρήσεων που εντάσσονται σε προσκλήσεις, οι οποίες έχουν προκύψει στο πλαίσιο της διαδικασίας επιχειρηματικής ανακάλυψης, ανεξαρτήτως του αν αυτές συμμετείχαν ενεργά στις διαδικασίες που διοργανώθηκαν στο πλαίσιο της εν λόγω διαδικασίας, δηλ. τις επιχειρήσεις που προβλέπεται να χρηματοδοτηθούν από τις Δράσεις 1.1.3: *Ενίσχυση των συνεργασιών μεταξύ του ερευνητικού τομέα και των επιχειρήσεων* & 1.iii.1: *Ανάπτυξη καινοτόμου και εξωστρεφούς επιχειρηματικότητας* (οι οποίες συνδέονται με τη RIS).

Η Δράση έχει ενεργοποιηθεί και έχει ενταχθεί το σχετικό έργο Γραφείο Έρευνας και Καινοτομίας Περιφέρειας Ηπείρου που συμβάλει στην επίτευξη του Δείκτη με τιμή στόχο 167 επιχειρήσεις. Η προοπτική επίτευξης της τιμής στόχου του Δείκτη PSR016 ταυτίζεται με την επίτευξη της τιμής στόχου του Δείκτη RCO01 στις Κατηγορίες Δράσεων 1.i.3 και 1.iii.1.

Ειδικός Στόχος RSO1.2

RCR02 - Ιδιωτικές επενδύσεις οι οποίες συμπληρώνουν τη δημόσια στήριξη (εκ της οποίας: επιχορηγήσεις, χρηματοδοτικά μέσα)

Ο Δείκτης έχει μηδενική τιμή βάσης και η τιμή στόχος του για το έτος 2029 είναι 1.100.000€. Έχει επιλεγεί για τη στοχοθέτηση των αποτελεσμάτων της Κατηγορίας Δράσης 1.ii.1: Ψηφιακή επιχειρηματικότητα, που δεν είχε ενεργοποιηθεί μέχρι την 30.04.2026, με αποτέλεσμα να καταγράφεται μηδενική επίτευξη της τιμής στόχου για το 2029. Η εν λόγω Κατηγορία Δράσης δεν έχει εξειδικευθεί.

Παρά την καθυστέρηση εξειδίκευσης και ενεργοποίησης της Δράσης εκτιμάται ως εφικτή η υλοποίηση του προγραμματικού στόχου, δεδομένης της σχετικά απλής διαδικασίας έγκρισης και υλοποίησης των σχεδίων ψηφιακής αναβάθμισης των επιχειρήσεων.

RCR11 - Χρήστες νέων και αναβαθμισμένων δημόσιων ψηφιακών υπηρεσιών, προϊόντων και διαδικασιών

Ο Δείκτης RCR11 έχει μηδενική τιμή βάσης και τιμή στόχο για το έτος 2029 29.700 χρήστες/ έτος. Έχει επιλεγεί για τη στοχοθέτηση των αποτελεσμάτων της Κατηγορίας Δράσης 1.ii.2: Αναβάθμιση υπηρεσιών δημόσιων φορέων με χρήση ΤΠΕ. Μέρος της ΔΔ της Κατηγορίας Δράσης ενεργοποιήθηκε με την Πρόσκληση ΗΠ-056 Περιήγηση με τη χρήση επαυξημένης εικονικής πραγματικότητας στις εκθέσεις των αρχαιολογικών μουσείων, και τον 11^ο του 2025 εντάχθηκε το σχετικό έργο Εικονικές περιηγήσεις στα αρχαιολογικά μουσεία της Ηπείρου, που τιμή στόχο του Δείκτη RCR11 29.756 χρήστες/ έτος.

Η τιμή στόχος του Προγράμματος που αναμένεται να επιτευχθεί με την υλοποίηση του ήδη ενταγμένου στο Πρόγραμμα έργου.

Ειδικός Στόχος RSO1.3

Υστέρηση εντοπίζεται στην ενεργοποίηση των Δράσεων του Ειδικού Στόχου RSO1.1 γεγονός που έχει αντίκτυπο στην πορεία επίτευξης των στόχων των Δεικτών αποτελεσμάτων, ως αποτέλεσμα της καθυστέρησης ενεργοποίησης των Διαδικασιών Επιχειρηματικής Ανακάλυψης (ΔΕΑ) για τις δράσεις κρατικών ενισχύσεων που εστιάζουν στους τομείς Προτεραιότητας της ΕΣΣΕ. Με την έκδοση της με αρ. πρωτ. 1398/5-6-2024 απόφασης εκχώρησης των δράσεων επιχειρηματικότητας στον ΕΦΕΠΑΕ οριστικοποιήθηκε η ολοκλήρωση των τυπικών διαδικασιών για την ενεργοποίηση των σχετικών δράσεων.

Η πορεία υλοποίησης των Δεικτών Αποτελεσμάτων του Ειδικού Στόχου και η εκτίμηση της επίτευξης της τιμής στόχου 2029 έχει ως ακολούθως:

RCR01 - Θέσεις εργασίας που δημιουργήθηκαν σε υποστηριζόμενες οντότητες

Ο Δείκτης RCR01 έχει μηδενική τιμή βάσης και τιμή στόχο για το έτος 2029 141 Ετήσια ΙΠΑ. Έχει επιλεγεί για τη στοχοθέτηση των αποτελεσμάτων των Κατηγοριών Δράσεων 1.iii.1: Ανάπτυξη καινοτόμου και εξωστρεφούς επιχειρηματικότητας και 1.iii.3: Προσαρμογή της επιχειρηματικότητας σε περιοχές εφαρμογής ΟΧΕ.

Ο Δείκτης υπολογίζεται ως η διαφορά μεταξύ των ετήσιων ΙΠΑ που συμπληρώθηκαν πριν από την έναρξη του έργου και ενός έτους μετά την ολοκλήρωση του έργου, σύμφωνα με την δραστηριότητα που υποστηρίζεται.

Η Κατηγορία Δράσης 1.iii.1 έχει εξειδικευθεί στις δύο (2) Υποδράσεις 1.iii.1α: Ενίσχυση υφιστάμενων ΜΜΕ για την ανάπτυξη καινοτόμων προϊόντων και υπηρεσιών στους τομείς Προτεραιότητας της περιφερειακής διάστασης της ΕΣΣΕ και 1.iii.1β: Υποστήριξη της νεοφυούς επιχειρηματικότητας στην Ήπειρο, ενώ σε συνέχεια

της εξειδίκευσης ενεργοποιήθηκαν με τις Προσκλήσεις ΠΗΠΕ-03 *Επιχειρώ - Καινοτομώ στην Ήπειρο* και ΠΗΠΕ-05 Ήπειρος Καινοτομίας: Δημιουργία και Ενίσχυση Startup & Spin-off επιχειρήσεων.

Με δεδομένη την καθυστέρηση έγκρισης των επενδυτικών σχεδίων, τη διάρκεια υλοποίησής τους (24 μήνες με δυνατότητα παράτασης για 6 μήνες) και τον τρόπο μέτρησης του Δείκτη (ένα έτος μετά την ολοκλήρωση των έργων) εκτιμάται ότι υπάρχει σχετική επισφάλεια επίτευξης της τιμής στόχου για το 2029. Εφόσον επιταχυνθούν οι διαδικασίες αξιολόγησης των προτάσεων η τιμή στόχος αναμένεται να επιτευχθεί το 2030.

RCR02 - Ιδιωτικές επενδύσεις οι οποίες συμπληρώνουν τη δημόσια στήριξη (εκ της οποίας: επιχορηγήσεις, χρηματοδοτικά μέσα)

Ο Δείκτης έχει μηδενική τιμή βάσης και η τιμή στόχος του για το έτος 2029 είναι 3.000.000€. Έχει επιλεγεί για τη στοχοθέτηση των αποτελεσμάτων των Κατηγοριών Δράσεων 1.iii.1: *Ανάπτυξη καινοτόμου και εξωστρεφούς επιχειρηματικότητας* και 1.iii.3: *Προσαρμογή της επιχειρηματικότητας σε περιοχές εφαρμογής ΟΧΕ*, με την κατάσταση ενεργοποίησής τους να αποτυπώνεται παραπάνω στον Δείκτη RCR01.

Λαμβάνοντας υπόψη ότι η χρονική διάρκεια υλοποίησης των έργων, ανάλογα με το αντικείμενο, είναι έως τριάντα (30) μήνες (με δυνατότητα παράτασης της διάρκειας υλοποίησης των έργων έως 6 μήνες μετά από τεκμηριωμένο αίτημα του Δικαιούχου), για τη διασφάλιση της επίτευξης της τιμής στόχου του Δείκτη για το 2029 θα πρέπει να επιταχυνθούν οι διαδικασίες αξιολόγησης και ένταξης των έργων στο Πρόγραμμα μέχρι το 3^ο εξάμηνο του 2026.

4.4.2. Προτεραιότητα 1Α

Στον Πίνακα που ακολουθεί παρουσιάζονται οι Δείκτες αποτελεσμάτων της Προτεραιότητας 1Α (ΕΤΠΑ).

Πίνακας 22: Πρόοδος υλοποίησης Δεικτών Αποτελεσμάτων της Προτεραιότητας 1Α (30.04.2026)

Ειδικός Στόχος	Κωδικός Δείκτη	Περιγραφή Δείκτη	Μονάδα Μέτρησης	Στόχος (2029)	Στόχος Εντάξεων	% Εντάξεων	Υλοποίηση 30.04.2026	% Υλοποίησης
RSO1.6	RCR102	Θέσεις έρευνας που δημιουργήθηκαν στις υποστηριζόμενες οντότητες	Ισοδύναμα πλήρους απασχόλησης κατ' έτος	4	-	-	-	-

Η Προτεραιότητα 1Α επελέγη στην 1η αναθεώρησή του Προγράμματος και δεν έχουν εξειδικευθεί και ενεργοποιηθεί οι παρεμβάσεις της.

Καθώς δεν υπάρχει γνώση για την ωριμότητα των παρεμβάσεων των παρεμβάσεων της Προτεραιότητας, καθώς και των προτάσεων που θα υποβληθούν στο πλαίσιο των σχετικών Προσκλήσεων, δεν είναι εφικτή η εκτίμηση του βαθμού επίτευξης του στόχου του Δείκτη.

4.4.3. Προτεραιότητα 2Α

Στον Πίνακα που ακολουθεί παρουσιάζονται οι Δείκτες αποτελεσμάτων της Προτεραιότητας 2Α (ΕΤΠΑ).

Πίνακας 23: Δείκτες Αποτελεσμάτων Προτεραιότητας 2Α

Ειδικός Στόχος	Κωδικός Δείκτη	Περιγραφή Δείκτη	Μονάδα Μέτρησης	Τιμή Βάσης	Έτος αναφοράς	Στόχος (2029)	Αρ. ενταγμένων έργων
RSO2.1	RCR26	Ετήσια κατανάλωση πρωτογενούς ενέργειας (εκ της οποίας: κατοικίες, δημόσια κτίρια, επιχειρήσεις, άλλα)	MWh/έτος	8.326	2021-2029	4.112	11
	RCR29	Εκτιμώμενες εκπομπές αερίων του θερμοκηπίου*	Τόνοι ισοδύναμου CO2/έτος	5.469	2021-2029	2.407	11

Ειδικός Στόχος	Κωδικός Δείκτη	Περιγραφή Δείκτη	Μονάδα Μέτρησης	Τιμή Βάσης	Έτος αναφοράς	Στόχος (2029)	Αρ. ενταγμένων έργων
RSO2.4	RCR35	Πληθυσμός που ωφελείται από αντιπλημμυρικά μέτρα	άτομα	0	2021-2029	11.982	5
	RCR37	Πληθυσμός που ωφελείται από μέτρα προστασίας από φυσική καταστροφή που συνδέεται με την κλιματική αλλαγή (εκτός της πλημμύρας και των ανεξέλεγκτων πυρκαγιών)	άτομα	0	2021-2029	3.484	0
	RCR96	Πληθυσμός που επωφελείται από μέτρα προστασίας από φυσικούς κινδύνους που δεν συνδέονται με την κλιματική αλλαγή και κινδύνους που συνδέονται με τις ανθρώπινες δραστηριότητες	άτομα	0	2021-2029	230	0
RSO2.5	RCR41	Πληθυσμός συνδεδεμένος σε βελτιωμένο δημόσιο δίκτυο ύδρευσης	άτομα	0	2021-2029	15.800	0
	RCR42	Πληθυσμός συνδεδεμένος σε τουλάχιστον δευτερεύον δημόσιο σύστημα επεξεργασίας λυμάτων	άτομα	0	2021-2029	33.600	6
RSO2.6	RCR103	Απόβλητα που συλλέγονται χωριστά	τόνοι/έτος	0	2021-2029	1.600	7

Ειδικός Στόχος RSO2.1

Η πορεία υλοποίησης των Δεικτών Αποτελεσμάτων του Ειδικού Στόχου και η εκτίμηση της επίτευξης της τιμής στόχου 2029 έχει ως ακολούθως:

RCR26 - Ετήσια κατανάλωση πρωτογενούς ενέργειας (εκ της οποίας: κατοικίες, δημόσια κτίρια, επιχειρήσεις, άλλα)

Ο Δείκτης RCR26 έχει τιμή βάσης 8.326 και τιμή στόχο για το έτος 2029 4.112 MWh/έτος. Έχει επιλεγεί για τη στοχοθέτηση των αποτελεσμάτων της Κατηγορίας Δράσης 2Α.1.1: Δράσεις Αναβάθμισης και Εξοικονόμησης ενέργειας δημοσίων υποδομών, που ενεργοποιήθηκε μέσω των Προσκλήσεων ΗΠ-005 Υλοποίηση παρεμβάσεων που προβλέπονται στα Σχέδια Δράσης για την Βιώσιμη Ενέργεια των ΟΤΑ - 1ος Κύκλος, ΗΠ-006 Έργα Ενεργειακής Αναβάθμισης Δημοσίων Κτιρίων - 1ος Κύκλος και ΗΠ-031 Έργα ενεργειακής αναβάθμισης δημοσίων κτιρίων με δυνατότητα ενσωμάτωσης έξυπνων συστημάτων διαχείρισης ενέργειας και αξιοποίησης ΑΠΕ.

Στον Ειδικό Στόχο έχουν ενταχθεί 14 έργα ενεργειακής αναβάθμισης δημοσίων υποδομών (σχολικά κτίρια, νοσοκομεία, κτίρια και υποδομές δημοσίων φορέων) με την τιμή στόχο των ενταγμένων έργων του Δείκτη RCR26 να ανέρχεται σε 3.244 MWh/έτος και μηδενική τιμή επίτευξης. Θα πρέπει να υιοθετηθεί προσαρμογή της τιμής στόχου για το 2029, σε συνδυασμό με την προσαρμογή της τιμής βάσης του Δείκτη, που θα αποτυπώνει την ετήσια κατανάλωση της πρωτογενούς ενέργειας πριν τις παρεμβάσεις των ενισχυόμενων έργων.

RCR29 - Εκτιμώμενες εκπομπές αερίων του θερμοκηπίου

Ο Δείκτης RCR29 έχει τιμή βάσης 5.469 και τιμή στόχο για το έτος 2029 2.407 τόνους ισοδύναμου CO₂/έτος. Έχει επιλεγεί για τη στοχοθέτηση των αποτελεσμάτων της Κατηγορίας Δράσης 2Α.1.1: Δράσεις Αναβάθμισης και Εξοικονόμησης ενέργειας δημοσίων υποδομών, που ενεργοποιήθηκε μέσω των Προσκλήσεων ΗΠ-005, ΗΠ-006 και ΗΠ-031 που αναφέρονται παραπάνω στον Δείκτη RCR26.

Ο Δείκτης μετρά τα αποτελέσματα ως προς τις συνολικές εκτιμώμενες εκπομπές GHG βάσει του επιπέδου ενεργειακής απόδοσης που επιτυγχάνεται, κατά τη διάρκεια του έτους μετά την ολοκλήρωση των παρεμβάσεων. Στα 14 ενταγμένα έργα ενεργειακής αναβάθμισης δημοσίων υποδομών (σχολικά κτίρια, νοσοκομεία, κτίρια και υποδομές δημοσίων φορέων) έχουν τιμή στόχο του Δείκτη RCR29 6.717,57 MWh/έτος και μηδενική τιμή επίτευξης. Η τιμή στόχος των ενταγμένων έργων είναι σημαντικά υψηλότερη της τιμής στόχου του Ειδικού Στόχου, γεγονός που καθιστά μη επιτεύξιμη την τιμή του προγραμματικού στόχου. Σε επόμενη

αναθεώρηση του Προγράμματος θα πρέπει να υιοθετηθεί προσαρμογή της τιμής στόχου για το 2029, σε συνδυασμό με την προσαρμογή της τιμής βάσης του Δείκτη, που θα αποτυπώνει το επίπεδο των εκτιμώμενων εκπομπών GHG κατά τη διάρκεια του έτους πριν την έναρξη των παρεμβάσεων.

Ειδικός Στόχος RSO2.2

Δεν έχουν ενεργοποιηθεί οι παρεμβάσεις του Ειδικού Στόχου, ο οποίος στο πλαίσιο της ενδιάμεσης επανεξέτασης και της πρότασης αναθεώρησης του Προγράμματος διαγράφεται.

Με τη διαγραφή του Ειδικού Στόχου καταργούνται οι ακόλουθοι Δείκτες Αποτελεσμάτων:

RCR31 - Συνολική παραγωγή ενέργειας από ανανεώσιμες πηγές (εκ της οποίας: ηλεκτρική, θερμική)

και

RCR32 - Εγκατεστημένη πρόσθετη λειτουργική ικανότητα για την ενέργεια από ανανεώσιμες πηγές

Ειδικός Στόχος RSO2.4

Η πορεία υλοποίησης των Δεικτών Αποτελεσμάτων του Ειδικού Στόχου και η εκτίμηση της επίτευξης της τιμής στόχου 2029 έχει ως ακολούθως:

RCR35 - Πληθυσμός που ωφελείται από αντιπλημμυρικά μέτρα

Ο Δείκτης RCR35 έχει μηδενική τιμή βάσης και τιμή στόχο για το έτος 2029 11.982 άτομα. Έχει επιλεγεί για τη στοχοθέτηση των αποτελεσμάτων της Κατηγορίας Δράσης 2Α.iv.1: Έργα προστασίας από την κλιματική αλλαγή και διαχείρισης καταστροφών, που ενεργοποιήθηκε μέσω των Προσκλήσεων ΗΠ-008 Έργα διευθέτησης και διαχείρισης πλημμυρικών υδάτων σε οριοθετημένα ρέματα – χειμάρρους στις Ζώνες Υψηλού Δυνητικά Κινδύνου του Υδατικού Διαμερίσματος Ηπείρου - Πρόσκληση 1η και ΗΠ-010 Έργα κατασκευής νέων και αναβάθμισης υφιστάμενων δικτύων αποχέτευσης όμβριων υδάτων στις Ζώνες Δυνητικά Υψηλού Κινδύνου του Υδατικού Διαμερίσματος Ηπείρου.

Στον Ειδικό Στόχο έχουν ενταχθεί 5 έργα προστασίας από πλημμυρικά φαινόμενα με την τιμή στόχο του Δείκτη RCR35 να ανέρχεται σε 7.842 άτομα και μηδενική τιμή επίτευξης. Η τιμή στόχος των ενταγμένων έργων, η ΔΔ των οποίων υπερκαλύπτει τη διαθέσιμη ΔΔ της Κατηγορίας Δράσης, είναι σημαντικά χαμηλότερη της τιμής του προγραμματικού στόχου, γεγονός που καθιστά μη επιτεύξιμη την τιμή του προγραμματικού στόχου.

Σε επόμενη αναθεώρηση του Προγράμματος θα πρέπει να υιοθετηθεί προσαρμογή της τιμής στόχου με βάση τα πραγματικά μοναδιαία κόστη των σχεδιαζόμενων και υλοποιούμενων έργων.

RCR37 - Πληθυσμός που ωφελείται από μέτρα προστασίας από φυσική καταστροφή που συνδέεται με την κλιματική αλλαγή (εκτός της πλημμύρας και των ανεξέλεγκτων πυρκαγιών)

Ο Δείκτης RCR37 έχει μηδενική τιμή βάσης και τιμή στόχο για το έτος 2029 3.484 άτομα. Έχει επιλεγεί για τη στοχοθέτηση των αποτελεσμάτων των παρεμβάσεων προστασίας από κατολισθητικά φαινόμενα της Κατηγορίας Δράσης 2Α.iv.1: Έργα προστασίας από την κλιματική αλλαγή και διαχείρισης καταστροφών.

Η Δράση δεν έχει ενεργοποιηθεί με αποτέλεσμα να μην είναι δυνατή ασφαλής εκτίμηση της δυνατότητας επίτευξης του προγραμματικού στόχου του Δείκτη RCR37. Σημειώνεται ότι το σύνολο των ενδεικτικών πόρων της Κατηγορίας Δράσης έχει κατανομηθεί για τη χρηματοδότηση των παρεμβάσεων προστασίας από πλημμυρικά φαινόμενα.

RCR96 - Πληθυσμός που επωφελείται από μέτρα προστασίας από φυσικούς κινδύνους που δεν συνδέονται με την κλιματική αλλαγή και κινδύνους που συνδέονται με τις ανθρώπινες δραστηριότητες

Ο Δείκτης RCR96 έχει μηδενική τιμή βάσης και τιμή στόχο για το έτος 2029 230 άτομα. Έχει επιλεγεί για τη στοχοθέτηση των αποτελεσμάτων της Κατηγορίας Δράσης 2Α.iv.2: Αντισεισμική θωράκιση του δημόσιου κτιριακού αποθέματος της Περιφέρειας (πilotική δράση).

Η Δράση δεν έχει ενεργοποιηθεί με αποτέλεσμα να μην είναι δυνατή ασφαλής εκτίμηση της δυνατότητας επίτευξης του προγραμματικού στόχου του Δείκτη RCR96.

Ειδικός Στόχος RS02.5

Η πορεία υλοποίησης των Δεικτών Αποτελεσμάτων του Ειδικού Στόχου και η εκτίμηση της επίτευξης της τιμής στόχου 2029 έχει ως ακολούθως:

RCR41 - Πληθυσμός συνδεδεμένος σε βελτιωμένο δημόσιο δίκτυο ύδρευσης

Ο Δείκτης RCR35 έχει μηδενική τιμή βάσης και τιμή στόχο για το έτος 2029 15.800 άτομα. Έχει επιλεγεί για τη στοχοθέτηση των αποτελεσμάτων της Κατηγορίας Δράσης 2Α.v.2: Δράσεις ενίσχυσης υδρευτικών αναγκών & μείωσης απωλειών ύδατος, που δεν έχει ακόμη ενεργοποιηθεί, με αποτέλεσμα να μην είναι δυνατή ασφαλής εκτίμηση της δυνατότητας επίτευξης του προγραμματικού στόχου του Δείκτη RCR35.

RCR42 - Πληθυσμός συνδεδεμένος σε τουλάχιστον δευτερεύον δημόσιο σύστημα επεξεργασίας λυμάτων

Ο Δείκτης RCR42 έχει μηδενική τιμή βάσης και τιμή στόχο για το έτος 2029 33.600 άτομα. Έχει επιλεγεί για τη στοχοθέτηση των αποτελεσμάτων της Κατηγορίας Δράσης 2Α.v.3: Επενδύσεις στη διαχείριση λυμάτων, που ενεργοποιήθηκε μέσω των Προσκήσεων ΗΠ-003 Επενδύσεις στη διαχείριση λυμάτων για την Περιφέρεια Ηπείρου – Τμηματοποιημένα έργα και ΗΠ-029 Επενδύσεις στη διαχείριση λυμάτων για την Περιφέρεια Ηπείρου – μεταφερόμενα έργα, ενώ στο τέλος του Οκτωβρίου 2025 εκδόθηκε και η Πρόσκληση ΗΠ-070 Επενδύσεις στη διαχείριση λυμάτων οικισμών Γ' Προτεραιότητας Οδηγίας 91/271/ΕΟΚ για την Περιφέρεια Ηπείρου - 2η Πρόσκληση για τη χρηματοδότηση παρεμβάσεων ολοκλήρωσης των υποδομών συλλογής, επεξεργασίας και διάθεσης αστικών λυμάτων (ΕΕΛ) στους οικισμούς Γ' Προτεραιότητας.

Στο πλαίσιο των δύο πρώτων Προσκήσεων έχουν ενταχθεί 5 τμηματοποιημένα και 1 μεταφερόμενο από την ΠΠ 2014-2020 έργα διαχείρισης λυμάτων με την τιμή στόχο του Δείκτη RCR35 να ανέρχεται σε 31.798 άτομα και τιμή επίτευξης 396 άτομα. Η σημαντική υπέρβαση της τιμής του προγραμματικού στόχου προκύπτει κυρίως από τα αναμενόμενα αποτελέσματα των τμηματοποιημένων έργων που με μειωμένο π/υ τροφοδοτούν αποκλειστικά τον Δείκτη της ΠΠ 2021-2027.

Ειδικός Στόχος RS02.6

Η πορεία υλοποίησης του Δείκτη Αποτελεσμάτων του Ειδικού Στόχου και η εκτίμηση της επίτευξης της τιμής στόχου 2029 έχει ως ακολούθως:

RCR103 - Απόβλητα που συλλέγονται χωριστά

Ο Δείκτης RCR103 έχει μηδενική τιμή βάσης και τιμή στόχο για το έτος 2029 1.600 τόνους/έτος. Έχει επιλεγεί για τη στοχοθέτηση των αποτελεσμάτων της Κατηγορίας Δράσης 2Α.vi.1: Συμπλήρωση υποδομών του ΠΕΣΔΑ, που ενεργοποιήθηκε με την Πρόσκληση ΗΠ-036 Δημιουργία Πράσινων Σημείων στην Περιφέρεια Ηπείρου – μεταφερόμενες πράξεις.

Στο πλαίσιο της Πρόσκλησης έχουν ενταχθεί 7 μεταφερόμενα από την ΠΠ 2014-2020 έργα κατασκευής πράσινων σημείων σε ισάριθμους Δήμους της Περιφέρειας, με την επιλέξιμη ΔΔ των ενταγμένων έργων να ανέρχεται σε 5,5 εκ. € περίπου (έναντι της ενδεικτικής ΔΔ 2 εκ. € της Κατηγορίας Δράσης). Η τιμή στόχος του Δείκτη RCR35 αυτών των έργων ανέρχεται σε 15.486,55 τόνους/έτος, εντοπίζεται πρόοδος στην υλοποίηση του οικονομικού αντικειμένου των έργων, χωρίς προς να καταγράφεται επίτευξη των τιμών του Δείκτη.

Με βάση τα παραπάνω εκτιμάται ως εφικτή η επίτευξη του προγραμματικού στόχου του Δείκτη RCR103.

4.4.4. Προτεραιότητα 2B

Στον Πίνακα που ακολουθεί παρουσιάζονται οι Δείκτες αποτελεσμάτων της Προτεραιότητας 2B (ΕΤΠΑ).

Πίνακας 24: Δείκτες Αποτελεσμάτων Προτεραιότητας 2B

Ειδικός Στόχος	Κωδικός Δείκτη	Περιγραφή Δείκτη	Μονάδα Μέτρησης	Τιμή Βάσης	Έτος αναφοράς	Στόχος (2029)	Αρ. ενταγμένων έργων
RSO2.8	RCR64	Ετήσιος αριθμός χρηστών των ειδικών υποδομών για ποδηλασία	χρήστες/έτος	0	2021-2029	2.700	1

Ειδικός Στόχος RSO2.8

Η πορεία υλοποίησης του Δείκτη Αποτελεσμάτων του Ειδικού Στόχου και η εκτίμηση της επίτευξης της τιμής στόχου 2029 έχει ως ακολούθως:

RCR64 - Ετήσιος αριθμός χρηστών των ειδικών υποδομών για ποδηλασία

Ο Δείκτης RCR64 έχει μηδενική τιμή βάσης και τιμή στόχο για το έτος 2029 2.700 χρήστες/έτος. Έχει επιλεγεί για τη στοχοθέτηση των αποτελεσμάτων της Κατηγορίας Δράσης 2B.viii.1: *Παρεμβάσεις που συμβάλλουν στην βελτίωση της αστικής κινητικότητας*, που ενεργοποιήθηκε με τις Προσκλήσεις ΗΠ-032 *Πράξεις αστικής κινητικότητας ΣΒΑΑ Δήμου Ηγουμενίτσας - μεταφερόμενες πράξεις* (Φεβρουάριος 2024) και ΗΠ-068 *Πράξεις αστικής κινητικότητας ΣΒΑΑ Δήμου Ιωαννιτών* (Νοέμβριος 2025).

Σημειώνεται όμως ότι στο πλαίσιο της πρώτης Πρόσκλησης έχει ενταχθεί το έργο Παρεμβάσεις περιβαλλοντικής αναβάθμισης κοινοχρήστων χώρων - Ανάπτυξη δικτύων βιώσιμης αστικής κινητικότητας Ηγουμενίτσας, με τιμή στόχο του Δείκτη RCR64 12.775 χρήστες/έτος, γεγονός που οδηγεί στην εκτίμηση επίτευξης του προγραμματικού στόχου του Δείκτη.

4.4.5. Προτεραιότητα 2Γ

Στον Πίνακα που ακολουθεί παρουσιάζονται οι Δείκτες αποτελεσμάτων της Προτεραιότητας 2Γ (ΕΤΠΑ).

Πίνακας 25: Πρόοδος υλοποίησης Δεικτών Αποτελεσμάτων της Προτεραιότητας 2Γ (30.04.2026)

Ειδικός Στόχος	Κωδικός Δείκτη	Περιγραφή Δείκτη	Μονάδα Μέτρησης	Στόχος (2029)	Στόχος Εντάξεων	% Εντάξεων	Υλοποίηση 30.04.2026	% Υλοποίησης
RSO2.5	RCR41	Πληθυσμός συνδεδεμένος σε βελτιωμένο δημόσιο δίκτυο ύδρευσης	Άτομα	126.980	-	-	-	-
RSO2.5	RCR42	Πληθυσμός συνδεδεμένος σε τουλάχιστον δευτερεύον δημόσιο σύστημα επεξεργασίας λυμάτων	Άτομα	600				

Η Προτεραιότητα 2Γ επελέγη στην 1η αναθεώρησή του Προγράμματος και δεν έχουν εξειδικευθεί και ενεργοποιηθεί οι παρεμβάσεις της.

Καθώς δεν υπάρχει γνώση για την ωριμότητα των παρεμβάσεων των παρεμβάσεων της Προτεραιότητας, καθώς και των προτάσεων που θα υποβληθούν στο πλαίσιο των σχετικών Προσκλήσεων, δεν είναι εφικτή η εκτίμηση του βαθμού επίτευξης του στόχου των Δεικτών.

4.4.6. Προτεραιότητα 2Δ

Στον Πίνακα που ακολουθεί παρουσιάζονται οι Δείκτες αποτελεσμάτων της Προτεραιότητας 2Δ (ΕΤΠΑ).

Πίνακας 26: Πρόοδος υλοποίησης Δεικτών Αποτελεσμάτων της Προτεραιότητας 2Γ (30.04.2026)

Ειδικός Στόχος	Κωδικός Δείκτη	Περιγραφή Δείκτη	Μονάδα Μέτρησης	Στόχος (2029)	Στόχος Εντάξεων	% Εντάξεων	Υλοποίηση 30.04.2026	% Υλοποίησης
RSO2.11	RCR26	Ετήσια κατανάλωση πρωτογενούς ενέργειας (εκ της οποίας: κατοικίες, δημόσια κτίρια, επιχειρήσεις, άλλα)	MWh/έτος	5.852,00	-	-	-	-
RSO2.11	RCR29	Εκτιμώμενες εκπομπές αερίων του θερμοκηπίου*	Τόνοι Ισοδύναμου CO2	4.883,00				
RSO2.11	RCR67	Ετήσιος αριθμός χρηστών νέων ή εκσυγχρονισμένων οικονομικά προσιτών, βιώσιμων κατοικιών και εγκαταστάσεων κοινωνικής στέγασης	χρήστες/έτος	532,00				
RSO2.11	PSR921	Ανακαινισμένες Κατοικίες με μέσο κόστος ενοικίασης κάτω του 30% του Μέσου Οικογενειακού Εισοδήματος (ΜΟΕ)	Ποσοστό (%)	70				
RSO2.11	PSR922	Κλειστά ακίνητα που προστίθενται στο οικιστικό απόθεμα της περιφέρειας προς ιδιοκατοίκηση ή μακροχρόνια μίσθωση κατοικίας σε σχέση με το οικιστικό απόθεμα του 2021	Ποσοστό επί τοις χιλίοις (‰)	1,41				

Η Προτεραιότητα 2Δ επελέγη στην 1η αναθεώρησή του Προγράμματος και δεν έχουν εξειδικευθεί και ενεργοποιηθεί οι παρεμβάσεις της.

Καθώς δεν υπάρχει γνώση για την ωριμότητα των παρεμβάσεων των παρεμβάσεων της Προτεραιότητας, καθώς και των προτάσεων που θα υποβληθούν στο πλαίσιο των σχετικών Προσκλήσεων, δεν είναι εφικτή η εκτίμηση του βαθμού επίτευξης του στόχου των Δεικτών.

4.4.7. Προτεραιότητα 3

Στον Πίνακα που ακολουθεί παρουσιάζονται οι Δείκτες αποτελεσμάτων (ειδικοί Δείκτες) της Προτεραιότητας 3 (ΕΤΠΑ).

Πίνακας 27: Δείκτες Αποτελεσμάτων Προτεραιότητας 3

Ειδικός Στόχος	Κωδικός Δείκτη	Περιγραφή Δείκτη	Μονάδα Μέτρησης	Τιμή Βάσης	Έτος αναφοράς	Στόχος (2029)	Αρ. ενταγμένων έργων
RSO3.1	PSR150	Μείωση χρόνου διέλευσης οδικού δικτύου	Λεπτά της ώρας	0	2021-2029	3,1	0
RSO3.2	PSR150	Μείωση χρόνου διέλευσης οδικού δικτύου	Λεπτά της ώρας	0	2021-2029	8,8	2
	PSR900	Οδικά ατυχήματα	ατυχήματα/έτος	10		5	1

Ειδικός Στόχος RSO3.1

Η πορεία υλοποίησης του Δείκτη Αποτελεσμάτων του Ειδικού Στόχου και η εκτίμηση της επίτευξης της τιμής στόχου 2029 έχει ως ακολούθως:

PSR150 - Μείωση χρόνου διέλευσης οδικού δικτύου

Ο Δείκτης PSR150 έχει μηδενική τιμή βάσης και τιμή στόχο για το έτος 2029 3,1 λεπτά της ώρας. Έχει επιλεγεί για τη στοχοθέτηση των αποτελεσμάτων της Κατηγορίας Δράσης 3.1.1: *Οδικές μεταφορές των διαδρόμων του Εκτεταμένου δικτύου των ΔΕΔ-Μ στην Περιφέρεια Ηπείρου*, που δεν έχει ακόμη εξειδικευθεί, με αποτέλεσμα να μην είναι ασφαλής η εκτίμηση της δυνατότητας επίτευξης του προγραμματικού στόχου.

Ειδικός Στόχος RSO3.2

Η πορεία υλοποίησης των Δεικτών Αποτελεσμάτων του Ειδικού Στόχου και η εκτίμηση της επίτευξης της τιμής στόχου 2029 έχει ως ακολούθως:

PSR150 - Μείωση χρόνου διέλευσης οδικού δικτύου

Ο Δείκτης PSR150 έχει μηδενική τιμή βάσης και τιμή στόχο για το έτος 2029 8,8 λεπτά της ώρας. Έχει επιλεγεί για τη στοχοθέτηση των αποτελεσμάτων της Κατηγορίας Δράσης 3.ii.1: Αναβάθμιση οδικού δικτύου Περιφέρειας Ηπείρου, που έχει ενεργοποιηθεί με τις Προσκλήσεις ΗΠ-041 Οδικά έργα ΟΧΕ Περιφέρειας Ηπείρου - Τμηματοποιημένες πράξεις και ΗΠ-042 Οδικά έργα ΣΒΑΑ Δήμου Ιωαννιτών - Τμηματοποιημένες πράξεις.

Τα δύο τμηματοποιημένα έργα που έχουν ενταχθεί στον Ειδικό Στόχο (αφορά στα έργα ανακατασκευής/εκσυγχρονισμού των οδών σύνδεσης του αρχαίου Θεάτρου Νικόπολης με τη πόλη της Πρέβεζας και εξόδου της πόλης των Ιωαννίνων με την ΕΟ Ιωαννίνων – Αθηνών) φέρουν τιμή στόχο του Δείκτη PSR15 3 λεπτά της ώρας, που υπολείπεται της τιμής του προγραμματικού στόχου.

Δεν έχει ενεργοποιηθεί το μεγαλύτερο μέρος των ενδεικτικών πόρων της σχετικής Δράσης και επόμενα δεν υπάρχει ασφαλής εκτίμηση της δυνατότητας επίτευξης του προγραμματικού στόχου του Δείκτη.

PSR900 - Οδικά ατυχήματα

Ο Δείκτης PSR900 έχει τιμή βάσης 10 ατυχήματα και τιμή στόχο για το έτος 2029 5 ατυχήματα. Έχει επιλεγεί για τη στοχοθέτηση των αποτελεσμάτων της Κατηγορίας Δράσης 3.ii.2: Δράσεις οδικής ασφάλειας, που έχει ενεργοποιηθεί με τις Προσκλήσεις ΗΠ-021 Συστήματα παροχής πληροφόρησης και προμήθεια εξοπλισμού για την πρόληψη των κινδύνων οδικής ασφάλειας στην Περιφέρεια Ηπείρου και ΗΠ-030 Βραχυπρόθεσμες επεμβάσεις μικρής κλίμακας και Μεσοπρόθεσμες επεμβάσεις μεγαλύτερης κλίμακας σε σημεία Μειωμένης Οδικής Ασφάλειας (ΜΟΑ) του Εθνικού και Επαρχιακού οδικού δικτύου.

Στο πλαίσιο της Πρόσκλησης ΗΠ-021 έχει ενταχθεί έργο που έχει τιμή στόχο στον Δείκτη PSR900 5 ατυχήματα.

Σημειώνεται ότι στο πλαίσιο της 1^{ης} αναθεώρησης του Προγράμματος υιοθετείται αλλαγή της μεθοδολογίας υπολογισμού και της τιμής στόχου του Δείκτη (από 0 σε 5 ατυχήματα). Η νέα εκτίμηση βασίζεται στο γεγονός ότι η δράση οδικής ασφάλειας δεν θα αφορά πλέον υποδομή (στη λογική της οποίας είχε αναπτυχθεί η μεθοδολογία υπολογισμού της υφιστάμενης τιμής του Δείκτη), αλλά εξοπλισμό, όπου μέσω των συστημάτων ελέγχου-μέτρησης ταχύτητας βελτιώνεται το επίπεδο οδικής ασφάλειας σε μεγάλο τμήμα του οδικού δικτύου.

4.4.8. Προτεραιότητα 4Α

Στον Πίνακα που ακολουθεί παρουσιάζονται οι Δείκτες αποτελεσμάτων της Προτεραιότητας 4Α (ΕΤΠΑ).

Πίνακας 28: Δείκτες Αποτελεσμάτων Προτεραιότητας 4Α

Ειδικός Στόχος	Κωδικός Δείκτη	Περιγραφή Δείκτη	Μονάδα Μέτρησης	Τιμή Βάσης	Έτος αναφοράς	Στόχος (2029)	Αρ. ενταγμένων έργων
RSO4.5	RCR70	Ετήσιος αριθμός χρηστών νέων ή εκσυγχρονισμένων εγκαταστάσεων παιδικής φροντίδας	χρήστες/έτος	0	2021-2029	80	0
	RCR71	Ετήσιος αριθμός χρηστών νέων ή εκσυγχρονισμένων εκπαιδευτικών εγκαταστάσεων	χρήστες/έτος	39.500	2021-2029	45.025	3
	PSR909	Ετήσιος αριθμός χρηστών Ατόμων με Αναπηρία που εξυπηρετούνται	χρήστες/έτος	0	2021-2029	18	
RSO4.5	RCR73	Ετήσιος αριθμός χρηστών νέων ή εκσυγχρονισμένων εγκαταστάσεων υγειονομικής περίθαλψης	χρήστες/έτος	688.571	2021	757.428	2

Ειδικός Στόχος	Κωδικός Δείκτη	Περιγραφή Δείκτη	Μονάδα Μέτρησης	Τιμή Βάσης	Έτος αναφοράς	Στόχος (2029)	Αρ. ενταγμένων έργων
	RCR74	Ετήσιος αριθμός χρηστών νέων ή εκσυγχρονισμένων εγκαταστάσεων κοινωνικής μέριμνας	χρήστες/έτος	0	2021-2029	166	0
RSO4.6	RCR77	Επισκέπτες πολιτιστικών και τουριστικών χώρων που υποστηρίζονται	επισκέπτες/έτος	2.052.100	2021-2029	2.600.000	2

Ειδικός Στόχος RSO4.2

Η πορεία υλοποίησης των Δεικτών Αποτελεσμάτων του Ειδικού Στόχου και η εκτίμηση της επίτευξης της τιμής στόχου 2029 έχει ως ακολούθως:

RCR70 - Ετήσιος αριθμός χρηστών νέων ή εκσυγχρονισμένων εγκαταστάσεων παιδικής φροντίδας

Ο Δείκτης RCR70 έχει μηδενική τιμή βάσης και τιμή στόχο για το έτος 2029 80 χρήστες/έτος. Έχει επιλεγεί για τη στοχοθέτηση των αποτελεσμάτων της Κατηγορίας Δράσης 4A.ii.1: Υποδομές προσχολικής φροντίδας, που έχει ενεργοποιηθεί με την Πρόσκληση ΗΠ-051 Υποδομές προσχολικής αγωγής και φροντίδας στην Ήπειρο, αλλά δεν έχει ενταχθεί κάποιο έργο με αποτέλεσμα να μην είναι εφικτή ασφαλής εκτίμηση της δυνατότητας επίτευξης του προγραμματικού στόχου.

RCR71 - Ετήσιος αριθμός χρηστών νέων ή εκσυγχρονισμένων εκπαιδευτικών εγκαταστάσεων

Ο Δείκτης RCR71 έχει τιμή αναφοράς 39.500 και τιμή στόχο για το έτος 2029 45.025 χρήστες/έτος. Έχει επιλεγεί για τη στοχοθέτηση των αποτελεσμάτων των Κατηγοριών Δράσης 4A.ii.2: Υποδομές Α & Β βαθμιας Εκπαίδευσης, 4A.ii.3: Υποδομές Γ βαθμιας Εκπαίδευσης και 4A.ii.4: Υποδομές Επαγγελματικής Εκπαίδευσης και Διά Βίου Μάθησης.

Στο πλαίσιο των παραπάνω Κατηγοριών Δράσεων έχουν εκδοθεί 8 Προσκήσεις για την ενίσχυση των υποδομών (περιλαμβανομένου και του εξοπλισμού) όλων των βαθμίδων εκπαίδευσης και δια βίου μάθησης, καθώς και τη διασφάλιση της προσβασιμότητας της πρωτοβάθμιας και δευτεροβάθμιας εκπαίδευσης, ενώ έχουν ενταχθεί 3 έργα (τμηματοποιημένο έργο ανέγερσης κτιρίου Ειδικού Δημοτικού Σχολείου και Ειδικού Νηπιαγωγείου Άρτας, προμήθεια τεχνικού και εκπαιδευτικού εξοπλισμού για την Ακαδημία Εμπορικού Ναυτικού Ηπείρου και προμήθεια και εγκατάστασης εξοπλισμού ΤΠΕ για τις εκπαιδευτικές δομές της Πρωτοβάθμιας και Δευτεροβάθμιας Εκπαίδευσης). Η τιμή στόχος του Δείκτη RCR71 των ενταγμένων έργων ανέρχεται σε 30.988 χρήστες/έτος με τα έργα να μην έχουν ολοκληρωθεί και επόμενα να μην έχουν προκύψει μετρήσιμα αποτελέσματα.

Η επίτευξη του προγραμματικού στόχου εξαρτάται από την ωριμότητα των δικαιούχων να ωριμάσουν γρήγορα και να ολοκληρώσουν εντός της προγραμματικής περιόδου τα σχετικά έργα.

PSR909 - Ετήσιος αριθμός χρηστών Ατόμων με Αναπηρία που εξυπηρετούνται

Ο Δείκτης PSR909 έχει μηδενική τιμή βάσης και τιμή στόχο για το έτος 2029 18 χρήστες/έτος. Έχει επιλεγεί για τη στοχοθέτηση των αποτελεσμάτων της Κατηγορίας Δράσης 4A.ii.3: Υποδομές Γ βαθμιας Εκπαίδευσης, που έχει ενεργοποιηθεί με την Πρόσκληση ΗΠ-063 Υποδομές Γ' θμιας Εκπαίδευσης στην Ήπειρο, αλλά δεν έχει ενταχθεί κάποιο έργο με αποτέλεσμα να μην είναι εφικτή ασφαλής εκτίμηση της δυνατότητας επίτευξης του προγραμματικού στόχου.

Ειδικός Στόχος RSO4.3

Στο πλαίσιο της ενδιάμεσης επανεξέτασης/ πρότασης αναθεώρησης του Προγράμματος οι προγραμματικοί πόροι του Ειδικού Στόχου επιλέγεται να διατεθούν σε άλλες στρατηγικές προτεραιότητες, καθώς δεν ενεργοποιήθηκαν και δεν αναμένεται να ενεργοποιηθούν μεμονωμένες παρεμβάσεις στο πλαίσιο αυτού (σχετικές ανάγκες καλύπτονται από άλλους ΕΣ).

Ως συνέπεια του παραπάνω καταργήθηκε ο Ειδικός Στόχος και ο σχετικός Δείκτης Αποτελεσμάτων RCR74a.

Ειδικός Στόχος RSO4.5

Η πορεία υλοποίησης των Δεικτών Αποτελεσμάτων του Ειδικού Στόχου και η εκτίμηση της επίτευξης της τιμής στόχου 2029 έχει ως ακολούθως:

RCR73 - Ετήσιος αριθμός χρηστών νέων ή εκσυγχρονισμένων εγκαταστάσεων υγειονομικής περίθαλψης

Ο Δείκτης RCR73 έχει τιμή αναφοράς 688.571 και τιμή στόχο για το έτος 2029 757.428 χρήστες/έτος. Έχει επιλεγεί για τη στοχοθέτηση των αποτελεσμάτων της Κατηγορίας Δράσης 4Α.ν.1: Υποδομές Υγείας, που έχει εξειδικευθεί με τις Υποδράσεις 4Α.ν.1.α: Εκσυγχρονισμός κτιριακών εγκαταστάσεων των μονάδων υγείας, 4Α.ν.1.β: Εκσυγχρονισμός και αναβάθμιση του υγειονομικού εξοπλισμού των μονάδων υγείας και 4Α.ν.1γ: Κινητά περιουσιακά στοιχεία στον τομέα της υγείας.

Η Κατηγορία Δράσης έχει ενεργοποιηθεί με τις Προσκλήσεις ΗΠ-044 Κινητά περιουσιακά στοιχεία στον τομέα της υγείας (ΚΟΜΥ/ Ασθενοφόρα Μονάδων Υγείας) και ΗΠ-058 Υποδομές και εξοπλισμοί στον τομέα της Υγείας.

Στο πλαίσιο της πρώτης Πρόσκλησης έχουν ενταχθεί 2 έργα προμήθειας ασθενοφόρων οχημάτων της 6ης ΥΠΕ, καθώς και προμήθειας ασθενοφόρων οχημάτων και εξοπλισμού του ΕΚΑΒ. Η τιμή στόχος του Δείκτη RCR73 των ενταγμένων έργων ανέρχεται σε 53.414 χρήστες/έτος, ενώ δεν καταγράφεται τιμή υλοποίησης.

Ασφαλής εκτίμηση της δυνατότητας επίτευξης του προγραμματικού στόχου θα προκύψει μετά την ένταξη των σχεδιαζόμενων έργων ενίσχυσης των κτιριακών εγκαταστάσεων και εκσυγχρονισμού του υγειονομικού εξοπλισμού των μονάδων υγείας.

RCR74 - Ετήσιος αριθμός χρηστών νέων ή εκσυγχρονισμένων εγκαταστάσεων κοινωνικής μέριμνας

Ο Δείκτης RCR74 έχει μηδενική τιμή αναφοράς και τιμή στόχο για το έτος 2029 166 χρήστες/έτος. Έχει επιλεγεί για τη στοχοθέτηση των αποτελεσμάτων της Κατηγορίας Δράσης 4Α.ν.2: Υποδομές Φροντίδας, που έχει ενεργοποιηθεί με την Πρόσκληση ΗΠ-060 Υποδομές Φροντίδας στην Περιφέρεια Ηπείρου.

Δεν έχουν ενταχθεί σχετικά έργα και επόμενα η τιμή υλοποίησης του Δείκτη είναι μηδενική.

Ειδικός Στόχος RSO4.6

Η πορεία υλοποίησης του Δείκτη Αποτελεσμάτων του Ειδικού Στόχου και η εκτίμηση της επίτευξης της τιμής στόχου 2029 έχει ως ακολούθως:

RCR77 - Επισκέπτες πολιτιστικών και τουριστικών χώρων που υποστηρίζονται

Ο Δείκτης RCR77 έχει μηδενική τιμή αναφοράς 2.052.100 και τιμή στόχο για το έτος 2029 2.600.000 επισκέπτες/έτος. Είχε επιλεγεί κατά τον αρχικό σχεδιασμό του Προγράμματος για τη στοχοθέτηση των αποτελεσμάτων των Κατηγοριών Δράσης 4Α.νι.1: Αξιοποίηση πολιτιστικού αποθέματος για τουριστική ανάπτυξη και κοινωνική χρήση και 4Α.νι.3: Δράσεις για την ανάπτυξη θεματικών μορφών τουρισμού, ενώ μετά την ενδιάμεση επανεξέταση/ πρόταση αναθεώρησης του Προγράμματος προτείνεται η σύνδεσή της και με την Κατηγορία Δράσης 4Α.νι.2: Προβολή των τουριστικών πόρων της Περιφέρειας.

Έχουν εξειδικευθεί οι Κατηγορίες Δράσης 4Α.νι.2 Προβολή των τουριστικών πόρων της Περιφέρειας και 4Α.νι.1: Αξιοποίηση πολιτιστικού αποθέματος για τουριστική ανάπτυξη και κοινωνική χρήση (Υποδράσεις 4Α.νι.1α: Έργα πολιτισμού ΣΒΑΑ Δήμου Ιωαννιτών - Τμηματοποιημένες πράξεις, 4Α.νι.1β: Βελτίωση της ελκυστικότητας της περιοχής με έμφαση στους τομείς του πολιτισμού και τουρισμού στην περιοχή αρχαίων θεάτρων και 4Α.νι.1γ: Έργα πολιτισμού ΣΒΑΑ Δήμου Αρταίων) και έχει ενεργοποιηθεί μέσω των Προσκλήσεων ΗΠ-038 Έργα πολιτισμού ΣΒΑΑ Δήμου Ιωαννιτών - τμηματοποιημένες πράξεις και ΗΠ-047 Ολοκληρωμένο πρόγραμμα τουριστικής προβολής της Περιφέρειας Ηπείρου μέρος των παραπάνω Κατηγοριών Δράσεων.

Η δυνατότητα επίτευξης του προγραμματικού στόχου μπορεί να επηρεασθεί από αστάθμητους παράγοντες (κοινωνικούς, οικονομικούς αλλά και γεωπολιτικούς) που μπορεί να προκαλέσουν εμπόδια ή δυσκολίες στις τουριστικές ροές (εσωτερικές και διεθνείς).

4.4.9. Προτεραιότητα 4B

Στον Πίνακα που ακολουθεί παρουσιάζονται οι Δείκτες αποτελεσμάτων της Προτεραιότητας 4B (ΕΚΤ+).

Πίνακας 29: Δείκτες Αποτελεσμάτων Προτεραιότητας 4B

Ειδικός Στόχος	Κωδικός Δείκτη	Περιγραφή Δείκτη	Μονάδα Μέτρησης	Τιμή Βάσης	Έτος αναφοράς	Στόχος (2029)	Αρ. ενταγμένων έργων
ESO4.1	EECR05	Συμμετέχοντες που βρίσκουν θέση απασχόλησης εντός έξι μηνών από τη λήξη της συμμετοχής τους	άτομα	82	2021-2029	82	5
	EECR03	Συμμετέχοντες που αποκτούν εξειδίκευση αμέσως μετά τη λήξη της συμμετοχής τους	άτομα	881	2021-2029	889	5
	PSR791	Αριθμός ΜΜΕ που η λειτουργία τους συνεχίζεται 12 μήνες μετά τη λήξη της παρέμβασης	Αριθμός επιχειρήσεων	80	2021-2029	80	0
	PSR799	Αριθμός υποστηριζόμενων υφιστάμενων και νέων φορέων κοινωνικής και αλληλέγγυας οικονομίας που η λειτουργία τους συνεχίζεται ένα έτος μετά τη λήξη της παρέμβασης	Αριθμός επιχειρήσεων	0	2021-2029	15	0
ESO4.6	PSR798	Αριθμός ωφελούμενων παιδιών με αναπηρία ή / και ειδικές εκπαιδευτικές ανάγκες	Αριθμός ατόμων	207	2022-2029	466	1
ESO4.8	PSR793	Αριθμός ωφελούμενων που λαμβάνουν υπηρεσίες ενεργής ένταξης	Αριθμός ατόμων	0	2021-2029	845	0
	PSR805	Αριθμός ωφελούμενων φοιτητών με αναπηρία και άλλες ειδικές εκπαιδευτικές ανάγκες	Αριθμός ατόμων	478	2021-2029	720	1
RSO4.9	PSR790	Υπήκοοι τρίτων χωρών που αναζητούν ή που βρίσκουν απασχόληση αμέσως μετά τη συμμετοχή τους	Αριθμός ατόμων	224	2021-2029	236	0
ESO4.10	EECR05	Συμμετέχοντες που βρίσκουν θέση απασχόλησης εντός έξι μηνών από τη λήξη της συμμετοχής τους	άτομα	0	2021-2029	7	0
	PSR794	Ωφελούμενοι Ρομά από προγράμματα βελτίωσης συνθηκών διαβίωσης ή/και μετεγκατάστασης	Αριθμός ατόμων	0	2021-2029	70	0
ESO4.11	PSR792	Αριθμός παιδιών που ωφελούνται από την ένταξη σε δομές φροντίδας και δημιουργικής απασχόλησης	Αριθμός ατόμων	10.640	2021-2029	10.640	4
	PSR796	Αριθμός ωφελούμενων των συνεχιζόμενων κοινωνικών δομών	Αριθμός ατόμων	34.917	2021-2029	41.496	35
	PSR801	Αριθμός ατόμων που επωφελούνται από υπηρεσίες υγείας	Αριθμός ατόμων	12.339	2021-2029	12.363	6
	PSR807	Αριθμός επωφελουμένων των νέων κοινωνικών δομών	Αριθμός ατόμων	3.780	2021-2029	3.780	7
	PSR806	Αριθμός επωφελουμένων των νέων δομών /φορέων υγείας	Αριθμός ατόμων	0	2021-2029	26.853	6

Ειδικός Στόχος	Κωδικός Δείκτη	Περιγραφή Δείκτη	Μονάδα Μέτρησης	Τιμή Βάσης	Έτος αναφοράς	Στόχος (2029)	Αρ. ενταγμένων έργων
ESO4.12	PSR797	Αριθμός ωφελουμένων παιδιών από δράσεις στο πλαίσιο της «Εγγύησης για το παιδί»	Αριθμός ατόμων	0	2021-2029	420	0
	PSR802	Αριθμός επωφελουμένων των υποστηριζόμενων δομών αστέγων	Αριθμός ατόμων	40	2021-2029	48	1

Η πορεία υλοποίησης των Δεικτών Αποτελεσμάτων του Ειδικού Στόχου και η εκτίμηση της επίτευξης της τιμής στόχου 2029 έχει παρουσιασθεί αναλυτικά στην Ενότητα 2.3.3 του παρόντος Παραδοτέου.

4.4.10. Προτεραιότητα 5

Στον Πίνακα που ακολουθεί παρουσιάζονται οι Δείκτες αποτελεσμάτων της Προτεραιότητας 5 (ΕΤΠΑ).

Πίνακας 30: Δείκτες Αποτελεσμάτων Προτεραιότητας 5

Ειδικός Στόχος	Κωδικός Δείκτη	Περιγραφή Δείκτη	Μονάδα Μέτρησης	Τιμή Βάσης	Έτος αναφοράς	Στόχος (2029)	Αρ. ενταγμένων έργων
RSO5.1	PSR998	Φορείς που συμμετέχουν στη διαμόρφωση της εταιρικής σχέσης	Συμμετέχοντες	15	2021	60	4
	RCR26	Ετήσια κατανάλωση πρωτογενούς ενέργειας (εκ της οποίας: κατοικίες, δημόσια κτίρια, επιχειρήσεις, άλλα)	MWh/έτος	26.215	2021	15.729	1
	RCR29	Εκτιμώμενες εκπομπές αερίων του θερμοκηπίου	Τόνοι ισοδύναμου CO2/έτος	23.113	2021	13.868	1
	RCR11	Χρήστες νέων και αναβαθμισμένων δημόσιων ψηφιακών υπηρεσιών, προϊόντων και διαδικασιών	χρήστες/έτος	0,00	2021	21.100	1
	RCR64	Ετήσιος αριθμός χρηστών των ειδικών υποδομών για ποδηλασία	χρήστες/έτος	0,00	2021	3.500	0
	RCR74	Ετήσιος αριθμός χρηστών νέων ή εκσυγχρονισμένων εγκαταστάσεων κοινωνικής μέριμνας	χρήστες/έτος	0,00	2021	90	1
	RCR77	Επισκέπτες πολιτιστικών και τουριστικών χώρων που υποστηρίζονται	Αριθμός επισκέψεων κατ' έτος	0,00	2021	11.600	0
	RCR95	Πληθυσμός που έχει πρόσβαση σε νέες ή βελτιωμένες πράσινες υποδομές	άτομα	0,00	2021	45.100	2
	PSR909	Ετήσιος αριθμός χρηστών ΑμεΑ που εξυπηρετούνται	χρήστες/έτος	0,00	2021	4	0
	PSR999	Πληθυσμός που ωφελείται από παρεμβάσεις αστικών αναπλάσεων	Άτομα	0,00	2021	181.508	0
RSO5.2	PSR998	Φορείς που συμμετέχουν στη διαμόρφωση της εταιρικής σχέσης	Συμμετέχοντες	6	2021	6	2
	RCR26	Ετήσια κατανάλωση πρωτογενούς ενέργειας (εκ της οποίας: κατοικίες, δημόσια κτίρια, επιχειρήσεις, άλλα)	MWh/έτος	5.929	2021	3.557	0

Ειδικός Στόχος	Κωδικός Δείκτη	Περιγραφή Δείκτη	Μονάδα Μέτρησης	Τιμή Βάσης	Έτος αναφοράς	Στόχος (2029)	Αρ. ενταγμένων έργων
	RCR29	Εκτιμώμενες εκπομπές αερίων του θερμοκηπίου	Τόνοι ισοδύναμου CO ₂ /έτος	4.477	2021	2.686	0
	RCR95	Πληθυσμός που έχει πρόσβαση σε νέες ή βελτιωμένες πράσινες υποδομές	άτομα	0,00	2021	900	0
	PSR150	Μείωση χρόνου διέλευσης οδικού δικτύου	λεπτά της ώρας	0,0	2021	1,9	0
	RCR77	Επισκέπτες πολιτιστικών και τουριστικών χώρων που υποστηρίζονται	Αριθμός επισκέψεων κατ' έτος	66.725	2019	86.700	2

Στο πλαίσιο της ενδιάμεσης επανεξέτασης και της 1^{ης} αναθεώρησης του Προγράμματος έγινε ενημέρωση του συστήματος των Δεικτών παρακολούθησης των έργων των Σχεδίων Δράσης των στρατηγικών BAA και ΟΧΕ των Ειδικών Στόχων 5.1 και 5.2 του Προγράμματος. Η ενημέρωση αυτή αφορά τόσο στον εμπλουτισμό του πλήθους των Δεικτών που θα χρησιμοποιήσει το Πρόγραμμα για τη μέτρηση του φυσικού αντικείμενου και των αποτελεσμάτων των χωρικών παρεμβάσεων, όσο και την επικαιροποίηση της τιμής στόχου τους, με βάση τα προβλεπόμενα στα Σχέδια Δράσης των στρατηγικών.

Ειδικός Στόχος ESO5.1

Η πορεία υλοποίησης των Δεικτών Αποτελεσμάτων του Ειδικού Στόχου και η εκτίμηση της επίτευξης της τιμής στόχου 2029 έχει ως ακολούθως:

PSR998 - Φορείς που συμμετέχουν στη διαμόρφωση της εταιρικής σχέσης

Ο Δείκτης PSR998 έχει τιμή βάσης 15 φορείς και τιμή στόχο 60 φορείς για το έτος 2029. Αποτυπώνει τον αριθμό των φορέων που συμμετέχουν στο σχεδιασμό, την υλοποίηση/παρακολούθηση και την αξιολόγηση των στρατηγικών BAA της Περιφέρειας. Έχει ήδη επιτευχθεί ο προγραμματικός στόχος και με την πρόοδο εφαρμογής των στρατηγικών αναμένεται να υπερκαλυφθεί.

RCR26 - Ετήσια κατανάλωση πρωτογενούς ενέργειας (εκ της οποίας: κατοικίες, δημόσια κτίρια, επιχειρήσεις, άλλα)

Ο Δείκτης RCR26 έχει τιμή βάσης 26.215 και τιμή στόχο για το έτος 2029 15.729 MWh/έτος. Έχει επιλεγεί για τη στοχοθέτηση των αποτελεσμάτων των παρεμβάσεων εξοικονόμησης ενέργειας σε δημόσια κτίρια και κατοικίες που αναπτύσσονται στο πλαίσιο των Στρατηγικών BAA.

Μέχρι 30.04.2026 είχε ενταχθεί μόνο ένα έργο του Δ. Αρταίων με συμβολή στον Δείκτη (Εκσυγχρονισμός Δικτύου Ηλεκτροφωτισμού με φωτιστικά led), που δεν καταγράφει πρόοδο στην επίτευξη της τιμής στόχου του.

Ασφαλής εκτίμηση της δυνατότητας επίτευξης της τιμής στόχου του Δείκτη RCR26 μπορεί να πραγματοποιηθεί μετά την επιλογή των λοιπών πράξεων εξοικονόμησης ενέργειας των δημοσίων κτιρίων και κατοικιών των εγκεκριμένων ΣΒΑΑ.

RCR29 - Εκτιμώμενες εκπομπές αερίων του θερμοκηπίου

Ο Δείκτης RCR29 έχει τιμή βάσης 23.113 και τιμή στόχο για το έτος 2029 13.868 τόνους ισοδύναμου CO₂/έτος. Έχει επιλεγεί για τη στοχοθέτηση των αποτελεσμάτων των παρεμβάσεων εξοικονόμησης ενέργειας σε δημόσια κτίρια και κατοικίες που αναπτύσσονται στο πλαίσιο των Στρατηγικών BAA.

Μέχρι 30.04.2026 είχε ενταχθεί μόνο ένα έργο του Δ. Αρταίων με συμβολή στον Δείκτη (Εκσυγχρονισμός Δικτύου Ηλεκτροφωτισμού με φωτιστικά led), που δεν καταγράφει πρόοδο στην επίτευξη της τιμής στόχου του.

Ασφαλής εκτίμηση της δυνατότητας επίτευξης της τιμής στόχου μπορεί να πραγματοποιηθεί μετά την επιλογή των πράξεων εξοικονόμησης ενέργειας των δημοσίων κτιρίων και κατοικιών.

RCR11 - Χρήστες νέων και αναβαθμισμένων δημόσιων ψηφιακών υπηρεσιών, προϊόντων και διαδικασιών

Ο Δείκτης RCR11 έχει μηδενική τιμή βάσης και τιμή στόχο για το έτος 2029 21.100 χρήστες/έτος. Έχει επιλεγεί για τη στοχοθέτηση των αποτελεσμάτων των παρεμβάσεων ανάπτυξης ψηφιακών εφαρμογών των Δήμων Ιωαννιτών και Πρέβεζας που αναπτύσσονται στο πλαίσιο των σχετικών στρατηγικών BAA.

Μέχρι 30.04.2026 είχε ενταχθεί μόνο ένα έργο του Δ. Ιωαννιτών με συμβολή στον Δείκτη (Πιλοτικές Ψηφιακές Εφαρμογές Έξυπνης Πόλης για το Δήμο Ιωαννιτών), που δεν καταγράφει πρόοδο στην επίτευξη της τιμής στόχου του.

Ασφαλής εκτίμηση της δυνατότητας επίτευξης της τιμής στόχου μπορεί να πραγματοποιηθεί μετά την επιλογή και του σχετικού έργου του Δ. Πρέβεζας.

RCR64 - Ετήσιος αριθμός χρηστών των ειδικών υποδομών για ποδηλασία

Ο Δείκτης RCR64 έχει μηδενική τιμή βάσης και τιμή στόχο για το έτος 2029 3.500 χρήστες/έτος. Έχει επιλεγεί για τη στοχοθέτηση των αποτελεσμάτων των παρεμβάσεων ανάπτυξης υποδομών ποδηλασίας Δημοτικών Κοινοτήτων τριών (3) αστικών Δήμων που αναπτύσσονται στο πλαίσιο σχετικών στρατηγικών BAA.

Μέχρι 30.04.2026 δεν είχε ενταχθεί στο Πρόγραμμα σχετικό έργο, με αποτέλεσμα να καταγράφεται μηδενική πρόοδος στην επίτευξη του στόχου.

Ασφαλής εκτίμηση της δυνατότητας επίτευξης της τιμής στόχου μπορεί να πραγματοποιηθεί μετά την ένταξη των σχετικών έργων των τριών αστικών Δήμων της Περιφέρειας.

RCR74 - Ετήσιος αριθμός χρηστών νέων ή εκσυγχρονισμένων εγκαταστάσεων κοινωνικής μέριμνας

Ο Δείκτης RCR74 έχει μηδενική τιμή βάσης και τιμή στόχο για το έτος 2029 90 άτομα. Με την ολοκλήρωση του ενταγμένου έργου του Δ. Ιωαννιτών (Δημιουργία "Κέντρου για το Παιδί" - Β Φάση) αναμένεται η επίτευξη της τιμής στόχου του Δείκτη.

RCR77 - Επισκέπτες πολιτιστικών και τουριστικών χώρων που υποστηρίζονται

Ο Δείκτης RCR77 έχει μηδενική τιμή βάσης και τιμή στόχο για το έτος 2029 11.600 επισκέψεις/έτος. Έχει επιλεγεί για τη στοχοθέτηση των αποτελεσμάτων των παρεμβάσεων δημιουργίας νέων πολιτιστικών και τουριστικών χώρων.

Μέχρι 30.04.2026 δεν είχε ενταχθεί στο Πρόγραμμα σχετικό έργο, με αποτέλεσμα να καταγράφεται μηδενική πρόοδος στην επίτευξη του στόχου. Ασφαλής εκτίμηση της δυνατότητας επίτευξης της τιμής στόχου μπορεί να πραγματοποιηθεί μετά την ένταξη στο Πρόγραμμα των σχετικών έργων.

RCR95 - Πληθυσμός που έχει πρόσβαση σε νέες ή βελτιωμένες πράσινες υποδομές

Ο Δείκτης RCR95 έχει μηδενική τιμή βάσης και τιμή στόχο για το έτος 2029 45.100 άτομα. Έχει επιλεγεί για τη στοχοθέτηση των αποτελεσμάτων των παρεμβάσεων ενίσχυσης νέων ή βελτιωμένων πράσινων υποδομών.

Μέχρι 30.04.2026 είχαν ενταχθεί δύο (2) έργα των Δ. Αρταίων και Πρέβεζας με συμβολή στον Δείκτη, που δεν καταγράφουν πρόοδο στην επίτευξη της τιμής στόχου τους. Σημειώνεται ότι στο μεθοδολογικό έγγραφο του Προγράμματος δεν είχε υπολογισθεί συμβολή έργων του Δ. Αρταίων στην τιμή του Δείκτη.

Ασφαλής εκτίμηση της δυνατότητας επίτευξης της τιμής στόχου μπορεί να πραγματοποιηθεί μετά την ένταξη στο Πρόγραμμα των σχετικών έργων των Δ. Ηγουμενίστας και Ιωαννιτών, με θετικές τις προοπτικές υπερεπίτευξης του στόχου του Δείκτη.

PSR909 - Ετήσιος αριθμός χρηστών ΑμεΑ που εξυπηρετούνται

Ο Δείκτης PSR909 έχει μηδενική τιμή βάσης και τιμή στόχο για το έτος 2029 τέσσερα (4) άτομα.

Ασφαλής εκτίμηση της δυνατότητας επίτευξης της τιμής στόχου μπορεί να πραγματοποιηθεί μετά την ένταξη σχετικών έργων στο Πρόγραμμα (ένα ήδη ενταγμένο έργο τροφοδοτεί τον Δείκτη με την τιμή 1).

PSR999 - Πληθυσμός που ωφελείται από παρεμβάσεις αστικών αναπλάσεων

Ο Δείκτης PSR999 έχει μηδενική τιμή βάσης και τιμή στόχο για το έτος 2029 τον πληθυσμό που καλύπτεται από έργα στο πλαίσιο Στρατηγικών ΒΑΑ (181.508 άτομα).

Μέχρι 30.04.2026 δεν είχε ενταχθεί στο Πρόγραμμα σχετικό έργο, με αποτέλεσμα να καταγράφεται μηδενική πρόοδος στην επίτευξη του στόχου.

Ασφαλής εκτίμηση της δυνατότητας επίτευξης της τιμής στόχου μπορεί να πραγματοποιηθεί μετά την ένταξη των σχετικών έργων των τεσσάρων ΣΒΑΑ των αστικών Δήμων της Περιφέρειας.

Ειδικός Στόχος ESO5.2

Η πορεία υλοποίησης του Δείκτη Αποτελεσμάτων του Ειδικού Στόχου και η εκτίμηση της επίτευξης της τιμής στόχου 2029 έχει ως ακολούθως:

PSR998 - Φορείς που συμμετέχουν στη διαμόρφωση της εταιρικής σχέσης

Ο Δείκτης PSR998 έχει τιμή βάσης και τιμή στόχο για το έτος 2029 6 συμμετέχοντες. Αποτυπώνει τον αριθμό των φορέων που συμμετείχαν στη διαμόρφωση της Στρατηγικής ΟΧΕ Αρχαίων Θεάτρων για την ΠΠ 2014-2020, με την εκτίμηση ότι ίδιος αριθμός Φορέων θα συμμετέχουν ξανά στην επικαιροποίηση της Στρατηγικής.

Εκτιμάται ότι με την ολοκλήρωση των παρεμβάσεων της χωρικής στρατηγικής θα επιτευχθεί ο προγραμματικός στόχος.

RCR26 - Ετήσια κατανάλωση πρωτογενούς ενέργειας (εκ της οποίας: κατοικίες, δημόσια κτίρια, επιχειρήσεις, άλλα)

Ο Δείκτης RCR26 έχει τιμή βάσης 5.929 και τιμή στόχο για το έτος 2029 3.557 MWh/έτος. Έχει επιλεγεί για τη στοχοθέτηση των αποτελεσμάτων των παρεμβάσεων εξοικονόμησης ενέργειας σε δημόσια κτίρια και κατοικίες που αναπτύσσονται στο πλαίσιο της χωρικής στρατηγικής.

Μέχρι 30.04.2026 δεν είχε ενταχθεί έργο με συμβολή στην επίτευξη της τιμής στόχου του Δείκτη.

Ασφαλής εκτίμηση της δυνατότητας επίτευξης της τιμής στόχου του Δείκτη RCR26 μπορεί να πραγματοποιηθεί μετά την επιλογή των πράξεων εξοικονόμησης ενέργειας των δημοσίων κτιρίων και κατοικιών της εγκεκριμένης χωρικής στρατηγικής.

RCR29 - Εκτιμώμενες εκπομπές αερίων του θερμοκηπίου

Ο Δείκτης RCR29 έχει τιμή βάσης 4.477 και τιμή στόχο για το έτος 2029 2.686 τόνους ισοδύναμου CO₂/έτος. Έχει επιλεγεί για τη στοχοθέτηση των αποτελεσμάτων των παρεμβάσεων εξοικονόμησης ενέργειας σε δημόσια κτίρια και κατοικίες που αναπτύσσονται στο πλαίσιο της χωρικής στρατηγικής.

Μέχρι 30.04.2026 δεν είχε ενταχθεί έργο με συμβολή στην επίτευξη της τιμής στόχου του Δείκτη.

Ασφαλής εκτίμηση της δυνατότητας επίτευξης της τιμής στόχου του Δείκτη RCR29 μπορεί να πραγματοποιηθεί μετά την επιλογή των πράξεων εξοικονόμησης ενέργειας των δημοσίων κτιρίων και κατοικιών της εγκεκριμένης χωρικής στρατηγικής.

RCR95 - Πληθυσμός που έχει πρόσβαση σε νέες ή βελτιωμένες πράσινες υποδομές

Ο Δείκτης RCR95 έχει μηδενική τιμή βάσης και τιμή στόχο για το έτος 2029 900 άτομα. Έχει επιλεγεί για τη στοχοθέτηση των αποτελεσμάτων των παρεμβάσεων ενίσχυσης πράσινων υποδομών κυρίως στους τόπους πολιτισμού της χωρικής στρατηγικής (Νικόπολη και Σούλι).

Μέχρι 30.04.2026 δεν είχε ενταχθεί έργο με συμβολή στην επίτευξη της τιμής στόχου του Δείκτη, ενώ ασφαλής εκτίμηση της δυνατότητας επίτευξης της τιμής στόχου μπορεί να πραγματοποιηθεί μετά την επιλογή των πράξεων ανάπτυξης των πράσινων υποδομών.

PSR150 - Μείωση χρόνου διέλευσης οδικού δικτύου

Ο Δείκτης PSR150 έχει μηδενική τιμή βάσης και τιμή στόχο για το έτος 2029 1,9 Km. Έχει επιλεγεί για τη στοχοθέτηση των αποτελεσμάτων των δύο (2) οδικών έργων που προβλέπονται στη χωρική στρατηγική (Σύνδεση του αρχαίου Θεάτρου Νικόπολης με τη πόλη της Πρέβεζας και Έξοδος της πόλης με την ΕΟ Ιωαννίνων-Αθηνών).

Μέχρι 30.04.2026 δεν είχε ενταχθεί έργο με συμβολή στην επίτευξη της τιμής στόχου του Δείκτη, ενώ ασφαλής εκτίμηση της δυνατότητας επίτευξης της τιμής στόχου μπορεί να πραγματοποιηθεί μετά την επιλογή των πράξεων των οδικών έργων.

RCR77 - Επισκέπτες πολιτιστικών και τουριστικών χώρων που υποστηρίζονται

Ο Δείκτης RCR77 έχει τιμή βάσης 66.725 και τιμή στόχο για το έτος 2029 86.700 επισκέψεις/έτος. Έχει επιλεγεί για τη στοχοθέτηση των αποτελεσμάτων των παρεμβάσεων δημιουργίας νέων πολιτιστικών και τουριστικών χώρων.

Τα δύο (2) ενταγμένα έργα προστασίας, αποκατάστασης, συντήρησης και ανάδειξης των αρχαίων θεάτρων αναμένεται να συμβάλλουν στην επίτευξη της τιμής στόχου του Δείκτη.

4.5. Εξέταση της συμβολής των Δεικτών Εκρών και Αποτελεσμάτων στη λογική παρέμβασης του Προγράμματος

Για την αξιολόγηση της ορθότητας, αξιοπιστίας και πληρότητας του συστήματος ποσοτικών στόχων και Δεικτών του Προγράμματος, εξετάζονται στην παρούσα ενότητα, οι ποσοτικοί στόχοι – Δείκτες ανά Προτεραιότητα.

Ο έλεγχος - εξέταση του πλέγματος Δεικτών έχει ως στόχο, αφενός τον έλεγχο της καταλληλότητας των Δεικτών να αποτυπώσουν με σαφήνεια και συνέπεια ως προς τη λογική παρέμβασης του Προγράμματος τα αναμενόμενα αποτελέσματα που περιγράφονται στους ειδικούς στόχους του Προγράμματος Ήπειρος 2021-2027 και αφετέρου τον έλεγχο ανάγκης εισαγωγής Δεικτών των Προσκλήσεων που συμβάλλουν καθοριστικά στη λογική παρέμβασης του Προγράμματος.

4.5.1. Σύστημα Δεικτών και λογική παρέμβασης της Προτεραιότητας 1

Στον Πίνακα που ακολουθεί αποτυπώνονται οι Δείκτες εκρών και αποτελεσμάτων ανά Ειδικό Στόχο της Προτεραιότητας 1, σε σύνδεση με τις ανάγκες και τις Ενδεικτικές Κατηγορίες Δράσεων, ένδειξη της χρηματοδοτικής βαρύτητας των Ειδικών Στόχων, ως ποσοστό της Προτεραιότητας και της χρηματοδοτικής βαρύτητας των Κατηγοριών Δράσεων, ως ποσοστό του Ειδικού Στόχου αντίστοιχα.

Πίνακας 31: Δείκτες – Λογική Παρέμβασης Προτεραιότητας 1

Ανάγκες	Ειδικό Στόχο	Πόροι ως % της Προτ/τας	Δείκτες Αποτελεσμάτων	Κατηγορίες Δράσεων	Πόροι ως % του ΕΣ	Δείκτες Εκρμών
<ul style="list-style-type: none"> Αύξηση του καινοτομικού χαρακτήρα της Περιφέρειας Σύνδεση της έρευνας με την περιφερειακή οικονομία Στήριξη δημοσίων ερευνητικών/ ακαδημαϊκών φορέων για την προαγωγή της ερευνητικής δραστηριότητας και της καινοτομίας στην Περιφέρεια, με βάση τις ανάγκες της περιφερειακής διάστασης της ΕΣΕΕ Δημιουργία μηχανισμού υποστήριξης Έρευνας και Καινοτομίας στην Περιφέρεια Στήριξη των ΜΜΕ για έρευνα και περαιτέρω ενσωμάτωση της καινοτομίας και εν γένει τη βελτίωση των επιδόσεων τους στον τομέα 	1.i	34,9%	RCR102 - Θέσεις έρευνας που δημιουργήθηκαν στις υποστηριζόμενες οντότητες	1.i.1: Εκσυγχρονισμός/ αναβάθμιση/ δημιουργία ερευνητικών υποδομών δημόσιων ερευνητικών κέντρων και πανεπιστημιακών εργαστηρίων έρευνας & ανάπτυξης	24,69%	RCO08 - Ονομαστική αξία εξοπλισμού έρευνας και καινοτομίας
			PSR016 - Επιχειρήσεις που εντάσσονται σε προσκλήσεις που προκύπτουν από διαδικασία επιχειρηματικής ανακάλυψης	1.i.2: Μηχανισμός υποστήριξης οικοσυστήματος Έρευνας και Καινοτομίας στην Περιφέρεια Ηπείρου	1,23%	PCO16 – Συμμετοχές θεσμικών φορέων σε διαδικασία επιχειρηματικής ανακάλυψης
			RCR02 - Ιδιωτικές επενδύσεις που αντιστοιχούν σε δημόσια στήριξη (από τις οποίες: επιχορηγήσεις, χρηματοδοτικά μέσα)	1.i.3: Ενίσχυση των συνεργασιών μεταξύ του ερευνητικού τομέα και των επιχειρήσεων	74,07%	RCO10 - Επιχειρήσεις που συνεργάζονται με ερευνητικούς οργανισμούς RCO02 - Επιχειρήσεις που υποστηρίζονται με επιχορηγήσεις RCO01 - Υποστηριζόμενες επιχειρήσεις (από τις οποίες: πολύ μικρές, μικρές, μεσαίες, μεγάλες)
<ul style="list-style-type: none"> Ενίσχυση επιχειρήσεων για ενσωμάτωση ΤΠΕ στην λειτουργία τους μέσω της ανάπτυξης ηλεκτρονικού επιχειρείν (ηλεκτρονικό εμπόριο, ηλεκτρονικές κρατήσεις/ πληρωμές κλπ.) Αναβάθμιση τοπικής εμβέλειας και σημασίας δημόσιων ψηφιακών υποδομών και υπηρεσιών - Ψηφιακός μετασχηματισμός της Περιφέρειας 	1.ii	7,5%	RCR02 - Ιδιωτικές επενδύσεις που αντιστοιχούν σε δημόσια στήριξη (από τις οποίες: επιχορηγήσεις, χρηματοδοτικά μέσα)	1.ii.1: Ψηφιακή επιχειρηματικότητα	66,67%	RCO13 - Αξία ψηφιακών υπηρεσιών, προϊόντων και διαδικασιών που αναπτύσσονται για τις επιχειρήσεις
			RCR11 - Χρήστες νέων και αναβαθμισμένων δημόσιων ψηφιακών υπηρεσιών, προϊόντων και διαδικασιών	1.ii.2: Αναβάθμιση υπηρεσιών δημόσιων φορέων με χρήση ΤΠΕ	33,33%	RCO14 - Δημόσιοι οργανισμοί που υποστηρίζονται για την ανάπτυξη ψηφιακών υπηρεσιών, προϊόντων και διαδικασιών RCO75 - Στρατηγικές για ολοκληρωμένη χωρική ανάπτυξη που υποστηρίζονται
<ul style="list-style-type: none"> Ενίσχυση της επιχειρηματικότητας στην Περιφέρεια - Μετάβαση σε ένα νέο τεχνολογικό και παραγωγικό πρότυπο με βάση την καινοτομία, τον εκσυγχρονισμό και την εξωστρέφεια Στήριξη της τοπικής επιχειρηματικότητας στο πλαίσιο των ΟΧΕ, με έμφαση στους τομείς Προτεραιότητας της περιφερειακής διάστασης της ΕΣΕΕ Στήριξη επιχειρηματικών σχεδίων σε τομείς Προτεραιότητας της περιφερειακής διάστασης της ΕΣΕΕ, για τη διευκόλυνση της ανάπτυξης, της συνεργασίας και της δικτύωσης των επιχειρήσεων (κυρίως μικρών επιχειρήσεων) και την επίτευξη οικονομίας κλίμακας Ανάπτυξη οργανωμένων υποδοχών για την εκκώλυση καινοτόμων επιχειρηματικών δραστηριοτήτων με στόχο να αποτελέσουν 	1.iii	57,6%	RCR02 - Ιδιωτικές επενδύσεις που αντιστοιχούν σε δημόσια στήριξη (από τις οποίες: επιχορηγήσεις, χρηματοδοτικά μέσα)	1.iii.1: Ανάπτυξη καινοτόμου και εξωστρεφούς επιχειρηματικότητας	74,87%	RCO01 - Υποστηριζόμενες επιχειρήσεις (από τις οποίες: πολύ μικρές, μικρές, μεσαίες, μεγάλες) RCO02 - Επιχειρήσεις που υποστηρίζονται με επιχορηγήσεις
			RCR03 - Μικρές και μεσαίες επιχειρήσεις (ΜΜΕ) που εισάγουν καινοτομίες προϊόντων ή διαδικασιών	1.iii.2: Ενίσχυση τοπικών υποδομών για την υποστήριξη της τεχνολογικής καινοτομίας	7,18%	RCO15 - Ικανότητες που έχουν δημιουργηθεί για την εκκώλυση επιχειρήσεων
			RCR01 - Θέσεις εργασίας που δημιουργήθηκαν στις υποστηριζόμενες οντότητες	1.iii.3: Προσαρμογή της επιχειρηματικότητας σε περιοχές εφαρμογής ΟΧΕ	17,95%	RCO01 - Υποστηριζόμενες επιχειρήσεις (από τις οποίες: πολύ μικρές, μικρές, μεσαίες, μεγάλες) RCO02 - Επιχειρήσεις που υποστηρίζονται με επιχορηγήσεις

Ανάγκες	Ειδικοί Στόχοι	Πόροι ως % της Προτ/τας	Δείκτες Αποτελεσμάτων	Κατηγορίες Δράσεων	Πόροι ως % του ΕΣ	Δείκτες Εκροών
<p>κόμβους στήριξης της καινοτόμου επιχειρηματικότητας σε τομείς που η Περιφέρεια παρουσιάζει ανταγωνιστικά πλεονεκτήματα</p> <ul style="list-style-type: none"> Αξιοποίηση ερευνητικών αποτελεσμάτων για την δημιουργία καινοτόμων προϊόντων. Στήριξη της νεοφυούς επιχειρηματικότητας Διευκόλυνση πρόσβασης των επιχειρήσεων σε χρηματοδοτικά προϊόντα 						RCO75 - Στρατηγικές για ολοκληρωμένη χωρική ανάπτυξη που υποστηρίζονται
			RCR02 - Ιδιωτικές επενδύσεις που αντιστοιχούν σε δημόσια στήριξη (από τις οποίες: επιχορηγήσεις, χρηματοδοτικά μέσα)	1.iii.4: Ταμείο Επιχειρηματικότητα III – «ΤΕΠΙΧ III»	17,95%	<p>RCO01 - Υποστηριζόμενες επιχειρήσεις (από τις οποίες: πολύ μικρές, μικρές, μεσαίες, μεγάλες)</p> <p>RCO03 - Επιχειρήσεις που υποστηρίζονται με χρηματοδοτικά μέσα</p>

Στην Προτεραιότητα συμμετέχουν **τρεις (3) Ειδικοί Στόχοι** με τους ακόλουθους Δείκτες:

Δείκτες Ειδικού Στόχου 1.ι

Υψηλή είναι η χρηματοδοτική βαρύτητα του Ειδικού Στόχου στην Προτεραιότητα 1 (34,9%), οι παρεμβάσεις της οποίας υπηρετούν την ικανοποίηση των αναγκών ενίσχυσης του οικοσυστήματος έρευνας και καινοτομίας της Περιφέρειας και των συνεργασιών των φορέων της τετραπλής έλικας, ενώ η λογική παρέμβασης εκφράζεται μέσω των Δεικτών:

RCO08 - Ονομαστική αξία εξοπλισμού έρευνας και καινοτομίας

Μέσω του κοινού Δείκτη εκροών RCO08 εκφράζονται/πραγματοποιούνται τα αναμενόμενα αποτελέσματα ως προς την κάλυψη των αναγκών ενίσχυσης των ερευνητικών υποδομών των φορέων Ε&Κ.

RCR102 - Θέσεις έρευνας που δημιουργήθηκαν στις υποστηριζόμενες οντότητες

Ο συγκεκριμένος Δείκτης αποτελέσματος αντικατέστησε τον Δείκτη *RCR01 - Θέσεις εργασίας που δημιουργήθηκαν στις υποστηριζόμενες οντότητες* που είχε επιλεγεί κατά τον αρχικό σχεδιασμό του Προγράμματος για τη μέτρηση των αποτελεσμάτων των παρεμβάσεων ανάπτυξης ερευνητικών υποδομών τοπικού χαρακτήρα, προκειμένου να αποτυπώσει το ζητούμενο των παρεμβάσεων που είναι η στήριξη της ερευνητικής δραστηριότητας των φορέων Ε&Κ και των επιχειρήσεων, μέσω της αύξησης του προσωπικού έρευνας και καινοτομίας και όχι γενικά των νέων θέσεων εργασίας.

RCO08 - Ονομαστική αξία εξοπλισμού έρευνας και καινοτομίας

Μέσω του κοινού Δείκτη εκροών RCO08 εκφράζονται/πραγματοποιούνται τα αναμενόμενα αποτελέσματα ως προς την κάλυψη των αναγκών ενίσχυσης των ερευνητικών υποδομών των επιχειρήσεων και των φορέων Ε&Κ.

PCO16 – Συμμετοχές θεσμικών φορέων σε διαδικασία επιχειρηματικής ανακάλυψης

Μέσω του ειδικού Δείκτη PCO16 εκφράζονται/πραγματοποιούνται οι αναμενόμενες εκροές του περιφερειακού Μηχανισμού υποστήριξης του οικοσυστήματος της Ε&Κ.

PCR016 – Επιχειρήσεις που εντάσσονται σε προσκλήσεις που προκύπτουν από διαδικασία επιχειρηματικής ανακάλυψης

Μέσω του ειδικού Δείκτη PCO16 εκφράζονται/πραγματοποιούνται τα αναμενόμενα αποτελέσματα από τη λειτουργία του περιφερειακού Μηχανισμού υποστήριξης του οικοσυστήματος της Ε&Κ. Ο Δείκτης είναι όμοιος προσέγγισης με τους Δείκτες Αποτελεσμάτων της ΠΠ 2014-2020, μιας και μετρά τον αριθμό των επιχειρήσεων που συμμετέχουν σε προσκλήσεις ανεξάρτητα εάν συμμετείχαν ή μη στη διαδικασία επιχειρηματικής ανακάλυψης.

RCO01: Υποστηριζόμενες επιχειρήσεις (από τις οποίες: πολύ μικρές, μικρές, μεσαίες, μεγάλες)

και

RCO02: Επιχειρήσεις που υποστηρίζονται με επιχορηγήσεις

Οι κοινόι Δείκτες Εκροής RCO01 και RCO02 ποσοτικοποιούν τις εκροές των Δράσεων (μεμονωμένα επενδυτικά σχέδια ή συμμετοχές σε συνεργατικά επενδυτικά σχέδια έρευνας και καινοτομίας).

RCO10: Επιχειρήσεις που συνεργάζονται με ερευνητικούς οργανισμούς

Μέσω του κοινού Δείκτη RCO10 εκφράζονται/πραγματοποιούνται τα αναμενόμενα αποτελέσματα συνεργασίας των επιχειρήσεων με τους ερευνητικούς φορείς της Περιφέρειας.

RCR02: Ιδιωτικές επενδύσεις που αντιστοιχούν σε δημόσια στήριξη (από τις οποίες: επιχορηγήσεις, χρηματοδοτικά μέσα)

Μέσω του κοινού Δείκτη RCR02 αποτυπώνεται η συνεισφορά των επιχειρήσεων στη χρηματοδότηση των επενδυτικών σχεδίων Ε&Κ.

Δείκτες Ειδικού Στόχου 1.ii

Σχετικά χαμηλή είναι η χρηματοδοτική βαρύτητα του Ειδικού Στόχου 1.ii στο σύνολο των πόρων της Προτεραιότητας 1 (7,5%), οι παρεμβάσεις της οποίας υπηρετούν τον Ειδικό Στόχο 1.2.1: «Ανάπτυξη των συνεργασιών μεταξύ ερευνητικών φορέων και επιχειρήσεων της Περιφέρειας», ενώ η λογική παρέμβασης εκφράζεται μέσω των ακόλουθων Δεικτών Αποτελεσμάτων και Εκροών:

RCO13 - Αξία ψηφιακών υπηρεσιών, προϊόντων και διαδικασιών που αναπτύσσονται για τις επιχειρήσεις

Ο Δείκτης αποτελέσματος RCO13 κρίνεται κατάλληλος για την αποτύπωση των αναμενόμενων αποτελεσμάτων για την αξιοποίηση από τις επιχειρήσεις προηγμένων τεχνολογικών εργαλείων και διαδικασιών.

RCR02: Ιδιωτικές επενδύσεις που αντιστοιχούν σε δημόσια στήριξη (από τις οποίες: επιχορηγήσεις, χρηματοδοτικά μέσα)

Μέσω του κοινού Δείκτη RCR02 αποτυπώνεται η συνεισφορά των επιχειρήσεων στη χρηματοδότηση των επενδυτικών σχεδίων για την αξιοποίηση προηγμένων τεχνολογικών εργαλείων και διαδικασιών.

RCO14 - Δημόσιοι οργανισμοί που υποστηρίζονται για την ανάπτυξη ψηφιακών υπηρεσιών, προϊόντων και διαδικασιών

Μέσω του κοινού Δείκτη RCO14 ποσοτικοποιούνται οι εκροές των Δράσεων που αφορούν στον ψηφιακό μετασχηματισμό της Περιφέρειας.

RCR11 - Χρήστες νέων και αναβαθμισμένων δημόσιων ψηφιακών υπηρεσιών, προϊόντων και διαδικασιών

Ο Δείκτης αποτελέσματος RCO13 κρίνεται κατάλληλος για την αποτύπωση των αναμενόμενων αποτελεσμάτων για τον ψηφιακό μετασχηματισμό της Περιφέρειας.

RCO75 - Στρατηγικές για ολοκληρωμένη χωρική ανάπτυξη που υποστηρίζονται

Ο Δείκτης RCO75 κρίνεται κατάλληλος για την αποτύπωση των συνεισφορών του Ειδικού Στόχου σε στρατηγικές ολοκληρωμένης χωρικής ανάπτυξης.

Δείκτες Ειδικού Στόχου 1.iii

Υψηλή είναι η χρηματοδοτική βαρύτητα της Επενδυτικής Προτεραιότητας 1.iii στο σύνολο των πόρων της Προτεραιότητας 1 (57,6%), ενώ η λογική παρέμβασης εκφράζεται μέσω των ακόλουθων Δεικτών Αποτελεσμάτων και Εκροών:

RCO01: Υποστηριζόμενες επιχειρήσεις (από τις οποίες: πολύ μικρές, μικρές, μεσαίες, μεγάλες)

Ο κοινός Δείκτης Εκροής RCO01 ποσοτικοποιεί τις εκροές των Δράσεων ενίσχυσης υφιστάμενων ΜΜΕ για την καινοτόμου και εξωστρεφούς επιχειρηματικότητας, των επενδύσεων στις περιοχές των ΟΧΕ καθώς και των παρεμβάσεων στήριξης των επιχειρήσεων για την πρόσβαση σε χρηματοδοτικά εργαλεία (π.χ. δάνεια) και κρίνεται κατάλληλος για την αποτύπωση των αναμενόμενων αποτελεσμάτων.

RCO02: Επιχειρήσεις που υποστηρίζονται με επιχορηγήσεις

Ο κοινός Δείκτης Εκροής RCO02 ποσοτικοποιεί τις εκροές των Δράσεων ενίσχυσης υφιστάμενων ΜΜΕ για την καινοτόμου και εξωστρεφούς επιχειρηματικότητας, καθώς και των επενδύσεων στις περιοχές των ΟΧΕ και κρίνεται κατάλληλος για την αποτύπωση των αναμενόμενων αποτελεσμάτων.

RCO03: Επιχειρήσεις που υποστηρίζονται με χρηματοδοτικά μέσα

Ο κοινός Δείκτης Εκροής RCO03 ποσοτικοποιεί τις εκροές της Δράσης στήριξης των επιχειρήσεων της Περιφέρειας για την πρόσβαση σε χρηματοδοτικά εργαλεία (π.χ. δάνεια) και κρίνεται κατάλληλος για την αποτύπωση των αναμενόμενων αποτελεσμάτων.

RCR02: Ιδιωτικές επενδύσεις που αντιστοιχούν σε δημόσια στήριξη (από τις οποίες: επιχορηγήσεις, χρηματοδοτικά μέσα)

Μέσω του κοινού Δείκτη RCR02 αποτυπώνεται η συνεισφορά των επιχειρήσεων στη χρηματοδότηση των επενδυτικών σχεδίων καινοτόμου και εξωστρεφούς επιχειρηματικότητας, των επενδύσεων στις περιοχές των ΟΧΕ καθώς και των σχεδίων πρόσβασης σε χρηματοδοτικά εργαλεία και κρίνεται κατάλληλος για την αποτύπωση των αναμενόμενων αποτελεσμάτων.

RCR03 Μικρές και μεσαίες επιχειρήσεις (ΜΜΕ) που εισάγουν καινοτομίες προϊόντων ή διαδικασιών

Ο Δείκτης αποτελέσματος RCR03 κρίνεται κατάλληλος για την αποτύπωση των αναμενόμενων αποτελεσμάτων ενσωμάτωσης καινοτόμων παραγωγικών και οργανωτικών διαδικασιών στις ενισχυόμενες ΜΜΕ.

RCR01 - Θέσεις εργασίας που δημιουργήθηκαν στις υποστηριζόμενες οντότητες

Ο Δείκτης αποτελέσματος RCR01 κρίνεται κατάλληλος για την αποτύπωση των αναμενόμενων αποτελεσμάτων στην απασχόληση από τις συγχρηματοδοτούμενες επενδύσεις των ΜΜΕ.

RCO15 - Ικανότητες που έχουν δημιουργηθεί για την εκκόλαψη επιχειρήσεων

Ο Δείκτης RCO15 ποσοτικοποιεί τις εκροές της Δράσης ανάπτυξης θερμοκοιτίδων και δομών τεχνολογικής καινοτομίας και κρίνεται κατάλληλος για την αποτύπωση των αναμενόμενων αποτελεσμάτων.

RCR18 - ΜΜΕ που χρησιμοποιούν υπηρεσίες εκκολαπτηρίου μετά τη δημιουργία του εκκολαπτηρίου

Ο Δείκτης RCR18 κρίνεται κατάλληλος για την αποτύπωση των αναμενόμενων αποτελεσμάτων από τη λειτουργία των θερμοκοιτίδων και δομών τεχνολογικής καινοτομίας (υποστήριξη ΜΜΕ).

RCO75 - Στρατηγικές για ολοκληρωμένη χωρική ανάπτυξη που υποστηρίζονται

Ο Δείκτης RCO75 κρίνεται κατάλληλος για την αποτύπωση των συνεισφορών του Ειδικού Στόχου σε στρατηγικές ολοκληρωμένης χωρικής ανάπτυξης.

4.5.2. Σύστημα Δεικτών και λογική παρέμβασης της Προτεραιότητας 1Α

Στον Πίνακα που ακολουθεί αποτυπώνονται οι Δείκτες εκροών και αποτελεσμάτων ανά Ειδικό Στόχο της Προτεραιότητας 1Α, σε σύνδεση με τις ανάγκες και τις Ενδεικτικές Κατηγορίες Δράσεων, ένδειξη της χρηματοδοτικής βαρύτητας των Ειδικών Στόχων, ως ποσοστό της Προτεραιότητας και της χρηματοδοτικής βαρύτητας των Κατηγοριών Δράσεων, ως ποσοστό του Ειδικού Στόχου αντίστοιχα.

Πίνακας 32: Δείκτες– Λογική Παρέμβασης Προτεραιότητας 1Α

Ανάγκες	Ειδικός Στόχος	Πόροι ως % της Προτ/τας	Δείκτες Αποτελεσμάτων	Δράσεις	Πόροι ως % του ΕΣ	Δείκτες Εκροών
<ul style="list-style-type: none"> Ενίσχυση της τοπικής παραγωγικής ικανότητας σε στρατηγικές τεχνολογίες Υποστήριξη συνεργασιών με διεθνή δίκτυα και της εξειδίκευσης στους τομείς υψηλής στρατηγικής σημασίας για την Ένωση. Ενίσχυση της τεχνολογικής αυτονομίας και ανθεκτικότητας, και διασύνδεσης της Περιφέρειας με εθνικά και ευρωπαϊκά οικοσυστήματα STEP Μετάβαση σε νέα πρότυπα παραγωγής, προώθηση της συμμετοχής σε δίκτυα στρατηγικού χαρακτήρα Ενίσχυση και διατήρηση θέσεων εργασίας υψηλής εξειδίκευσης 	1. vi	100%	RCR102 - Θέσεις έρευνας που δημιουργήθηκαν στις υποστηριζόμενες οντότητες)	1. vi.1: Ανάπτυξη κρίσιμων τεχνολογιών σε στρατηγικούς τομείς της πρωτοβουλίας STEP	100%	RCO08 - Ονομαστική αξία εξοπλισμού έρευνας και καινοτομίας

Στην Προτεραιότητα συμμετέχει **ένας (1) Ειδικός Στόχος** με τους ακόλουθους Δείκτες:

Δείκτες Ειδικού Στόχου 1. vi

Οι παρεμβάσεις του Ειδικού Στόχου υπηρετούν την ικανοποίηση των αναγκών στήριξης της ικανότητας ερευνητικών φορέων της Περιφέρειας για ανάπτυξη κρίσιμων τεχνολογιών στον στρατηγικό τομέα STEP της Βιοτεχνολογίας και υποστήριξης των επιχειρήσεων για την ανάπτυξη ή παραγωγή κρίσιμων τεχνολογιών STEP στους τομείς της Βιοτεχνολογίας και της ψηφιακής τεχνολογίας, ενώ η λογική παρέμβασης εκφράζεται μέσω των Δεικτών:

RCO08 - Ονομαστική αξία εξοπλισμού έρευνας και καινοτομίας

Μέσω του κοινού Δείκτη εκροών RCO08 εκφράζονται/πραγματοποιούνται τα αναμενόμενα αποτελέσματα ως προς την κάλυψη των αναγκών ενίσχυσης της ικανότητας ερευνητικών φορέων καθώς και επιχειρήσεων για την ανάπτυξη κρίσιμων τεχνολογιών σε στρατηγικούς τομείς STEP.

RCR102 - Θέσεις έρευνας που δημιουργήθηκαν στις υποστηριζόμενες οντότητες

Μέσω του κοινού Δείκτη εκροών RCP102 κρίνεται κατάλληλος για την αποτύπωση των αναμενόμενων αποτελεσμάτων ως προς τις θέσεις προσωπικού έρευνας και καινοτομίας των ερευνητικών φορέων και των επιχειρήσεων που θα προκύψουν από την ενίσχυση της ικανότητάς τους για την ανάπτυξη κρίσιμων τεχνολογιών σε στρατηγικούς τομείς STEP.

4.5.3. Σύστημα Δεικτών και λογική παρέμβασης της Προτεραιότητας 2Α

Στον Πίνακα που ακολουθεί αποτυπώνονται οι Δείκτες εκροών και αποτελεσμάτων ανά Ειδικό Στόχο της Προτεραιότητας 2Α, σε σύνδεση με τις ανάγκες και τις Ενδεικτικές Κατηγορίες Δράσεων, ένδειξη της χρηματοδοτικής βαρύτητας των Ειδικών Στόχων, ως ποσοστό της Προτεραιότητας και της χρηματοδοτικής βαρύτητας των Κατηγοριών Δράσεων, ως ποσοστό του Ειδικού Στόχου αντίστοιχα.

Πίνακας 33: Δείκτες– Λογική Παρέμβασης Προτεραιότητας 2Α

Ανάγκες	Ειδικοί Στόχοι	Πόροι ως % της Προτ/τας	Δείκτες Αποτελεσμάτων	Δράσεις	Πόροι ως % του ΕΣ	Δείκτες Εκρμών
<ul style="list-style-type: none"> Βελτίωση της ενεργειακής απόδοσης των δημοσίων υποδομών στην Περιφέρεια (οι δυσμενείς κλιματολογικές συνθήκες λόγω του ορεινού χαρακτήρα της Περιφέρειας, σε συνδυασμό με την παλαιότητα των κτιρίων και συστημάτων αυτών, δημιουργούν αυξημένες ανάγκες για τη βελτίωση της ενεργειακής τους απόδοσης). Βελτίωση του ενεργειακού αποτυπώματος των αστικών κέντρων της Περιφέρειας με βάση τα Σχέδια Διαχείρισης Βιώσιμης Ενέργειας 	2.i	19,1%	RCR26 - Ετήσια κατανάλωση πρωτογενούς ενέργειας (εκ της οποίας: κατοικίες, δημόσια κτίρια, επιχειρήσεις, άλλα) RCR29 - Εκτιμώμενες εκπομπές αερίων του θερμοκηπίου RCR26 - Ετήσια κατανάλωση πρωτογενούς ενέργειας (εκ της οποίας: κατοικίες, δημόσια κτίρια, επιχειρήσεις, άλλα) RCR29 - Εκτιμώμενες εκπομπές αερίων του θερμοκηπίου	2A.i.1: Δράσεις Αναβάθμισης και Εξοικονόμησης ενέργειας δημοσίων υποδομών 2A.i.1: Δράσεις Αναβάθμισης και Εξοικονόμησης ενέργειας δημοσίων υποδομών (πλην κτιρίων) στα αστικά κέντρα	100%	RCO19 - Δημόσια κτίρια με βελτιωμένη ενεργειακή απόδοση PSO902 – Υποδομές με βελτιωμένη ενεργειακή απόδοση RCO75 - Στρατηγικές για ολοκληρωμένη χωρική ανάπτυξη που υποστηρίζονται
<ul style="list-style-type: none"> Ανάληψη μέτρων πρόληψης και αντιμετώπισης των επιπτώσεων της κλιματικής αλλαγής (αύξηση της συχνότητας εκδήλωσης ακραίων καιρικών φαινομένων και καταστροφών, δασικές πυρκαγιές και άλλα φυσικά φαινόμενα (πχ. σεισμοί) τα τελευταία χρόνια ως αποτέλεσμα κυρίως της κλιματικής αλλαγής) 	2.iv	26,9%	RCR35 - Πληθυσμός που ωφελείται από αντιπλημμυρικά μέτρα RCR37 - Πληθυσμός που ωφελείται από μέτρα προστασίας από φυσικές καταστροφές που συνδέονται με την κλιματική αλλαγή (εκτός των πλημμυρών ή των ανεξέλεγκτων πυρκαγιών) RCR96 - Πληθυσμός που ωφελείται από μέτρα προστασίας από φυσικούς κινδύνους που δεν συνδέονται με την κλιματική αλλαγή και κινδύνους που συνδέονται με τις ανθρώπινες δραστηριότητες	2A.iv.1: Έργα προστασίας από την κλιματική αλλαγή και διαχείρισης καταστροφών 2A.iv.2: Αντισεισμική θωράκιση του κτιριακού αποθέματος της Περιφέρειας (πιλοτική δράση)	97,2%	RCO25 - Αντιπλημμυρικά έργα σε ακτές, όχθες ποταμών και λιμνών που κατασκευάστηκαν ή ενισχύθηκαν πρόσφατα RCO106 - Έργα προστασίας από τις κατολισθήσεις που κατασκευάστηκαν ή ενισχύθηκαν πρόσφατα
					2,8%	PCO905 - Υποδομές με αντισεισμική θωράκιση
<ul style="list-style-type: none"> Ενίσχυση της ασφάλειας παροχής πόσιμου νερού μέσω υποδομών ανθεκτικών στις υπάρχουσες πιέσεις στην ποιότητα και την ποσότητα των υδάτων, καινοτόμων λύσεων διαχείρισης του νερού, και επεξεργασίας λυμάτων με περιβαλλοντική και κοινωνική διάσταση. Εκσυγχρονισμός των δικτύων ύδρευσης, έλεγχος των διαρροών και εξοικονόμηση νερού. Ολοκλήρωση των υποδομών της Περιφέρειας για τη διαχείριση των υγρών αποβλήτων σύμφωνα και με το Εθνικό Επιχειρησιακό Σχέδιο Διαχείρισης Αστικών λυμάτων οικισμών Γ Προτεραιότητας. 	2.v	50,8%	RCR41 - Πληθυσμός συνδεδεμένος σε βελτιωμένο δημόσιο δίκτυο ύδρευσης RCR42 - Πληθυσμός συνδεδεμένος σε τουλάχιστον δευτερεύον δημόσιο σύστημα επεξεργασίας λυμάτων	2A.v.2: Δράσεις ενίσχυσης υδρευτικών αναγκών & μείωσης απωλειών ύδατος 2A.v.3: Επενδύσεις στη διαχείριση λυμάτων	6,2%	RCO30 - Μήκος νέων ή αναβαθμισμένων σωλήνων για τα συστήματα διανομής των δημοσίων δικτύων ύδρευσης
					84,4%	RCO31 - Μήκος νέων ή αναβαθμισμένων σωλήνων για το δημόσιο δίκτυο συλλογής λυμάτων
<ul style="list-style-type: none"> Ολοκλήρωση του περιφερειακού σχεδιασμού για τη διαχείριση στερεών αποβλήτων, σύμφωνα με τον αναθεωρημένο ΠΕΣΔΑ και λαμβάνοντας υπόψη τις αρχές της κυκλικής οικονομίας. Δημιουργία Πράσινων Σημείων σε Δήμους της Περιφέρειας. Στήριξη μικρής κλίμακας τοπικών υποδομών σύμφωνα με τον ΠΕΣΔΑ και τα Τοπικά Σχέδια Διαχείρισης Απορριμμάτων. 	2.vi	3,2%	RCR103 - Απόβλητα που συλλέγονται χωριστά	2A.vi.1: Συμπλήρωση υποδομών του ΠΕΣΔΑ	100%	RCO107 - Επενδύσεις σε εγκαταστάσεις για χωριστή συλλογή αποβλήτων

Στην Προτεραιότητα συμμετέχουν **τέσσερις (4) Ειδικοί Στόχοι** με τους ακόλουθους Δείκτες:

Δείκτες Ειδικού Στόχου 2.i

Η χρηματοδοτική βαρύτητα του Ειδικού Στόχου στο σύνολο των πόρων της Προτεραιότητας 1 ανέρχεται στο 19,1%, οι παρεμβάσεις της οποίας υπηρετούν την ικανοποίηση των αναγκών βελτίωσης της ενεργειακής απόδοσης των δημοσίων υποδομών και του ενεργειακού αποτυπώματος των αστικών κέντρων της Περιφέρειας, ενώ η λογική παρέμβασης εκφράζεται μέσω των Δεικτών:

RCO19 - Δημόσια κτίρια με βελτιωμένη ενεργειακή απόδοση

και

PSO902 – Υποδομές με βελτιωμένη ενεργειακή απόδοση

Οι ως άνω Δείκτες Εκροών κρίνονται ως εύστοχοι για την παρακολούθηση των επιθυμητών αποτελεσμάτων και αποδίδουν τις εκροές των Δράσεων που έχουν ενεργοποιηθεί.

RCR26 - Ετήσια κατανάλωση πρωτογενούς ενέργειας (εκ της οποίας: κατοικίες, δημόσια κτίρια, επιχειρήσεις, άλλα)

Ο συγκεκριμένος Δείκτης αποτελέσματος κρίνεται κατάλληλος για την αποτύπωση των αναμενόμενων αποτελεσμάτων στην εξοικονόμηση ενέργειας στον κτιριακό απόθεμα και της συμβολής της Περιφέρειας στην επίτευξη του εθνικού στόχου για την μείωση της κατανάλωσης ενέργειας.

RCR29 - Εκτιμώμενες εκπομπές αερίων του θερμοκηπίου

Ο συγκεκριμένος Δείκτης αποτελέσματος κρίνεται κατάλληλος για την αποτύπωση των αναμενόμενων αποτελεσμάτων μείωσης του ενεργειακού αποτυπώματος στην ατμόσφαιρα από τις παρεμβάσεις εξοικονόμησης ενέργειας στον κτιριακό απόθεμα της Περιφέρειας.

RCO75 - Στρατηγικές για ολοκληρωμένη χωρική ανάπτυξη που υποστηρίζονται

Ο Δείκτης RCO75 κρίνεται κατάλληλος για την αποτύπωση των συνεισφορών του Ειδικού Στόχου σε στρατηγικές ολοκληρωμένης χωρικής ανάπτυξης.

Δείκτες Ειδικού Στόχου 2.ii

Ο Ειδικός Στόχος 2.ii διεγράφη από το Πρόγραμμα, σύμφωνα με την 1^η αναθεώρησης του Προγράμματος.

Δείκτες Ειδικού Στόχου 2.iv

Η χρηματοδοτική βαρύτητα του Ειδικού Στόχου στο σύνολο των πόρων της Προτεραιότητας 1 ανέρχεται στο 26,9%, οι παρεμβάσεις της οποίας υπηρετούν την ικανοποίηση των αναγκών πρόληψης και αντιμετώπισης των επιπτώσεων της κλιματικής αλλαγής και των φυσικών καταστροφών, ενώ η λογική παρέμβασης εκφράζεται μέσω των Δεικτών:

RCO25 - Αντιπλημμυρικά έργα σε ακτές, όχθες ποταμών και λιμνών που κατασκευάστηκαν ή ενισχύθηκαν πρόσφατα

Ο ως άνω Δείκτης Εκροών κρίνεται ως εύστοχος για την παρακολούθηση των επιθυμητών αποτελεσμάτων και αποδίδει τις εκροές των παρεμβάσεων αντιπλημμυρικής προστασίας.

RCR35 - Πληθυσμός που ωφελείται από αντιπλημμυρικά μέτρα

Ο ως άνω Δείκτης κρίνεται ως εύστοχος για την παρακολούθηση των επιθυμητών αποτελεσμάτων και αποδίδει τον ωφελούμενο πληθυσμό από τις παρεμβάσεις πρόληψης και αντιμετώπισης των επιπτώσεων της κλιματικής αλλαγής και ειδικότερα των παρεμβάσεων για την αντιπλημμυρική προστασία της Περιφέρειας.

RCO106 - Έργα προστασίας από τις κατολισθήσεις που κατασκευάστηκαν ή ενισχύθηκαν πρόσφατα

Ο ως άνω Δείκτης Εκροών κρίνεται ως εύστοχος για την παρακολούθηση των επιθυμητών αποτελεσμάτων και αποδίδει τις εκροές των παρεμβάσεων προστασίας από τις κατολισθήσεις.

RCR37 - Πληθυσμός που ωφελείται από μέτρα προστασίας από φυσικές καταστροφές που συνδέονται με την κλιματική αλλαγή (εκτός των πλημμυρών ή των ανεξέλεγκτων πυρκαγιών)

Ο ως άνω Δείκτης κρίνεται ως εύστοχος για την παρακολούθηση των επιθυμητών αποτελεσμάτων και αποδίδει τον ωφελούμενο πληθυσμό από τις παρεμβάσεις πρόληψης και αντιμετώπισης των επιπτώσεων της κλιματικής αλλαγής και ειδικότερα των παρεμβάσεων προστασίας από τις κατολισθήσεις.

PCO905 - Υποδομές με αντισεισμική θωράκιση

Ο ως άνω Δείκτης Εκροών κρίνεται ως εύστοχος για την παρακολούθηση των επιθυμητών αποτελεσμάτων και αποδίδει τις εκροές των παρεμβάσεων αντισεισμικής θωράκισης του κτιριακού αποθέματος της Περιφέρειας.

RCR96 - Πληθυσμός που ωφελείται από μέτρα προστασίας από φυσικούς κινδύνους που δεν συνδέονται με την κλιματική αλλαγή και κινδύνους που συνδέονται με τις ανθρώπινες δραστηριότητες

Ο ως άνω Δείκτης κρίνεται ως εύστοχος για την παρακολούθηση των επιθυμητών αποτελεσμάτων και αποδίδει τον ωφελούμενο πληθυσμό από τις παρεμβάσεις αντισεισμικής θωράκισης του κτιριακού αποθέματος της Περιφέρειας.

Δείκτες Ειδικού Στόχου 2.ν

Υψηλή είναι η χρηματοδοτική βαρύτητα του Ειδικού Στόχου στο σύνολο των πόρων της Προτεραιότητας 1 (50,8%), οι παρεμβάσεις της οποίας υπηρετούν την ικανοποίηση των αναγκών ενίσχυσης της ασφάλειας παροχής πόσιμου νερού μέσω ανθεκτικών υποδομών και της επεξεργασίας λυμάτων με περιβαλλοντική και κοινωνική διάσταση, ενώ η λογική παρέμβασης εκφράζεται μέσω των Δεικτών:

RCO30 - Μήκος νέων ή αναβαθμισμένων σωλήνων για τα συστήματα διανομής των δημόσιων δικτύων ύδρευσης

Ο ως άνω Δείκτης Εκροών κρίνεται ως εύστοχος για την παρακολούθηση των επιθυμητών αποτελεσμάτων και αποδίδει τις εκροές των παρεμβάσεων ενίσχυσης υδρευτικών αναγκών & μείωσης απωλειών ύδατος.

RCR41 - Πληθυσμός συνδεδεμένος σε βελτιωμένο δημόσιο δίκτυο ύδρευσης

Ο ως άνω Δείκτης κρίνεται ως εύστοχος για την παρακολούθηση των επιθυμητών αποτελεσμάτων και αποδίδει τον ωφελούμενο πληθυσμό από τις παρεμβάσεις ενίσχυσης υδρευτικών αναγκών.

RCO31 - Μήκος νέων ή αναβαθμισμένων σωλήνων για το δημόσιο δίκτυο συλλογής λυμάτων

Ο ως άνω Δείκτης Εκροών κρίνεται ως εύστοχος για την παρακολούθηση των επιθυμητών αποτελεσμάτων και αποδίδει τις εκροές των παρεμβάσεων ολοκλήρωσης των υποδομών για τη διαχείριση των υγρών αποβλήτων.

RCR42 - Πληθυσμός συνδεδεμένος σε τουλάχιστον δευτερεύον δημόσιο σύστημα επεξεργασίας λυμάτων

Ο ως άνω Δείκτης κρίνεται ως εύστοχος για την παρακολούθηση των επιθυμητών αποτελεσμάτων και αποδίδει τον ωφελούμενο πληθυσμό από τις παρεμβάσεις ολοκλήρωσης των υποδομών για τη διαχείριση των υγρών αποβλήτων.

Δείκτες Ειδικού Στόχου 2.νι

Χαμηλή είναι η χρηματοδοτική βαρύτητα του Ειδικού Στόχου στο σύνολο των πόρων της Προτεραιότητας 1 (3,2%), οι παρεμβάσεις της οποίας υπηρετούν την ικανοποίηση των αναγκών ολοκλήρωσης του περιφερειακού

σχεδιασμού για τη διαχείριση στερεών αποβλήτων (πράσινα σημεία, μικρής κλίμακας τοπικές υποδομές κοκ.), ενώ η λογική παρέμβασης εκφράζεται μέσω των Δεικτών:

RCO107 - Επενδύσεις σε εγκαταστάσεις για χωριστή συλλογή αποβλήτων

Ο ως άνω Δείκτης Εκρών κρίνεται ως εύστοχος για την παρακολούθηση των επιθυμητών αποτελεσμάτων και αποδίδει τις εκροές των παρεμβάσεων ενίσχυσης υποδομών διαχείρισης των στερεών αποβλήτων.

RCR103 - Απόβλητα που συλλέγονται χωριστά

Ο ως άνω Δείκτης Εκρών κρίνεται ως εύστοχος για την παρακολούθηση των επιθυμητών αποτελεσμάτων των επενδύσεων σε εγκαταστάσεις για χωριστή συλλογή αποβλήτων.

4.5.4. Σύστημα Δεικτών και λογική παρέμβασης της Προτεραιότητας 2B

Στον Πίνακα που ακολουθεί αποτυπώνονται οι Δείκτες εκρών και αποτελεσμάτων ανά Ειδικό Στόχο της Προτεραιότητας 2B, σε σύνδεση με τις ανάγκες και τις Ενδεικτικές Κατηγορίες Δράσεων, ένδειξη της χρηματοδοτικής βαρύτητας των Ειδικών Στόχων, ως ποσοστό της Προτεραιότητας και της χρηματοδοτικής βαρύτητας των Κατηγοριών Δράσεων, ως ποσοστό του Ειδικού Στόχου αντίστοιχα.

Πίνακας 34: Δείκτες- Λογική Παρέμβασης Προτεραιότητας 2B

Ανάγκες	Ειδικό Στόχο	Πόροι ως % της Προτ/τας	Δείκτες Αποτελεσμάτων	Δράσεις	Πόροι ως % του ΕΣ	Δείκτες Εκρών
<ul style="list-style-type: none"> Πρώθηση παρεμβάσεων βιώσιμης, αειφόρου και πολυτροπικής αστικής κινητικότητας για την φυσική, οικονομική και κοινωνική αναζωογόνηση υποβαθμισμένων κοινοτήτων εντός των αστικών περιοχών (στο πλαίσιο της Ευρωπαϊκής Πράσινης Συμφωνίας - Green Deal). Στήριξη της αστικής κινητικότητας στα αστικά κέντρα της Περιφέρειας με βάση τα ΣΒΑΚ. 	2.viii	100%	RCR64 - Ετήσιος αριθμός χρηστών των ειδικών υποδομών για ποδηλασία	2B.viii.1: Παρεμβάσεις που συμβάλλουν στην βελτίωση της αστικής κινητικότητας	100%	<p>RCO58 - Ειδικές υποδομές για ποδηλασία που υποστηρίζονται</p> <p>RCO75 - Στρατηγικές για ολοκληρωμένη χωρική ανάπτυξη που υποστηρίζονται</p>

Στην Προτεραιότητα συμμετέχει **ένας (1) Ειδικός Στόχος** με τους ακόλουθους Δείκτες:

Δείκτες Ειδικού Στόχου 2.viii

Οι παρεμβάσεις του Ειδικού Στόχου υπηρετούν την ικανοποίηση των αναγκών βελτίωσης της αστικής κινητικότητας, ενώ η λογική παρέμβασης εκφράζεται μέσω των Δεικτών:

RCO58 - Ειδικές υποδομές για ποδηλασία που υποστηρίζονται

Ο Δείκτης είναι κατάλληλος για την παρακολούθηση των επιθυμητών αποτελεσμάτων των παρεμβάσεων αστικής κινητικότητας και ειδικά της ανάπτυξης των ποδηλατοδρόμων. Σημειώνεται ότι στο Πρόγραμμα επισημαίνεται η ανάπτυξη ολοκληρωμένων παρεμβάσεων, ο ολοκληρωμένος χαρακτήρας των οποίων έγκειται στην κατασκευή νέων ποδηλατοδρόμων, παράλληλα με την κατασκευή ή διαπλάτυνση πεζοδρομίων για την ενθάρρυνση της πεζής μετακίνησης, τη δημιουργία και την αναβάθμιση υπαίθριων χώρων πρασίνου και πλατειών, την τοποθέτηση φωτισμού, καθώς και την προμήθεια αστικού εξοπλισμού για τη βελτίωση των λειτουργιών του κοινόχρηστου αστικού χώρου. Εάν στο μίγμα των παρεμβάσεων αστικής κινητικότητας το τμήμα που αφορά στις λοιπές ενέργειες πλην των ποδηλατοδρόμων έχει ιδιαίτερη συμμετοχή τότε θα απαιτηθεί να συμπληρωθεί το σύστημα Δεικτών του Ειδικού Στόχου με τους κατάλληλους σχετικούς με τις παρεμβάσεις Δείκτες.

RCR64 - Ετήσιος αριθμός χρηστών των ειδικών υποδομών για ποδηλασία

Ο Δείκτης είναι κατάλληλος για την παρακολούθηση των επιθυμητών αποτελεσμάτων των παρεμβάσεων ανάπτυξης του δικτύου των ποδηλατοδρόμων. Κατά τα λοιπά ισχύει η παρατήρηση που παρατίθεται παραπάνω στον Δείκτη RCO58.

RCO75 - Στρατηγικές για ολοκληρωμένη χωρική ανάπτυξη που υποστηρίζονται

Ο Δείκτης RCO75 κρίνεται κατάλληλος για την αποτύπωση των συνεισφορών του Ειδικού Στόχου σε στρατηγικές ολοκληρωμένης χωρικής ανάπτυξης.

4.5.5. Σύστημα Δεικτών και λογική παρέμβασης της Προτεραιότητας 2Γ

Στον Πίνακα που ακολουθεί αποτυπώνονται οι Δείκτες εκροών και αποτελεσμάτων ανά Ειδικό Στόχο της Προτεραιότητας 2Γ, σε σύνδεση με τις ανάγκες και τις Ενδεικτικές Κατηγορίες Δράσεων, ένδειξη της χρηματοδοτικής βαρύτητας των Ειδικών Στόχων, ως ποσοστό της Προτεραιότητας και της χρηματοδοτικής βαρύτητας των Κατηγοριών Δράσεων, ως ποσοστό του Ειδικού Στόχου αντίστοιχα.

Πίνακας 35: Δείκτες– Λογική Παρέμβασης Προτεραιότητας 2Γ

Ανάγκες	Ειδικό Στόχο	Πόροι ως % της Προτ/τας	Δείκτες Αποτελεσμάτων	Δράσεις	Πόροι ως % του ΕΣ	Δείκτες Εκροών
<ul style="list-style-type: none"> Ενίσχυση της ανθεκτικότητας υποδομών πόσιμου νερού απέναντι στις κλιματικές προκλήσεις. Περιορισμός απωλειών/διαρροών. Προστασία των υδάτινων πόρων της Περιφέρειας από τη ρύπανση. 	2.v	100%	RCR41 - Πληθυσμός συνδεδεμένος σε βελτιωμένο δημόσιο δίκτυο ύδρευσης	2Γ.v.1: Δράσεις ενίσχυσης των υδάτων	100%	RCO30 - Μήκος νέων ή αναβαθμισμένων σωλήνων για τα συστήματα διανομής των δημόσιων δικτύων ύδρευσης

Στην Προτεραιότητα συμμετέχει **ένας (1) Ειδικός Στόχος** με τους ακόλουθους Δείκτες:

Δείκτες Ειδικού Στόχου 1.vi

Οι παρεμβάσεις του Ειδικού Στόχου υπηρετούν την ικανοποίηση των αναγκών αποτελεσματικής διαχείρισης, αποδοτικής χρήσης και ενίσχυσης της ασφάλειας παροχής πόσιμου νερού, καθώς και της ανθεκτικότητας των υδάτινων πόρων της Περιφέρειας μπροστά στις κλιματικές προκλήσεις, ενώ η λογική παρέμβασης εκφράζεται μέσω των Δεικτών:

RCO30 - Μήκος νέων ή αναβαθμισμένων σωλήνων για τα συστήματα διανομής των δημόσιων δικτύων ύδρευσης

Ο ως άνω Δείκτης Εκροών κρίνεται ως εύστοχος για την παρακολούθηση των επιθυμητών αποτελεσμάτων και αποδίδει τις εκροές των παρεμβάσεων βιώσιμης διαχείρισης των υδάτων.

RCR41 - Πληθυσμός συνδεδεμένος σε βελτιωμένο δημόσιο δίκτυο ύδρευσης

Ο ως άνω Δείκτης κρίνεται ως εύστοχος για την παρακολούθηση των επιθυμητών αποτελεσμάτων και αποδίδει τον ωφελούμενο πληθυσμό από τις παρεμβάσεις ενίσχυσης υδρευτικών αναγκών.

4.5.6. Σύστημα Δεικτών και λογική παρέμβασης της Προτεραιότητας 2Δ

Στον Πίνακα που ακολουθεί αποτυπώνονται οι Δείκτες εκροών και αποτελεσμάτων ανά Ειδικό Στόχο της Προτεραιότητας 2Δ, σε σύνδεση με τις ανάγκες και τις Ενδεικτικές Κατηγορίες Δράσεων, ένδειξη της

χρηματοδοτικής βαρύτητας των Ειδικών Στόχων, ως ποσοστό της Προτεραιότητας και της χρηματοδοτικής βαρύτητας των Κατηγοριών Δράσεων, ως ποσοστό του Ειδικού Στόχου αντίστοιχα.

Πίνακας 36: Δείκτες– Λογική Παρέμβασης Προτεραιότητας 2Δ

Ανάγκες	Ειδικοί Στόχοι	Πόροι ως % της Προτ/τας	Δείκτες Αποτελεσμάτων	Δράσεις	Πόροι ως % του ΕΣ	Δείκτες Εκροών
<ul style="list-style-type: none"> Αύξηση του διαθέσιμου οικιστικού αποθέματος για την αντιμετώπιση της στεγαστικής κρίσης Πρωώθηση της ισότιμης πρόσβασης σε οικονομικά προσιτή και βιώσιμη κατοικία με αποδεκτό ενεργειακό κόστος 	2.xi	100%	<p>RCR26 - Ετήσια κατανάλωση πρωτογενούς ενέργειας (εκ της οποίας: οικονομικά προσιτές και βιώσιμες κατοικίες, δημόσια κτίρια, επιχειρήσεις, άλλα)</p> <p>RCR29 - Ετήσια κατανάλωση πρωτογενούς ενέργειας (εκ της οποίας: οικονομικά προσιτές και βιώσιμες κατοικίες, δημόσια κτίρια, επιχειρήσεις, άλλα)</p> <p>PSR921- Ανακαινισμένες Κατοικίες με μέσο κόστος ενοικίασης κάτω του 30% του Μέσου Οικογενειακού Εισοδήματος (MOE)</p> <p>PSR922- Κλειστά ακίνητα που προστίθενται στο οικιστικό απόθεμα της περιφέρειας προς ιδιοκατοίκηση ή μακροχρόνια μίσθωση κατοικίας σε σχέση με το οικιστικό απόθεμα του 2021</p> <p>RCR67- Ετήσιος αριθμός χρηστών νέων ή εκσυγχρονισμένων οικονομικά προσιτών, βιώσιμων κατοικιών και εγκαταστάσεων κοινωνικής στέγασης</p>	2Δ.xi.1: Ανακαίνιση Παλαιών Κατοικιών με Ήπιες Ενεργειακές Παρεμβάσεις	100%	<p>RCO18 - Οικονομικά προσιτές και βιώσιμες κατοικίες με βελτιωμένη ενεργειακή απόδοση</p> <p>RCO65 - Χωρητικότητα νέων ή εκσυγχρονισμένων εγκαταστάσεων κοινωνικής στέγασης και οικονομικά προσιτών και βιώσιμων κατοικιών</p>
		100%	<p>RCR26 - Ετήσια κατανάλωση πρωτογενούς ενέργειας (εκ της οποίας: οικονομικά προσιτές και βιώσιμες κατοικίες, δημόσια κτίρια, επιχειρήσεις, άλλα)</p> <p>RCR67- Ετήσιος αριθμός χρηστών νέων ή εκσυγχρονισμένων οικονομικά προσιτών, βιώσιμων κατοικιών και εγκαταστάσεων κοινωνικής στέγασης</p>	2Δ.xi.3: Προσιτή φοιτητική στέγαση	100%	<p>RCO18 - Οικονομικά προσιτές και βιώσιμες κατοικίες με βελτιωμένη ενεργειακή απόδοση</p> <p>RCO65 - Χωρητικότητα νέων ή εκσυγχρονισμένων εγκαταστάσεων κοινωνικής στέγασης και οικονομικά προσιτών και βιώσιμων κατοικιών</p>

Στην Προτεραιότητα συμμετέχει **ένας (1) Ειδικός Στόχος** με τους ακόλουθους Δείκτες:

Δείκτες Ειδικού Στόχου 2.χι

Οι παρεμβάσεις του Ειδικού Στόχου υπηρετούν την ικανοποίηση των αναγκών αύξησης του διαθέσιμου οικιστικού αποθέματος με τη διαμόρφωση προσιτών, ενεργειακά ανεκτών και βιώσιμων κατοικιών, ενώ η λογική παρέμβασης εκφράζεται μέσω των Δεικτών:

RCO18 - Οικονομικά προσιτές και βιώσιμες κατοικίες με βελτιωμένη ενεργειακή απόδοση

Ο ως άνω Δείκτης Εκροών κρίνεται ως εύστοχος για την παρακολούθηση των επιθυμητών αποτελεσμάτων και αποδίδει τις εκροές ως προς το πλήθος των κατοικιών που θα προκύψουν από τις παρεμβάσεις ανακαίνισης παλαιών κατοικιών με ήπιες ενεργειακές παρεμβάσεις και της προσιτής φοιτητικής στέγασης.

RCO65 - Χωρητικότητα νέων ή εκσυγχρονισμένων εγκαταστάσεων κοινωνικής στέγασης και οικονομικά προσιτών και βιώσιμων κατοικιών

Ο ως άνω Δείκτης Εκροών κρίνεται ως εύστοχος για την παρακολούθηση των επιθυμητών αποτελεσμάτων και αποδίδει τις εκροές ως προς τη χωρητικότητα των κατοικιών που θα προκύψουν από τις παρεμβάσεις ανακαίνισης παλαιών κατοικιών με ήπιες ενεργειακές παρεμβάσεις και της προσιτής φοιτητικής στέγασης.

RCR26 - Ετήσια κατανάλωση πρωτογενούς ενέργειας (εκ της οποίας: κατοικίες, δημόσια κτίρια, επιχειρήσεις, άλλα)

Ο συγκεκριμένος Δείκτης αποτελέσματος κρίνεται κατάλληλος για την αποτύπωση των αναμενόμενων αποτελεσμάτων στην εξοικονόμηση ενέργειας από τις παρεμβάσεις ανακαίνισης παλαιών κατοικιών με ήπιες ενεργειακές παρεμβάσεις και της προσιτής φοιτητικής στέγασης.

RCR29 - Εκτιμώμενες εκπομπές αερίων του θερμοκηπίου

Ο συγκεκριμένος Δείκτης αποτελέσματος κρίνεται κατάλληλος για την αποτύπωση των αναμενόμενων αποτελεσμάτων μείωσης του ενεργειακού αποτυπώματος στην ατμόσφαιρα από τις παρεμβάσεις ανακαίνισης παλαιών κατοικιών με ήπιες ενεργειακές παρεμβάσεις.

PCR921 - Ανακαινισμένες Κατοικίες με μέσο κόστος ενοικίασης κάτω του 30% του Μέσου Οικογενειακού Εισοδήματος (ΜΟΕ)

Ο συγκεκριμένος Δείκτης αποτελέσματος κρίνεται κατάλληλος για την αποτύπωση του ποσοστού των κατοικιών που ανακαινίσθηκαν για τις οποίες το μέσο κόστος χρήσης (ενοίκιο) είναι μικρότερο του 30% του εκτιμώμενου ΜΟΕ ως προς το σύνολο των κατοικιών που ενισχύθηκαν από τις παρεμβάσεις ανακαίνισης παλαιών κατοικιών με ήπιες ενεργειακές παρεμβάσεις.

PCR922 - Κλειστά ακίνητα που προστίθενται στο οικιστικό απόθεμα της περιφέρειας προς ιδιοκατοίκηση ή μακροχρόνια μίσθωση κατοικίας σε σχέση με το οικιστικό απόθεμα του 2021

Ο συγκεκριμένος Δείκτης αποτελέσματος κρίνεται κατάλληλος για την αποτύπωση των αναμενόμενων αποτελεσμάτων αύξησης της συμμετοχής των οικονομικά προσιτών και βιώσιμων κατοικιών στο συνολικό οικιστικό απόθεμα της Περιφέρειας που θα προκύψουν από τις παρεμβάσεις ανακαίνισης παλαιών κατοικιών με ήπιες ενεργειακές παρεμβάσεις.

RCR67 - Ετήσιος αριθμός χρηστών νέων ή εκσυγχρονισμένων οικονομικά προσιτών, βιώσιμων κατοικιών και εγκαταστάσεων κοινωνικής στέγασης

Ο ως άνω Δείκτης Αποτελεσμάτων κρίνεται ως εύστοχος για την παρακολούθηση των αναμενόμενων αποτελεσμάτων σχετικά με τον ετήσιο αριθμό των χρηστών των κατοικιών που θα προκύψουν από τις

παρεμβάσεις ανακαίνισης παλαιών κατοικιών με ήπιες ενεργειακές παρεμβάσεις και της προσιτής φοιτητικής στέγασης.

4.5.7. Σύστημα Δεικτών και λογική παρέμβασης της Προτεραιότητας 3

Στον Πίνακα που ακολουθεί αποτυπώνονται οι Δείκτες εκροών και αποτελεσμάτων ανά Ειδικό Στόχο της Προτεραιότητας 3, σε σύνδεση με τις ανάγκες και τις Ενδεικτικές Κατηγορίες Δράσεων, ένδειξη της χρηματοδοτικής βαρύτητας των Ειδικών Στόχων, ως ποσοστό της Προτεραιότητας και της χρηματοδοτικής βαρύτητας των Κατηγοριών Δράσεων, ως ποσοστό του Ειδικού Στόχου αντίστοιχα.

Πίνακας 37: Δείκτες– Λογική Παρέμβασης Προτεραιότητας 3

Ανάγκες	Ειδικό Στόχοι	Πόροι ως % της Προτ/τας	Δείκτες Αποτελεσμάτων	Δράσεις	Πόροι ως % του ΕΣ	Δείκτες Εκροών
<ul style="list-style-type: none"> Βελτίωση κινητικότητας και οδικής συνδεσιμότητας για την αύξηση της ελκυστικότητας της Περιφέρειας και την περαιτέρω ανάπτυξη της. Ολοκλήρωση οδικών έργων του εκτεταμένου δικτύου ΔΕΔΜ εντός της Περιφέρειας. 	3.i	10,6%	PSR150 - Μείωση χρόνου διέλευσης οδικού δικτύου	3.i.1: Οδικές μεταφορές των διαδρόμων του εκτεταμένου δικτύου των ΔΕΔ-Μ στην Περιφέρεια Ηπείρου	100%	RCO45 - Μήκος ανακατασκευασμένων ή εκσυγχρονισμένων οδών - ΔΕΔ-Μ
<ul style="list-style-type: none"> Ολοκλήρωση των οδικών συνδέσεων ενδοπεριφερειακής σημασίας Βελτίωση του επιπέδου οδικής ασφάλειας 	3.ii	89,4%	PSR150 - Μείωση χρόνου διέλευσης οδικού δικτύου	3.ii.1: Αναβάθμιση οδικού δικτύου Περιφέρειας Ηπείρου	98,5%	RCO44 - Μήκος νέων ή αναβαθμισμένων οδών - μη ΔΕΔ-Μ RCO46 - Μήκος ανακατασκευασμένων ή εκσυγχρονισμένων οδών - μη ΔΕΔ-Μ
			PSO900 - Μήκος οδών με βελτιωμένη ασφάλεια	3.ii.2: Δράσεις οδικής ασφάλειας	1,5%	RCO75 - Στρατηγικές για ολοκληρωμένη χωρική ανάπτυξη που υποστηρίζονται
						PSR900 - Οδικά ατυχήματα

Στην Προτεραιότητα συμμετέχουν **δύο (2) Ειδικοί Στόχοι** με τους ακόλουθους Δείκτες:

Δείκτες Ειδικού Στόχου 3.i

Η χρηματοδοτική βαρύτητα του Ειδικού Στόχου στην Προτεραιότητα 3 ανέρχεται στο 10,6%, οι παρεμβάσεις της οποίας υπηρετούν την ικανοποίηση των αναγκών ενίσχυσης της κινητικότητας και της οδικής συνδεσιμότητας με τα ευρωπαϊκά δίκτυα μεταφορών, ενώ η λογική παρέμβασης εκφράζεται μέσω των Δεικτών:

RCO45 - Μήκος ανακατασκευασμένων ή εκσυγχρονισμένων οδών - ΔΕΔ-Μ

PSR150 - Μείωση χρόνου διέλευσης οδικού δικτύου

Τόσο οι Δείκτες εκρών, όσο και οι Δείκτες αποτελεσμάτων χαρακτηρίζονται από ευστοχία, καθώς προσφέρουν τα κατάλληλα στοιχεία για την παρακολούθηση της προόδου των επιθυμητών αποτελεσμάτων.

Δείκτες Ειδικού Στόχου 3.ii

Η χρηματοδοτική βαρύτητα του Ειδικού Στόχου στην Προτεραιότητα 3 ανέρχεται στο 89,4%, οι παρεμβάσεις της οποίας υπηρετούν την ικανοποίηση των αναγκών ενίσχυσης της ενδοπεριφερειακής κινητικότητας, ενώ η λογική παρέμβασης εκφράζεται μέσω των Δεικτών:

RCO44 - Μήκος νέων ή αναβαθμισμένων οδών - μη ΔΕΔ-Μ

RCO46 - Μήκος ανακατασκευασμένων ή εκσυγχρονισμένων οδών - μη ΔΕΔ-Μ

PSR150 - Μείωση χρόνου διέλευσης οδικού δικτύου

RCO75 - Στρατηγικές για ολοκληρωμένη χωρική ανάπτυξη που υποστηρίζονται

Τόσο οι Δείκτες εκρών, όσο και οι Δείκτες αποτελεσμάτων χαρακτηρίζονται από ευστοχία, καθώς προσφέρουν τα κατάλληλα στοιχεία για την παρακολούθηση της προόδου των επιθυμητών αποτελεσμάτων.

Ο Δείκτης RCO75 κρίνεται κατάλληλος για την αποτύπωση των συνεισφορών του Ειδικού Στόχου σε στρατηγικές ολοκληρωμένης χωρικής ανάπτυξης.

4.5.8. Σύστημα Δεικτών και λογική παρέμβασης της Προτεραιότητας 4Α

Στον Πίνακα που ακολουθεί αποτυπώνονται οι Δείκτες εκρών και αποτελεσμάτων ανά Ειδικό Στόχο της Προτεραιότητας 4Α, σε σύνδεση με τις ανάγκες και τις Ενδεικτικές Κατηγορίες Δράσεων, ένδειξη της χρηματοδοτικής βαρύτητας των Ειδικών Στόχων, ως ποσοστό της Προτεραιότητας και της χρηματοδοτικής βαρύτητας των Κατηγοριών Δράσεων, ως ποσοστό του Ειδικού Στόχου αντίστοιχα.

Πίνακας 38: Δείκτες– Λογική Παρέμβασης Προτεραιότητας 4Α

Ανάγκες	Ειδικοί Στόχοι	Πόροι ως % της Πρωτ/τας	Δείκτες Αποτελεσμάτων	Δράσεις	Πόροι ως % του ΕΣ	Δείκτες Εκρμών
<ul style="list-style-type: none"> Αναβάθμιση του εκπαιδευτικού επιπέδου του πληθυσμού της Περιφέρειας (ο οικονομικά ενεργός πληθυσμός έχει συγκριτικά χαμηλό εκπαιδευτικό επίπεδο -πρωτοβάθμια και κατώτερη δευτεροβάθμια εκπαίδευση- και ανέρχεται στο 23,2% έναντι 19,3% της χώρας και 17,4% της ΕΕ27). Δημιουργία υποδομών εκπαίδευσης, επαγγελματικής κατάρτισης και δια βίου μάθησης για την αύξηση της πρόσβασης του πληθυσμού της Περιφέρειας Ηπείρου σε σχετικές υπηρεσίες. Αναβάθμιση της ποιότητας στην αβθμια & βθμια εκπαίδευση, μέσω της διαμόρφωσης συγχρόνων εκπαιδευτικών εγκαταστάσεων, εμπλουτισμού του τεχνολογικού & εκπαιδευτικού εξοπλισμού. Βελτίωση της ισότιμης πρόσβασης σε ποιοτικές υπηρεσίες εκπαίδευσης μέσω της ανάπτυξης προσβάσιμων υποδομών για μαθητές/τριες ΑμεΑ σε σχολικές μονάδες Διασφάλιση της φυσικής προσβασιμότητας των ΑμεΑ στα Ανώτατα Εκπαιδευτικά Ιδρύματα (ΑΕΙ). Ενίσχυση των υποδομών παιδικής φροντίδας λαμβάνοντας υπόψη και τις κατευθύνσεις της Πρωτοβουλίας «Εγγύηση για το παιδί» καθώς και το Εθνικό Σχέδιο Δράσης για την Εγγύηση για τα Παιδιά 	4.ii	45,9%	RCR70 - Ετήσιος αριθμός χρηστών νέων ή εκσυγχρονισμένων εγκαταστάσεων παιδικής φροντίδας	4A.ii.1: Υποδομές προσχολικής φροντίδας	10,5%	RCO66 - Χωρητικότητα τάξεων νέων ή εκσυγχρονισμένων εγκαταστάσεων παιδικής φροντίδας
			RCR71 - Ετήσιος αριθμός χρηστών νέων ή εκσυγχρονισμένων εκπαιδευτικών εγκαταστάσεων	4A.ii.2: Υποδομές Α & Β βάθμιας Εκπαίδευσης	50,0%	RCO67 - Χωρητικότητα τάξεων νέων ή εκσυγχρονισμένων εκπαιδευτικών εγκαταστάσεων
			RCR71 - Ετήσιος αριθμός χρηστών νέων ή εκσυγχρονισμένων εκπαιδευτικών εγκαταστάσεων	4A.ii.3: Υποδομές Γ βάθμιας Εκπαίδευσης	28,9%	RCO67 - Χωρητικότητα τάξεων νέων ή εκσυγχρονισμένων εκπαιδευτικών εγκαταστάσεων PSO909 - Δημόσιες υποδομές προσβάσιμες σε ΑμεΑ
			PSR909 - Ετήσιος αριθμός χρηστών ΑμεΑ που εξυπηρετούνται			
			RCR71 - Ετήσιος αριθμός χρηστών νέων ή εκσυγχρονισμένων εκπαιδευτικών εγκαταστάσεων	4A.ii.4: Υποδομές Επαγγελματικής Εκπαίδευσης και Διά Βίου Μάθησης	10,5%	RCO67 - Χωρητικότητα τάξεων νέων ή εκσυγχρονισμένων εκπαιδευτικών εγκαταστάσεων
<ul style="list-style-type: none"> Βελτίωση της πρόσβασης του πληθυσμού της Περιφέρειας σε υπηρεσίες υγείας (το 7,8% του πληθυσμού της Ηπείρου δεν έχει πρόσβαση σε υπηρεσίες υγείας) Ενδοπεριφερειακές ανισότητες πρόσβασης στις υπηρεσίες υγείας, είτε λόγω κοινωνικοοικονομικών, είτε λόγω γεωγραφικών χαρακτηριστικών. Εξάλειψη γεωγραφικών και άλλων εμποδίων στην πρόσβαση σε υπηρεσίες υγείας (με έμφαση στην ΠΦΥ) για τους κατοίκους απομακρυσμένων περιοχών και ευπαθείς κοινωνικά ομάδες, μέσω κινητών μονάδων/ κινητού εξοπλισμού υγείας. Ενίσχυση υποδομών φροντίδας/ μακροχρόνιας φροντίδας για τις ευπαθείς ομάδες του πληθυσμού (όπως ΑμεΑ, άτομα με σοβαρές ασθένειες, παιδιά) 	4.v	39,8%	RCR73 - Ετήσιος αριθμός χρηστών νέων ή εκσυγχρονισμένων εγκαταστάσεων υγειονομικής περίθαλψης	4A.v.1: Υποδομές Υγείας	78,8%	RCO69 - Χωρητικότητα νέων ή εκσυγχρονισμένων εγκαταστάσεων υγειονομικής περίθαλψης
			RCR74 - Ετήσιος αριθμός χρηστών νέων ή εκσυγχρονισμένων εγκαταστάσεων κοινωνικής μέριμνας	4A.v.2: Υποδομές Φροντίδας	21,2%	RCO70 - Χωρητικότητα νέων ή εκσυγχρονισμένων εγκαταστάσεων κοινωνικής μέριμνας (εκτός της στέγασης)
<ul style="list-style-type: none"> Αξιοποίηση των ιδιαίτερων χαρακτηριστικών της Περιφέρειας (φυσικό περιβάλλον, πολιτιστική κληρονομιά, αρχαιολογικοί χώροι κλπ.) για την οικονομική ανάπτυξη της περιοχής και την ενίσχυση της κοινωνικής συνοχής. 	4.vi	14,3%	RCR77 - Επισκέπτες πολιτιστικών και τουριστικών χώρων που υποστηρίζονται	4A.vi.1: Αξιοποίηση πολιτιστικού αποθέματος για τουριστική ανάπτυξη και κοινωνική χρήση 4A.vi.3: Δράσεις για την ανάπτυξη θεματικών μορφών τουρισμού	59,0% 24,1%	RCO77 - Αριθμός πολιτιστικών και τουριστικών χώρων που υποστηρίζονται RCO77 - Αριθμός πολιτιστικών και τουριστικών χώρων που υποστηρίζονται

Ανάγκες	Ειδικόί Στόχοι	Πόροι ως % της Προτ/τας	Δείκτες Αποτελεσμάτων	Δράσεις	Πόροι ως % του ΕΣ	Δείκτες Εκροών
<ul style="list-style-type: none"> Αξιοποίηση του πολιτιστικού αποθέματος και του φυσικού περιβάλλοντος της Ηπείρου για την τουριστική ανάπτυξη, την στήριξη της τοπική οικονομίας και την ενίσχυση του κοινωνικού ιστού 				4Α. vi. 1 & 4Α. vi. 3		RCO75 - Στρατηγικές για ολοκληρωμένη χωρική ανάπτυξη που υποστηρίζονται
				4Α. vi. 2: Προβολή των τουριστικών πόρων της Περιφέρειας	16,9%	PSO911 - Δράσεις Τουριστικής Προβολής

Στην Προτεραιότητα συμμετέχουν **τρεις (3) Ειδικοί Στόχοι** με τους ακόλουθους Δείκτες:

Δείκτες Ειδικού Στόχου 4.ii

Υψηλή είναι η χρηματοδοτική βαρύτητα του Ειδικού Στόχου στο σύνολο των πόρων της Προτεραιότητας 4Α (45,9%), οι παρεμβάσεις της οποίας υπηρετούν την ικανοποίηση των αναγκών αναβάθμισης του εκπαιδευτικού επιπέδου του πληθυσμού της Περιφέρειας, ενίσχυσης και δημιουργίας υποδομών παιδικής φροντίδας και εκπαίδευσης, επαγγελματικής κατάρτισης και ΔΒΜ, βελτίωσης της ισότιμης πρόσβασης και διασφάλισης της φυσικής προσβασιμότητας των ΑμεΑ στα ΑΕΙ.

Η λογική παρέμβασης του Ειδικού Στόχου εκφράζεται μέσω των Δεικτών:

RCO66 - Χωρητικότητα τάξεων νέων ή εκσυγχρονισμένων εγκαταστάσεων παιδικής φροντίδας

Ο ως άνω Δείκτης Εκροών κρίνεται ως εύστοχος για την παρακολούθηση των επιθυμητών αποτελεσμάτων και αποδίδει τις εκροές των Δράσεων ενίσχυσης των υποδομών παιδικής φροντίδας της Περιφέρειας.

RCR70 - Ετήσιος αριθμός χρηστών νέων ή εκσυγχρονισμένων εγκαταστάσεων παιδικής φροντίδας

Ο ως άνω Δείκτης Αποτελεσμάτων κρίνεται ως εύστοχος για την παρακολούθηση των επιθυμητών αποτελεσμάτων και αποδίδει τα αποτελέσματα των Δράσεων ενίσχυσης των υποδομών παιδικής φροντίδας της Περιφέρειας.

RCO67 - Χωρητικότητα τάξεων νέων ή εκσυγχρονισμένων εκπαιδευτικών εγκαταστάσεων

Ο ως άνω Δείκτης Εκροών κρίνεται ως εύστοχος για την παρακολούθηση των επιθυμητών αποτελεσμάτων και αποδίδει τις εκροές των Δράσεων ενίσχυσης των υποδομών όλων των βαθμίδων εκπαίδευσης και ΔΒΜ της Περιφέρειας.

RCR71 - Ετήσιος αριθμός χρηστών νέων ή εκσυγχρονισμένων εκπαιδευτικών εγκαταστάσεων

Ο ως άνω Δείκτης Αποτελεσμάτων κρίνεται ως εύστοχος για την παρακολούθηση των επιθυμητών αποτελεσμάτων και αποδίδει τα αποτελέσματα των Δράσεων ενίσχυσης των υποδομών όλων των βαθμίδων εκπαίδευσης και ΔΒΜ της Περιφέρειας.

PSO909 - Δημόσιες υποδομές προσβάσιμες σε ΑμεΑ

Ο ως άνω Δείκτης Εκροών κρίνεται ως εύστοχος για την παρακολούθηση των επιθυμητών αποτελεσμάτων και αποδίδει μέρος των εκροών των Δράσεων ενίσχυσης των υποδομών Γ' βαθμίας εκπαίδευσης.

PSR909 - Ετήσιος αριθμός χρηστών ΑμεΑ που εξυπηρετούνται

Ο ως άνω Δείκτης Αποτελεσμάτων κρίνεται ως εύστοχος για την παρακολούθηση των επιθυμητών αποτελεσμάτων και αποδίδει μέρος των αποτελεσμάτων των Δράσεων ενίσχυσης των υποδομών Γ' βαθμίας εκπαίδευσης της Περιφέρειας.

Δείκτες Ειδικού Στόχου 4.iii

Ο ΕΣ 4.iii διεγράφη στην 1^η αναθεώρηση του Προγράμματος.

Δείκτες Ειδικού Στόχου 4.v

Η χρηματοδοτική βαρύτητα του Ειδικού Στόχου στο σύνολο των πόρων της Προτεραιότητας ανέρχεται στο 36,65% (δευτερη υψηλότερη συμμετοχή μεταξύ των Ειδικών Στόχων της Προτεραιότητας 4Α), οι παρεμβάσεις της οποίας υπηρετούν τις ανάγκες ανάπτυξης ισότιμης πρόσβασης του πληθυσμού της Περιφέρειας σε υπηρεσίες υγείας και κοινωνικής μέριμνας, ενώ η λογική παρέμβασης εκφράζεται μέσω των ακόλουθων Δεικτών Αποτελεσμάτων και Εκροών:

RCO69 - Χωρητικότητα νέων ή εκσυγχρονισμένων εγκαταστάσεων υγειονομικής περίθαλψης

RCR73 - Ετήσιος αριθμός χρηστών νέων ή εκσυγχρονισμένων εγκαταστάσεων υγειονομικής περίθαλψης

RCO70 - Χωρητικότητα νέων ή εκσυγχρονισμένων εγκαταστάσεων κοινωνικής μέριμνας (εκτός της στέγασης)

RCR74 - Ετήσιος αριθμός χρηστών νέων ή εκσυγχρονισμένων εγκαταστάσεων κοινωνικής μέριμνας

Οι ως άνω Δείκτες κρίνονται ως απόλυτα εύστοχοι για την παρακολούθηση των επιθυμητών αποτελεσμάτων και αποδίδουν τα αποτελέσματα και τις εκροές των Δράσεων που έχουν σχεδιασθεί.

Δείκτες Ειδικού Στόχου 4.νί

Η χρηματοδοτική βαρύτητα του Ειδικού Στόχου στο σύνολο των πόρων της Προτεραιότητας ανέρχεται στο 15,07% , οι παρεμβάσεις της οποίας υπηρετούν τις ανάγκες αξιοποίησης του πολιτιστικού αποθέματος και του φυσικού περιβάλλοντος και της τουριστικής της Περιφέρειας, ενώ η λογική παρέμβασης εκφράζεται μέσω των ακόλουθων Δεικτών Αποτελεσμάτων και Εκρών:

RCO77 - Αριθμός πολιτιστικών και τουριστικών χώρων που υποστηρίζονται

PSO911 - Δράσεις Τουριστικής Προβολής

RCR77 - Επισκέπτες πολιτιστικών και τουριστικών χώρων που υποστηρίζονται

Οι ως άνω Δείκτες κρίνονται ως απόλυτα εύστοχοι για την παρακολούθηση των επιθυμητών αποτελεσμάτων και αποδίδουν τα αποτελέσματα και τις εκροές των Δράσεων που έχουν σχεδιασθεί.

4.5.9. Σύστημα Δεικτών και λογική παρέμβασης της Προτεραιότητας 4B

Στον Πίνακα που ακολουθεί αποτυπώνονται οι Δείκτες εκρών και αποτελεσμάτων ανά Ειδικό Στόχο της Προτεραιότητας 4B, σε σύνδεση με τις ανάγκες και τις Ενδεικτικές Κατηγορίες Δράσεων, ένδειξη της χρηματοδοτικής βαρύτητας των Ειδικών Στόχων, ως ποσοστό της Προτεραιότητας και της χρηματοδοτικής βαρύτητας των Κατηγοριών Δράσεων, ως ποσοστό του Ειδικού Στόχου αντίστοιχα.

Πίνακας 39: Δείκτες– Λογική Παρέμβασης Προτεραιότητας 4B

Ανάγκες	Ειδικό Στόχο	Πόροι ως % της Προτ/τας	Δείκτες Αποτελεσμάτων	Δράσεις	Πόροι ως % του ΕΣ	Δείκτες Εκρμών
<ul style="list-style-type: none"> Χαμηλό ποσοστό απασχόλησης της ηλικιακής ομάδας 20-64 ετών (60,8%), χαμηλότερο του μ.ο. της χώρας (61,2%), αλλά και της ΕΕ27 (73%). Βελτίωση της πρόσβασης στην απασχόληση των ανέργων της Περιφέρειας Στήριξη της επιχειρηματικότητας, όπως και της έναρξης επαγγελματικής δραστηριότητας 	4.α	14,0%	PSR791 - Αριθμός ΜΜΕ που η λειτουργία τους συνεχίζεται 12 μήνες μετά τη λήξη της παρέμβασης	4B.α.1: Ενεργητικές Πολιτικές Απασχόλησης στο πλαίσιο υλοποίησης στρατηγικών ΟΧΕ / 4B.α.2: Ενεργητικές Πολιτικές Απασχόλησης στο πλαίσιο ενίσχυσης των στόχων της περιφερειακής διάστασης της ΕΣΕΕ	66,0%	EECO19 - Αριθμός υποστηριζόμενων πολύ μικρών, μικρών και μεσαίων επιχειρήσεων
			EECR05 - Συμμετέχοντες που εργάζονται, συμπεριλαμβανομένης της αυτοαπασχόλησης, έξι μήνες μετά τη συμμετοχή τους			EECO02 - Άνεργοι, συμπεριλαμβανομένων των μακροχρόνια ανέργων
			EECR03 - Συμμετέχοντες που αποκτούν τυπικό επαγγελματικό προσόν αμέσως μετά τη συμμετοχή τους	4B.α.3: Προγράμματα ολοκληρωμένων παρεμβάσεων για τη βελτίωση των συνθηκών πρόσβασης στην απασχόληση	21,8%	EECO02 - Άνεργοι, συμπεριλαμβανομένων των μακροχρόνια ανέργων
			PSR799 - Αριθμός υποστηριζόμενων υφιστάμενων και νέων φορέων κοινωνικής και αλληλέγγυας οικονομίας που η λειτουργία τους συνεχίζεται ένα έτος μετά τη λήξη της παρέμβασης	4B.α.4: Προώθηση της Κοινωνικής Επιχειρηματικότητας	10,9%	PSO799 - Αριθμός υποστηριζόμενων υφιστάμενων και νέων φορέων κοινωνικής και αλληλέγγυας οικονομίας
<ul style="list-style-type: none"> Ένταξη, συμπερίληψη και ισότιμη πρόσβαση στην εκπαίδευση μαθητών με αναπηρία ή και ειδικές εκπαιδευτικές ανάγκες στα σχολεία γενικής αγωγής της Προσχολικής, Α/βάθμιας και Β/βάθμιας Εκπαίδευσης (το ποσοστό μαθητών με αναπηρία ή/και ειδικές εκπαιδευτικές ανάγκες στο σύνολο του μαθητικού πληθυσμού της Περιφέρειας ανέρχεται σε 5% το σχολικό έτος 2019/2020). Υποστήριξη παιδιών από μειονεκτούντα περιβάλλοντα, για ίσες ευκαιρίες πρόσβασης στην εκπαίδευση. 	4.στ	15,9%	PSR798 - Αριθμός ωφελουμένων παιδιών με αναπηρία ή / και ειδικές εκπαιδευτικές ανάγκες	4B.στ.1: Πρόγραμμα ανάπτυξης και ενδυνάμωσης διεπιστημονικών συμβουλευτικών και υποστηρικτικών δομών και μαθησιακής υποστήριξης/ συνεκπαίδευσης μαθητών/ τριών με αναπηρία ή/και ειδικές εκπαιδευτικές ανάγκες για την ισότιμη πρόσβαση και συμπερίληψη στην εκπαίδευση	100,0%	PSO798 - Αριθμός δομών για την ένταξη παιδιών με αναπηρία ή / και ειδικές εκπαιδευτικές ανάγκες
<ul style="list-style-type: none"> Στήριξη των μειονεκτούσων ομάδων (όπως ηλικιωμένοι, ΑμεΑ) για τη διασφάλιση ίσων ευκαιριών και την ενεργό συμμετοχή τους στην κοινωνία. Στήριξη των φοιτητών με αναπηρία ή/ και ειδικές εκπαιδευτικές ανάγκες για τη διασφάλιση ίσων ευκαιριών πρόσβασης στην τριτοβάθμια εκπαίδευση 	4.η	3,5%	PSR805 - Αριθμός ωφελουμένων φοιτητών με αναπηρία και άλλες ειδικές εκπαιδευτικές ανάγκες	4B.η.1: Υποστήριξη παρεμβάσεων ισότιμης πρόσβασης ΑμεΑ και άλλες ειδικές εκπαιδευτικές ανάγκες στην ανώτατη εκπαίδευση	48,5%	PSO805 - Αριθμός δομών για την ένταξη φοιτητών με αναπηρία και άλλες ειδικές εκπαιδευτικές ανάγκες
			PSR793 - Αριθμός ωφελουμένων που λαμβάνουν υπηρεσίες ενεργής ένταξης	4B.η.2: Βελτίωση ποιότητας ζωής ηλικιωμένων & 4B.η.4: Δράσεις για την συμμετοχή των ΑμεΑ στην κοινωνική ζωή	25,1%	PSO793 - Αριθμός φορέων που υλοποιούν δράσεις ενεργής ένταξης ατόμων μειονεκτούσων ομάδων
				4B.η.3: Παρακολούθηση θεμάτων αναπηρίας στην Ήπειρο	5,3%	
<ul style="list-style-type: none"> Ενίσχυση της κοινωνικής ένταξης Προώθηση της ισότητας και την αρχή της μη διάκρισης λαμβάνοντας υπόψη την Εθνική και Περιφερειακή Στρατηγική για την Κοινωνική Ένταξη 2021-2027, καθώς και την Εθνική Στρατηγική Κοινωνικής Ένταξης Προσφύγων/ Μεταναστών 	4.θ	7,6%	PSR790 - Υπήκοοι τρίτων χωρών που αναζητούν ή που βρίσκουν απασχόληση αμέσως μετά τη συμμετοχή τους	4B.θ.1: Παρεμβάσεις για την προώθηση της ενεργού ένταξης των Μεταναστών και Υπηκόων Τρίτων Χωρών	100,00%	EECO13 - Υπήκοοι τρίτων χωρών

Ανάγκες	Ειδικό Στόχοι	Πόροι ως % της Προτ/τας	Δείκτες Αποτελεσμάτων	Δράσεις	Πόροι ως % του ΕΣ	Δείκτες Εκρμών
<ul style="list-style-type: none"> Ένταξη στην αγορά εργασία των Ρομά Βελτίωση των συνθηκών διαβίωσης και στέγαση οικογενειών Ρομά 	4.ι	0,9%	<p>EECR05 - Συμμετέχοντες που εργάζονται, συμπεριλαμβανομένης της αυτοαπασχόλησης, έξι μήνες μετά τη συμμετοχή τους</p> <p>PSR794 - Ωφελούμενοι Ρομά από προγράμματα βελτίωσης συνθηκών διαβίωσης ή/και μετεγκατάστασης</p>	4B.ι.1: Παρεμβάσεις για την προώθηση της ενεργού ένταξης των Ρομά	100%	<p>EECO15 - Μειονότητες (συμπεριλαμβανομένων περιθωριοποιημένων κοινοτήτων, όπως οι Ρομά)</p> <p>EECO18 - Αριθμός υποστηριζόμενων δημόσιων διοικήσεων ή δημόσιων υπηρεσιών σε εθνικό, περιφερειακό ή τοπικό επίπεδο</p>
<ul style="list-style-type: none"> Ενίσχυση της ένταξης των ευάλωτων ομάδων για την επίτευξη της κοινωνικής συνοχής Ενίσχυση του δικτύου κοινωνικών δομών και διασφάλιση της πρόσβασης των ευπαθών ομάδων σε κοινωνικές υπηρεσίες, σε υπηρεσίες φροντίδας (με έμφαση στην αποϊδρυματοποίηση), υγειονομικής περίθαλψης και κοινωνικής προστασίας Στήριξη ευάλωτων παιδιών για την ένταξή τους στην προσχολική φροντίδα, καθώς και σε υπηρεσίες δημιουργικής απασχόλησης. 	4.ια	54,5%	PSR796 – Αριθμός επωφελουμένων των συνεχιζόμενων κοινωνικών δομών	4B.ια.1: Κέντρα Κοινότητας, 4B.ια.2: Δομές Παροχής Βασικών Αγαθών, 4B.ια.3: Παροχή υπηρεσιών φροντίδας σε επίπεδο οικογενειών και τοπικών κοινοτήτων, 4B.ια.5: Παρεμβάσεις προς όφελος των γυναικών και την καταπολέμηση της βίας	40,2%	<p>PSO796 - Αριθμός συνεχιζόμενων κοινωνικών δομών που υποστηρίζονται</p> <p>PSO807 - Αριθμός νέων κοινωνικών δομών που υποστηρίζονται</p>
			PSR807 - Αριθμός επωφελουμένων των νέων κοινωνικών δομών	4B.ια.6: Πρόγραμμα κοινωνικού φροντιστή και προσωπικού βοηθού	1,7%	
			PSR801 - Αριθμός επωφελουμένων των συνεχιζόμενων δομών υγείας	4B.ια.7: Διασφάλιση της πρόσβασης σε υπηρεσίες υγείας (TOMY, KOMY, Ψυχική Υγεία, Εξαρτήσεις)	21,9%	<p>PSO801 - Αριθμός συνεχιζόμενων δομών υγείας που υποστηρίζονται</p> <p>PSO806 - Αριθμός νέων δομών/φορέων υγείας που υποστηρίζονται</p>
			PSR806 - Αριθμός επωφελουμένων των νέων δομών /φορέων υγείας			
				4B.ια.8: Περιφερειακό Παρατηρητήριο Κοινωνικής Ένταξης	0,4%	
			PSR792 - Αριθμός παιδιών που ωφελούνται από την ένταξη σε δομές φροντίδας και δημιουργικής απασχόλησης	4B.ια.9: Προώθηση και υποστήριξη παιδιών σε ανάγκη και ιδιαίτερα ευάλωτων παιδιών στην προσχολική εκπαίδευση	33,9%	PSO792 - Αριθμός ληπτών voucher για την ένταξη των παιδιών σε δομές φροντίδας και δημιουργικής απασχόλησης
				4B.ια.11: Δράση υποστήριξης μακροχρόνιας φροντίδας σε επίπεδο τοπικής κοινότητας	1,7%	
<ul style="list-style-type: none"> Προώθηση δράσεων αντιμετώπισης και αναχαίτισης της φτώχειας και ιδιαίτερα της παιδικής φτώχειας (στην Ήπειρο, το 19,4% των παιδιών βρίσκεται σε κίνδυνο φτώχειας (2020, ΕΛΣΤΑΤ). 	4.ιβ	3,5%	PSR802 - Αριθμός επωφελουμένων των υποστηριζόμενων δομών αστέγων	4B.ιβ.1: Παρεμβάσεις για την αντιμετώπιση της φτώχειας και του κοινωνικού αποκλεισμού	35,79%	PSO802 - Αριθμός υποστηριζόμενων δομών αστέγων
			PSR797 – Αριθμός ωφελούμενων παιδιών από δράσεις στο πλαίσιο της «Εγγύησης για το παιδί»	4B.ιβ.2: Δράση τοπικής ολοκληρωμένης παρέμβασης για την προστασία των παιδιών και εφήβων και για την καταπολέμηση της φτώχειας, των διακρίσεων και την υποστήριξη της κοινωνικής ενσωμάτωσης	73,6%	PSO797 - Αριθμός φορέων που υλοποιούν δράσεις στο πλαίσιο της «Εγγύησης για το παιδί»

Στην Προτεραιότητα συμμετέχουν **επτά (7) Ειδικοί Στόχοι** με τους ακόλουθους Δείκτες:

Δείκτες Ειδικού Στόχου 4.α

Η χρηματοδοτική βαρύτητα του Ειδικού Στόχου στο σύνολο των πόρων της Προτεραιότητας 4B ανέρχεται στο 14,0%, οι παρεμβάσεις της οποίας υπηρετούν την ικανοποίηση των αναγκών αντιμετώπισης της ανεργίας, βελτίωσης της πρόσβασης στην απασχόληση, στήριξης της επιχειρηματικότητας ανέργων (έναρξη επαγγελματικής δραστηριότητας) και της κοινωνικής επιχειρηματικότητας.

Η λογική παρέμβασης του Ειδικού Στόχου εκφράζεται μέσω των παρακάτω Δεικτών Εκρών:

EECO19 - Αριθμός υποστηριζόμενων πολύ μικρών, μικρών και μεσαίων επιχειρήσεων

EECO02 - Άνεργοι, συμπεριλαμβανομένων των μακροχρόνια ανέργων

EECO19 - Αριθμός υποστηριζόμενων πολύ μικρών, μικρών και μεσαίων επιχειρήσεων

PSO799 - Αριθμός υποστηριζόμενων υφιστάμενων και νέων φορέων κοινωνικής και αλληλέγγυας οικονομίας και των παρακάτω Δεικτών Αποτελεσμάτων

RCR70 - Ετήσιος αριθμός χρηστών νέων ή εκσυγχρονισμένων εγκαταστάσεων παιδικής φροντίδας

EECR05 - Συμμετέχοντες που εργάζονται, συμπεριλαμβανομένης της αυτοαπασχόλησης, έξι μήνες μετά τη συμμετοχή τους

EECR03 - Συμμετέχοντες που αποκτούν τυπικό επαγγελματικό προσόν αμέσως μετά τη συμμετοχή τους

PSR791 - Αριθμός ΜΜΕ που η λειτουργία τους συνεχίζεται 12 μήνες μετά τη λήξη της παρέμβασης

PSR799 - Αριθμός υποστηριζόμενων υφιστάμενων και νέων φορέων κοινωνικής και αλληλέγγυας οικονομίας που η λειτουργία τους συνεχίζεται ένα έτος μετά τη λήξη της παρέμβασης

Σε συνέχεια της ενδιάμεσης επανεξέτασης στην πρόταση της 1^{ης} αναθεώρησης του Προγράμματος γίνονται προσαρμογές στη λογική παρέμβασης του Ειδικού Στόχου που συνοψίζονται στα παρακάτω:

- (α) τροποποιείται η στόχευση της υποδράσης των ΝΘΕ, που απευθύνεται στους άνεργους αντί στις επιχειρήσεις που προβλέπονταν στον αρχικό σχεδιασμό, γεγονός που καθιστά αναγκαία τη χρήση των Δεικτών EECO02 και EECR05 στη θέση των EECO19 και PSR791,
- (α) τροποποιείται η στόχευση της υποδράσης για την επιχειρηματικότητα/ αυτοαπασχόληση, που απευθύνεται στις επιχειρήσεις αντί στους άνεργους που προβλέπονταν στον αρχικό σχεδιασμό, γεγονός που καθιστά αναγκαία τη χρήση των Δεικτών EECO19 και PSR791 στη θέση των EECO02 και EECR05,

Κατά τα λοιπά οι επιλεγμένοι Δείκτες κρίνονται ως εύστοχοι για την παρακολούθηση των επιθυμητών αποτελεσμάτων και αποδίδουν τα αποτελέσματα και τις εκροές των Δράσεων που έχουν σχεδιασθεί.

Δείκτες Ειδικού Στόχου 4.στ

Η χρηματοδοτική βαρύτητα του Ειδικού Στόχου στο σύνολο των πόρων της Προτεραιότητας 4B ανέρχεται στο 15,9%, οι παρεμβάσεις της οποίας υπηρετούν την ικανοποίηση των αναγκών υποστήριξης παιδιών με αναπηρία ή και ειδικές εκπαιδευτικές ανάγκες ή από μειονεκτούντα περιβάλλοντα, για ίσες ευκαιρίες πρόσβασης στην εκπαίδευση.

Η λογική παρέμβασης του Ειδικού Στόχου εκφράζεται μέσω των παρακάτω Δεικτών:

PSO798 - Αριθμός δομών για την ένταξη παιδιών με αναπηρία ή / και ειδικές εκπαιδευτικές ανάγκες

PSR798 - Αριθμός ωφελουμένων παιδιών με αναπηρία ή / και ειδικές εκπαιδευτικές ανάγκες

Οι εν λόγω Δείκτες έχουν επιλεγεί μετά από διαβούλευση με την ΕΥΣΕΚΤ για την παρακολούθηση των επιθυμητών αποτελεσμάτων και αποδίδουν απόλυτα εύστοχα τα αποτελέσματα και τις εκροές Δράσεων που αναπτύσσονται με ενιαίο τρόπο σε όλα τα Περιφερειακά Προγράμματα.

Δείκτες Ειδικού Στόχου 4.η

Χαμηλή είναι η χρηματοδοτική βαρύτητα του Ειδικού Στόχου στο σύνολο των πόρων της Προτεραιότητας 4B (3,5%), οι παρεμβάσεις της οποίας υπηρετούν την ικανοποίηση των αναγκών στήριξης φοιτητών με αναπηρία ή/ και ειδικές εκπαιδευτικές ανάγκες για τη διασφάλιση ίσων ευκαιριών πρόσβασης στην τριτοβάθμια εκπαίδευση και μειονεκτουσών ομάδων (όπως ηλικιωμένοι, ΑμεΑ) για τη διασφάλιση ίσων ευκαιριών και την ενεργό συμμετοχή τους στην κοινωνία.

Η λογική παρέμβασης του Ειδικού Στόχου εκφράζεται μέσω των παρακάτω Δεικτών:

PSO805 - Αριθμός δομών για την ένταξη φοιτητών με αναπηρία και άλλες ειδικές εκπαιδευτικές ανάγκες

PSR805 - Αριθμός ωφελουμένων φοιτητών με αναπηρία και άλλες ειδικές εκπαιδευτικές ανάγκες

PSO793 - Αριθμός φορέων που υλοποιούν δράσεις ενεργής ένταξης ατόμων μειονεκτουσών ομάδων

PSR793 - Αριθμός ωφελουμένων που λαμβάνουν υπηρεσίες ενεργής ένταξης

Οι εν λόγω Δείκτες έχουν επιλεγεί μετά από διαβούλευση με την ΕΥΣΕΚΤ για την παρακολούθηση των επιθυμητών αποτελεσμάτων και αποδίδουν απόλυτα εύστοχα τα αποτελέσματα και τις εκροές Δράσεων που αναπτύσσονται με ενιαίο τρόπο σε όλα τα Περιφερειακά Προγράμματα.

Δείκτες Ειδικού Στόχου 4.θ

Η χρηματοδοτική βαρύτητα του Ειδικού Στόχου στο σύνολο των πόρων της Προτεραιότητας 4B ανέρχεται στο 7,6%, οι παρεμβάσεις της οποίας υπηρετούν την ικανοποίηση των αναγκών προώθησης της ενεργού ένταξης των Μεταναστών και Υπηκόων Τρίτων Χωρών.

Η λογική παρέμβασης του Ειδικού Στόχου εκφράζεται μέσω των παρακάτω Δεικτών:

EECO13 - Υπήκοοι τρίτων χωρών

EECR05 - Συμμετέχοντες που εργάζονται, συμπεριλαμβανομένης της αυτοαπασχόλησης, έξι μήνες μετά τη συμμετοχή τους

Οι εν λόγω Δείκτες έχουν επιλεγεί μετά από διαβούλευση με την ΕΥΣΕΚΤ για την παρακολούθηση των επιθυμητών αποτελεσμάτων και αποδίδουν απόλυτα εύστοχα τα αποτελέσματα και τις εκροές Δράσεων που αναπτύσσονται με ενιαίο τρόπο σε όλα τα Περιφερειακά Προγράμματα.

Δείκτες Ειδικού Στόχου 4.ι

Χαμηλή είναι η χρηματοδοτική βαρύτητα του Ειδικού Στόχου στο σύνολο των πόρων της Προτεραιότητας 4B (0,9%), οι παρεμβάσεις της οποίας υπηρετούν την ικανοποίηση των αναγκών ενεργού ένταξης των Ρομά, με τη λογική παρέμβασης του Ειδικού Στόχου να εκφράζεται μέσω των παρακάτω Δεικτών:

EECO15 - Μειονότητες (συμπεριλαμβανομένων περιθωριοποιημένων κοινοτήτων, όπως οι Ρομά)

EECR05 - Συμμετέχοντες που εργάζονται, συμπεριλαμβανομένης της αυτοαπασχόλησης, έξι μήνες μετά τη συμμετοχή τους

EECO18 - Αριθμός υποστηριζόμενων δημόσιων διοικήσεων ή δημόσιων υπηρεσιών σε εθνικό, περιφερειακό ή τοπικό επίπεδο

PSR794 - Ωφελούμενοι Ρομά από προγράμματα βελτίωσης συνθηκών διαβίωσης ή/και μετεγκατάστασης

Οι εν λόγω Δείκτες έχουν επιλεγεί μετά από διαβούλευση με την ΕΥΣΕΚΤ για την παρακολούθηση των επιθυμητών αποτελεσμάτων και αποδίδουν απόλυτα εύστοχα τα αποτελέσματα και τις εκροές Δράσεων που αναπτύσσονται με ενιαίο τρόπο σε όλα τα Περιφερειακά Προγράμματα.

Δείκτες Ειδικού Στόχου 4.1α

Υψηλή είναι η χρηματοδοτική βαρύτητα του Ειδικού Στόχου στο σύνολο των πόρων της Προτεραιότητας 4B (54,5%), οι παρεμβάσεις της οποίας υπηρετούν την ικανοποίηση των αναγκών ένταξης των ευάλωτων ομάδων για την επίτευξη της κοινωνικής συνοχής, ενίσχυσης του δικτύου κοινωνικών δομών και διασφάλισης της πρόσβασης των ευπαθών ομάδων σε κοινωνικές υπηρεσίες και υπηρεσίες φροντίδας, καθώς και στήριξης ευάλωτων παιδιών για την ένταξή τους στην προσχολική φροντίδα και σε υπηρεσίες δημιουργικής απασχόλησης.

Η λογική παρέμβασης του Ειδικού Στόχου να εκφράζεται μέσω των παρακάτω Δεικτών:

PSO796 - Αριθμός συνεχιζόμενων κοινωνικών δομών που υποστηρίζονται

PSR796 – Αριθμός επωφελουμένων των συνεχιζόμενων κοινωνικών δομών

PSO807 - Αριθμός νέων κοινωνικών δομών που υποστηρίζονται

PSR807 - Αριθμός επωφελουμένων των νέων κοινωνικών δομών

PSO801 - Αριθμός συνεχιζόμενων δομών υγείας που υποστηρίζονται

PSR801 - Αριθμός επωφελουμένων των συνεχιζόμενων δομών υγείας

PSO806 - Αριθμός νέων δομών/φορέων υγείας που υποστηρίζονται

PSR806 - Αριθμός επωφελουμένων των νέων δομών /φορέων υγείας

PSO792 - Αριθμός ληπτών voucher για την ένταξη των παιδιών σε δομές φροντίδας και δημιουργικής απασχόλησης

PSR792 - Αριθμός παιδιών που ωφελούνται από την ένταξη σε δομές φροντίδας και δημιουργικής απασχόλησης

Οι εν λόγω Δείκτες έχουν επιλεγεί μετά από διαβούλευση με την ΕΥΣΕΚΤ για την παρακολούθηση των επιθυμητών αποτελεσμάτων και αποδίδουν απόλυτα εύστοχα τα αποτελέσματα και τις εκροές αντίστοιχων Δράσεων που αναπτύσσονται με ενιαίο τρόπο σε όλα τα Περιφερειακά Προγράμματα.

Σημειώνεται ότι στο πλαίσιο της 1^{ης} αναθεώρησης του Προγράμματος έγινε διαγραφή των Κατηγοριών Δράσεων 4B.1α.4 Ανάπτυξη ξενώνων άμεσης υποδοχής και βραχείας φιλοξενίας προς αναδοχή και 4B.1α.10: Υλοποίηση σχεδίων του μετασχηματισμού των υπηρεσιών για την αποϊδρυματοποίηση παιδιών, που αποτελούν Δράσεις χωρίς ποσοτικοποιημένους στόχους, οι οποίες προβλέπεται να υποστηριχθούν από άλλα χρηματοδοτικά εργαλεία.

Δείκτες Ειδικού Στόχου 4.1β

Χαμηλή είναι η χρηματοδοτική βαρύτητα του Ειδικού Στόχου στο σύνολο των πόρων της Προτεραιότητας 4B (3,5%), οι παρεμβάσεις της οποίας υπηρετούν την ικανοποίηση των αναγκών αντιμετώπισης και αναχαίτισης της φτώχειας και ιδιαίτερα της παιδικής φτώχειας, με τη λογική παρέμβασης του Ειδικού Στόχου να εκφράζεται μέσω των παρακάτω Δεικτών:

PSO797 - Αριθμός φορέων που υλοποιούν δράσεις στο πλαίσιο της «Εγγύησης για το παιδί»

PSR797 – Αριθμός ωφελουμένων παιδιών από δράσεις στο πλαίσιο της «Εγγύησης για το παιδί»

PSO802 - Αριθμός υποστηριζόμενων δομών αστέγων

PSR802 - Αριθμός επωφελουμένων των υποστηριζόμενων δομών αστέγων

Οι εν λόγω Δείκτες έχουν επιλεγεί μετά από διαβούλευση με την ΕΥΣΕΚΤ για την παρακολούθηση των επιθυμητών αποτελεσμάτων και αποδίδουν απόλυτα εύστοχα τα αποτελέσματα και τις εκροές αντίστοιχων Δράσεων.

Σημειώνεται ότι στο πλαίσιο της ενδιάμεσης επανεξέτασης/ αναθεώρησης του Προγράμματος έχει προβλεφθεί η ενοποίηση των δύο τύπων Δράσεων που απευθύνονται σε παιδιά και εφήβους χωρίς όμως ουσιαστική αλλαγή στη στόχευση των Δράσεων.

4.5.10. Σύστημα Δεικτών και λογική παρέμβασης της Προτεραιότητας 5

Στον Πίνακα που ακολουθεί αποτυπώνονται οι Δείκτες εκροών και αποτελεσμάτων ανά Ειδικό Στόχο της Προτεραιότητας 5, σε σύνδεση με τις ανάγκες και τις Ενδεικτικές Κατηγορίες Δράσεων, ένδειξη της χρηματοδοτικής βαρύτητας των Ειδικών Στόχων, ως ποσοστό της Προτεραιότητας και της χρηματοδοτικής βαρύτητας των Κατηγοριών Δράσεων, ως ποσοστό του Ειδικού Στόχου αντίστοιχα.

Πίνακας 40: Δείκτες– Λογική Παρέμβασης Προτεραιότητας 4B

Ανάγκες	Ειδικοί Στόχοι	Πόροι ως % της Προτ/τας	Δείκτες Αποτελεσμάτων	Δράσεις	Πόροι ως % του ΕΣ	Δείκτες Εκρμών
<ul style="list-style-type: none"> Ενίσχυση της χωρικής συνοχής. Η Ήπειρος λόγω της γεωμορφολογίας και της ύπαρξης ορεινών και απομακρυσμένων περιοχών, εμφανίζει δια- και ενδοπεριφερειακές ανισότητες σε ό,τι αφορά τη δυνατότητα πρόσβασης του πληθυσμού στα αστικά κέντρα καθώς και σε υπηρεσίες. Εφαρμογή ολοκληρωμένων τοποκεντρικών πολιτικών στα αστικά της κέντρα, όπου επιδιώκεται η κοινωνική, οικονομική και περιβαλλοντική ανάπτυξη τους προκειμένου να ενισχύσουν την ελκυστικότητά τους και να αναδείξουν την ταυτότητά τους. 	5.i	59,0%	<p>PSR998 - Φορείς που συμμετέχουν στη διαμόρφωση της εταιρικής σχέσης</p> <p>RCR26 - Ετήσια κατανάλωση πρωτογενούς ενέργειας (εκ της οποίας: κατοικίες, δημόσια κτίρια, επιχειρήσεις, άλλα)</p> <p>RCR29 - Εκτιμώμενες εκπομπές αερίων του θερμοκηπίου</p> <p>RCR11 - Χρήστες νέων και αναβαθμισμένων δημόσιων ψηφιακών υπηρεσιών, προϊόντων και διαδικασιών</p> <p>RCR95 - Πληθυσμός που έχει πρόσβαση σε νέες ή βελτιωμένες πράσινες υποδομές</p> <p>RCR64 - Ετήσιος αριθμός χρηστών των ειδικών υποδομών για ποδηλασία</p> <p>RCR74 - Ετήσιος αριθμός χρηστών νέων ή εκσυγχρονισμένων εγκαταστάσεων κοινωνικής μέριμνας</p> <p>RCR77 - Επισκέπτες πολιτιστικών και τουριστικών χώρων που υποστηρίζονται</p> <p>PSR999 - Πληθυσμός που ωφελείται από παρεμβάσεις αστικών αναπλάσεων</p> <p>PSR909 - Ετήσιος αριθμός χρηστών ΑμεΑ που εξυπηρετούνται</p>	5.i.1: Χρηματοδότηση ΟΧΕ για Βιώσιμη Αστική Ανάπτυξη	100%	<p>RCO75 - Στρατηγικές για ολοκληρωμένη χωρική ανάπτυξη που υποστηρίζονται</p> <p>RCO74 - Πληθυσμός που καλύπτεται από έργα στο πλαίσιο στρατηγικών για ολοκληρωμένη χωρική ανάπτυξη</p> <p>RCO18 - Κατοικίες με βελτιωμένη ενεργειακή απόδοση</p> <p>RCO19 - Δημόσια κτίρια με βελτιωμένη ενεργειακή απόδοση</p> <p>RCO14 - Δημόσιοι οργανισμοί που υποστηρίζονται για την ανάπτυξη ψηφιακών υπηρεσιών, προϊόντων και διαδικασιών</p> <p>RCO36 - Πράσινες υποδομές που υποστηρίζονται για σκοπούς διαφορετικούς από την προσαρμογή στην κλιματική αλλαγή</p> <p>RCO58 - Ειδικές υποδομές για ποδηλασία που υποστηρίζονται</p> <p>RCO70 - Χωρητικότητα νέων ή εκσυγχρονισμένων εγκαταστάσεων κοινωνικής μέριμνας (εκτός της στέγασης)</p> <p>RCO77 - Αριθμός πολιτιστικών και τουριστικών χώρων που υποστηρίζονται</p> <p>RCO114 - Ανοιχτοί χώροι που δημιουργούνται ή αποκαθίστανται σε αστικές περιοχές</p> <p>PSO909 - Δημόσιες υποδομές προσβάσιμες σε ΑμεΑ</p> <p>PSO911 - Δράσεις Τουριστικής Προβολής</p> <p>PSO799 - Αριθμός υποστηριζόμενων υφιστάμενων και νέων φορέων κοινωνικής και αλληλέγγυας οικονομίας</p>
<ul style="list-style-type: none"> Ανάπτυξη και διαφοροποίηση των τοπικών οικονομιών με βάση και τα τοπικά πλεονεκτήματα (τουρισμός, πολιτισμός, πρωτογενής τομέας), στο πλαίσιο ενός ολοκληρωμένου σχεδιασμού. 	5.ii	41,0%	<p>PSR998 - Φορείς που συμμετέχουν στη διαμόρφωση της εταιρικής σχέσης</p>	5.ii.1: Χρηματοδότηση ΟΧΕ για άλλες χωρικές στρατηγικές	100%	<p>RCO75 - Στρατηγικές για ολοκληρωμένη χωρική ανάπτυξη που υποστηρίζονται</p> <p>RCO74 - Πληθυσμός που καλύπτεται από έργα στο πλαίσιο στρατηγικών για ολοκληρωμένη χωρική ανάπτυξη</p> <p>RCO18 - Κατοικίες με βελτιωμένη ενεργειακή απόδοση</p> <p>RCO19 - Δημόσια κτίρια που υποστηρίζονται για τη βελτίωση της ενεργειακής τους απόδοσης</p> <p>RCO36 - Πράσινες υποδομές που υποστηρίζονται για σκοπούς διαφορετικούς από την προσαρμογή στην κλιματική αλλαγή</p>

Ανάγκες	Ειδικοί Στόχοι	Πόροι ως % της Προτ/τας	Δείκτες Αποτελεσμάτων	Δράσεις	Πόροι ως % του ΕΣ	Δείκτες Εκροών
						<p>RCO36 - Πράσινες υποδομές που υποστηρίζονται για σκοπούς διαφορετικούς από την προσαρμογή στην κλιματική αλλαγή</p> <p>RCO77 - Αριθμός πολιτιστικών και τουριστικών χώρων που υποστηρίζονται</p>

Στην Προτεραιότητα συμμετέχουν **δύο (2) Ειδικοί Στόχοι** με τους ακόλουθους Δείκτες:

Δείκτες Ειδικού Στόχου 5.ι

Η χρηματοδοτική βαρύτητα του Ειδικού Στόχου στο σύνολο των πόρων της Προτεραιότητας 5 ανέρχεται στο 59,0%, οι παρεμβάσεις της οποίας υπηρετούν την ικανοποίηση των αναγκών κοινωνικής, οικονομικής και περιβαλλοντικής ανάπτυξης των αστικών κέντρων της Περιφέρειας προκειμένου να ενισχύσουν την ελκυστικότητά τους και να αναδείξουν την ταυτότητά τους.

Κατά τον αρχικό σχεδιασμό του Προγράμματος υιοθετήθηκαν Δείκτες για την αποτύπωση των οριζόντιων αποτελεσμάτων των έργων των Στρατηγικών ΒΑΑ στο επίπεδο εκροών και αποτελεσμάτων (RCO75, RCO74 Και PSR998), καθώς και Δείκτες των παρεμβάσεων βελτίωσης της ενεργειακής απόδοσης των δημοσίων κτιρίων των αστικών κέντρων.

Σε συνέχεια της διαδικασίας έγκρισης των Στρατηγικών ΒΑΑ στα τέσσερα (4) αστικά κέντρα της Περιφέρειας και στο πλαίσιο της 1ης αναθεώρησης του Προγράμματος το σύστημα Δεικτών του Ειδικού Στόχου εμπλουτίστηκε με τους παρακάτω Δείκτες που αποτυπώνουν τις αναμενόμενες εκροές και τα αποτελέσματα των έργων που περιλαμβάνονται στα εγκεκριμένα Σχέδια Δράσης των επιμέρους στρατηγικών.

RCO18 - Κατοικίες με βελτιωμένη ενεργειακή απόδοση

RCR26 - Ετήσια κατανάλωση πρωτογενούς ενέργειας (εκ της οποίας: κατοικίες, δημόσια κτίρια, επιχειρήσεις, άλλα)

RCR29 - Εκτιμώμενες εκπομπές αερίων του θερμοκηπίου

RCO14 - Δημόσιοι οργανισμοί που υποστηρίζονται για την ανάπτυξη ψηφιακών υπηρεσιών, προϊόντων και διαδικασιών

RCR11 - Χρήστες νέων και αναβαθμισμένων δημόσιων ψηφιακών υπηρεσιών, προϊόντων και διαδικασιών

RCO36 - Πράσινες υποδομές που υποστηρίζονται για σκοπούς διαφορετικούς από την προσαρμογή στην κλιματική αλλαγή

RCR95 - Πληθυσμός που έχει πρόσβαση σε νέες ή βελτιωμένες πράσινες υποδομές

RCO58 - Ειδικές υποδομές για ποδηλασία που υποστηρίζονται

RCR64 - Ετήσιος αριθμός χρηστών των ειδικών υποδομών για ποδηλασία

RCO70 - Χωρητικότητα νέων ή εκσυγχρονισμένων εγκαταστάσεων κοινωνικής μέριμνας (εκτός της στέγασης)

RCR74 - Ετήσιος αριθμός χρηστών νέων ή εκσυγχρονισμένων εγκαταστάσεων κοινωνικής μέριμνας

RCO77 - Αριθμός πολιτιστικών και τουριστικών χώρων που υποστηρίζονται

RCR77 - Επισκέπτες πολιτιστικών και τουριστικών χώρων που υποστηρίζονται

RCO114 - Ανοιχτοί χώροι που δημιουργούνται ή αποκαθίστανται σε αστικές περιοχές

PSR999 - Πληθυσμός που ωφελείται από παρεμβάσεις αστικών αναπλάσεων

PSO909 - Δημόσιες υποδομές προσβάσιμες σε ΑμεΑ

PSR909 - Ετήσιος αριθμός χρηστών ΑμεΑ που εξυπηρετούνται

PSO911 - Δράσεις Τουριστικής Προβολής

Το σύνολο των παραπάνω Δεικτών κρίνονται κατάλληλοι για την παρακολούθηση των επιθυμητών αποτελεσμάτων και αποδίδουν εύστοχα τα αποτελέσματα και τις εκροές Δράσεων που αναπτύσσονται στο πλαίσιο των στρατηγικών βιώσιμης αστικής ανάπτυξης των τεσσάρων (4) αστικών κέντρων της Περιφέρειας.

Δείκτες Ειδικού Στόχου 5.ii

Η χρηματοδοτική βαρύτητα του Ειδικού Στόχου στο σύνολο των πόρων της Προτεραιότητας 5 ανέρχεται στο 41,0%, οι παρεμβάσεις της οποίας υπηρετούν την ικανοποίηση των αναγκών προώθησης ενός νέου προτύπου χωρικής οργάνωσης της Περιφέρειας που θα στηρίζεται στην αρχή της ολοκληρωμένης αξιοποίησης των διαθέσιμων πόρων και υποδομών με ταυτόχρονη προστασία των στοιχείων που συνθέτουν το περιβάλλον και τοπίο της Ηπείρου, μέσω της υλοποίησης τοπικών δράσεων ολοκληρωμένης χωρικής ανάπτυξης.

Κατά τον αρχικό σχεδιασμό του Προγράμματος υιοθετήθηκαν Δείκτες για την αποτύπωση των οριζόντιων αποτελεσμάτων της ΟΧΕ των Αρχαίων Θεάτρων στο επίπεδο εκροών και αποτελεσμάτων (RCO75, RCO74 Και PSR998).

Σε συνέχεια της διαδικασίας έγκρισης της ΟΧΕ και στο πλαίσιο της 1^{ης} αναθεώρησης του Προγράμματος το σύστημα Δεικτών του Ειδικού Στόχου εμπλουτίστηκε με τους παρακάτω Δείκτες που αποτυπώνουν τις αναμενόμενες εκροές και τα αποτελέσματα των έργων που περιλαμβάνονται στο εγκεκριμένο Σχέδιο Δράσης της στρατηγικής.

RCO18 - Κατοικίες με βελτιωμένη ενεργειακή απόδοση

RCO19 - Δημόσια κτίρια που υποστηρίζονται για τη βελτίωση της ενεργειακής τους απόδοσης

RCR26 - Ετήσια κατανάλωση πρωτογενούς ενέργειας (εκ της οποίας: κατοικίες, δημόσια κτίρια, επιχειρήσεις, άλλα)

RCR29 - Εκτιμώμενες εκπομπές αερίων του θερμοκηπίου

RCO36 - Πράσινες υποδομές που υποστηρίζονται για σκοπούς διαφορετικούς από την προσαρμογή στην κλιματική αλλαγή

RCR95 - Πληθυσμός που έχει πρόσβαση σε νέες ή βελτιωμένες πράσινες υποδομές

RCO36 - Πράσινες υποδομές που υποστηρίζονται για σκοπούς διαφορετικούς από την προσαρμογή στην κλιματική αλλαγή

PSR150 - Μείωση χρόνου διέλευσης οδικού δικτύου

RCO77 - Αριθμός πολιτιστικών και τουριστικών χώρων που υποστηρίζονται

RCR77 - Επισκέπτες πολιτιστικών και τουριστικών χώρων που υποστηρίζονται

Το σύνολο των παραπάνω Δεικτών κρίνονται κατάλληλοι για την παρακολούθηση των επιθυμητών αποτελεσμάτων και αποδίδουν εύστοχα τα αποτελέσματα και τις εκροές Δράσεων που αναπτύσσονται στο πλαίσιο της ΟΧΕ των Αρχαίων Θεάτρων.

4.6. Συμπεράσματα από την ανάλυση της λογικής παρέμβασης του Προγράμματος

Η αξιολόγηση της λογικής παρέμβασης του Προγράμματος «ΗΠΕΙΡΟΣ 2021-2027» επιβεβαιώνει την ισχυρή εσωτερική συνοχή του σχεδιασμού του, καθώς και την εξαιρετική του προσαρμοστικότητα απέναντι σε μεταβαλλόμενες οικονομικές, κοινωνικές και θεσμικές συνθήκες. Η πρόσφατη έγκριση της 1ης Αναθεώρησης του Προγράμματος (Εκτελεστική Απόφαση της Επιτροπής C(2026)1079/16.02.2026) λειτούργησε ως ένας αποτελεσματικός μηχανισμός επικαιροποίησης της στρατηγικής, ενισχύοντας τη στόχευση των διαθέσιμων πόρων.

Ο ανασχεδιασμός της λογικής παρέμβασης ανέδειξε υψηλά αντανakλαστικά των φορέων σχεδιασμού του Προγράμματος, τα οποία συνοψίζονται στα εξής:

- **Επιτυχής ενσωμάτωση νέων ευρωπαϊκών προτεραιοτήτων (STEP):** Η δημιουργία της νέας Προτεραιότητας 1Α («Στήριξη κρίσιμων τεχνολογιών σε στρατηγικούς τομείς της πρωτοβουλίας STEP») με προϋπολογισμό 5 εκ. € αποδεικνύει την άμεση ευθυγράμμιση της Περιφέρειας με τις κεντρικές κατευθύνσεις της Ε.Ε. για την ενίσχυση της ψηφιακής και βιοτεχνολογικής καινοτομίας.
- **Ορθολογική ανακατανομή πόρων:** Η στοχευμένη μείωση των πόρων της Προτεραιότητας 4Α (Υποδομές Κοινωνικής Συνοχής) και της Προτεραιότητας 5 (Χωρική Ανάπτυξη) δεν περιόρισε το αναπτυξιακό αποτύπωμα του Προγράμματος, αλλά αποτύπωσε έναν καλύτερο συντονισμό μεταξύ διαφορετικών πηγών χρηματοδότησης, καθώς ιδιαίτερες ανάγκες σε κοινωνικές υποδομές και λοιπές υποδομές αστικών καλύφθηκαν μερικά από εναλλακτικά χρηματοδοτικά εργαλεία. Αυτό επέτρεψε την απελευθέρωση και διοχέτευση πόρων σε Προτεραιότητες με ταχύτερους ρυθμούς απορρόφησης και άμεση επίδραση στην τοπική οικονομία.
- **Θωράκιση απέναντι στην Κλιματική Αλλαγή:** Η θεσμοθέτηση των νέων εξειδικευμένων αξόνων για την ανθεκτικότητα των υδάτων (Προτεραιότητα 2Γ – 20 εκ. €) και την οικονομικά προσιτή στέγαση (Προτεραιότητα 2Δ – 17,61 εκ. €) προτάσσει μια ολοκληρωμένη απάντηση στις σύγχρονες περιβαλλοντικές και κοινωνικές προκλήσεις, ενισχύοντας τη συνοχή του Στόχου Πολιτικής 2.

Συνολικά προκύπτει ότι αναθεωρημένη λογική παρέμβασης του Προγράμματος Ήπειρος 2021-2027 λαμβάνει υπόψη της με πληρέστερο τρόπο τις ανάγκες στους τομείς πολιτικής και τους Στρατηγικούς Στόχους του Προγράμματος, τους Ειδικούς Στόχους και τα αναμενόμενα αποτελέσματα των παρεμβάσεων που ενσωματώνονται σε αυτούς, καθώς και τους Δείκτες Αποτελεσμάτων και Εκρών που επιλέγονται για την μέτρηση/ απόδοση των επιθυμητών αποτελεσμάτων.

Από τον έλεγχο της λογικής παρέμβασης του Προγράμματος προκύπτουν τα ακόλουθα συμπεράσματα:

- Η στρατηγική του Προγράμματος χαρακτηρίζεται από ικανοποιητική λογική και προγραμματική συνέχεια από το ανώτερο έως το κατώτερο επίπεδο στοχοθεσίας.
- Οι διατυπωμένες αναπτυξιακές ανάγκες αποτυπώνουν τα κρίσιμα ζητήματα που καλείται να αντιμετωπίσει η Περιφέρεια, ενώ όπου αυτό είναι αναγκαίο υποδεικνύονται κατά κανόνα οι ανάγκες που προβλέπεται να καλυφθούν από άλλα Επιχειρησιακά Προγράμματα της τρέχουσας προγραμματικής περιόδου,
- Οι Στρατηγικοί Στόχοι του Προγράμματος απορρέουν ομαλά και εντάσσονται πλήρως στην λογική του Γενικού Αναπτυξιακού Στόχου/ Οράματος της Περιφέρειας Ηπείρου και εξειδικεύονται με την σειρά τους εξ ίσου ομαλά από τους ειδικούς στόχους που έχουν τεθεί σε επίπεδο Προτεραιοτήτων.
- Οι Ειδικοί Στόχοι στο επίπεδο των Προτεραιοτήτων είναι συμβατοί με τους αντίστοιχους Στρατηγικούς Στόχους και τα αναμενόμενα αποτελέσματα είναι σε αντιστοιχία με τις διαπιστωμένες ανάγκες και προκλήσεις των τομέων πολιτικής στους οποίους παρεμβαίνει το Πρόγραμμα.
- Οι προβλεπόμενες Κατηγορίες Δράσεων είναι συμβατές με τους Ειδικούς Στόχους του Προγράμματος, ενώ επιβεβαιώνεται μέσω αυτών η συμβολή του Προγράμματος στην αντιμετώπιση των αναγκών και την πραγμάτωση των επιθυμητών αποτελεσμάτων.
- Το σύστημα Δεικτών του Προγράμματος, όπως ισχυροποιήθηκε με την 1^η αναθεώρηση του προγράμματος, αποτυπώνει με συνεπή τρόπο το επιδιωκόμενο αποτέλεσμα των παρεμβάσεων που έχουν σχεδιασθεί και υλοποιούνται κατά την εφαρμογή του Προγράμματος.

5. Συνάφεια του Προγράμματος [Ενότητα Αξιολόγησης Δ]

5.1. Συνάφεια του Προγράμματος με τις ανάγκες και προτεραιότητες που έχουν τεθεί

Με βάση τα ευρήματα της αξιολόγησης της επικαιρότητας της λογικής της παρέμβασης και των ειδικών στόχων του Προγράμματος, που αναλύθηκαν στην Ενότητα 4, **η βασική στόχευση του Προγράμματος παραμένει επίκαιρη για την επίτευξη των πέντε Στρατηγικών Στόχων του:**

- Ενίσχυση και διαφοροποίηση της περιφερειακής οικονομίας μέσω της αξιοποίησης της έρευνας και της καινοτομίας.
- Προώθηση της αειφορίας, της ορθολογικής και αποδοτικής διαχείρισης των φυσικών πόρων – Αντιμετώπιση της Κλιματικής Αλλαγής.
- Ενίσχυση της κινητικότητας.
- Ενίσχυση της κοινωνικής συνοχής και του ανθρώπινου δυναμικού της Περιφέρειας
- Στήριξη της βιώσιμης και ολοκληρωμένης χωρικής ανάπτυξης

Οι επιμέρους ανάγκες ανά Στρατηγικό Στόχο του Προγράμματος έχουν ήδη αποτυπωθεί αναλυτικά στον Πίνακα 16. Η Λογική Παρέμβασης του Προγράμματος Ήπειρος 2021-2027 ανά Προτεραιότητα, της Ενότητας 4.3 και στον Πίνακα που ακολουθεί με βάση αυτή τη διάταξη της λογικής του Προγράμματος καταρτίζεται μήτρα συνάφειας του Προγράμματος με τους Ειδικούς Στόχους που περιλαμβάνονται σε κάθε Προτεραιότητα και των παρεμβάσεων που έχουν προγραμματισθεί στο πλαίσιο αυτό. Με κόκκινη γραμματοσειρά αποτυπώνονται οι ΕΣ που διαγράφονται από το Πρόγραμμα.

Στο πλαίσιο της εκτίμησης της κάλυψης των αναγκών, όπως εντοπίζονται στο στάδιο της Ενδιάμεσης Επανεξέτασης του Προγράμματος, από τους Ειδικούς Στόχους που έχουν επιλεγεί (υφιστάμενοι και νέοι ΕΣ), καταρχήν καθίσταται σαφές ότι **το σύνολο σχεδόν των αναγκών καλύπτονται από τις υλοποιούμενες ή προγραμματισμένες παρεμβάσεις στο πλαίσιο των Ειδικών Στόχων του Προγράμματος**. Εξάιρεση αποτελεί η ανάγκη στήριξης του τοπικού δυναμικού της Περιφέρειας για τη σύσταση Ενεργειακών Κοινοτήτων και την παραγωγή ενέργειας από ΑΠΕ που είχε εντοπισθεί στο πλαίσιο του αρχικού σχεδιασμού του Προγράμματος και είχε σχεδιασθεί να καλυφθεί στο πλαίσιο του ΕΣ 2.2 μέσω πιλοτικής δράσης υποστήριξης της σύστασης Ενεργειακών Κοινοτήτων. Ο ΕΣ 2.2 διεγράφη στο πλαίσιο της αναθεώρησης του Προγράμματος και οι πόροι του μεταφέρθηκαν στην Π5/ΕΣ 5.1 προκειμένου να συμβάλουν στην κάλυψη της ανάγκης αντιμετώπισης του οξυμένου προβλήματος αιθαλομίχλης που αντιμετωπίζει η πόλη των Ιωαννίνων το οποίο επιφέρει αρνητικές επιπτώσεις στο περιβάλλον και στην δημόσια υγεία, μέσω της υλοποίησης δράσης ενεργειακής αναβάθμισης στον οικιακό τομέα στον Δήμο Ιωαννιτών.

Από την συνολική ανάγνωση της μήτρας διαπιστώνεται **ο υψηλός βαθμός συνάφειας και συνέργειας του αναπτυξιακού σχεδιασμού Προγράμματος της Περιφέρειας Ηπείρου.**

Πίνακας 41. Μήτρα συνάφειας του Προγράμματος Ήπειρος 2021-2027 με τα προβλήματα και τις ανάγκες

Ειδικός Στόχος	Ανάγκες	Π1			Π1Α	Π2Α					Π2Β	Π2Γ	Π2Δ	Π3		Π4Α				Π4Β							Π5	
		RSO1.1	RSO1.2	RSO1.3	RSO1.6	RSO2.1	RSO2.2	RSO2.4	RSO2.5	RSO2.6	RSO2.8	RSO2.5	RSO2.11	RSO3.1	RSO3.2	RSO4.2	RSO4.3	RSO4.5	RSO4.6	ESO4.1	ESO4.6	ESO4.8	ESO4.9	ESO4.10	ESO4.11	ESO4.12	RSO5.1	RSO5.2
1.i	Αύξηση του καινοτομικού χαρακτήρα της Περιφέρειας																											
	Σύνδεση της έρευνας με την περιφερειακή οικονομία																											
	Στήριξη δημοσίων ερευνητικών/ ακαδημαϊκών φορέων για την προαγωγή της ερευνητικής δραστηριότητας και της καινοτομίας στην Περιφέρεια, με βάση τις ανάγκες της περιφερειακής διάστασης της ΕΣΕΕ																											
	Δημιουργία μηχανισμού υποστήριξης Έρευνας και Καινοτομίας στην Περιφέρεια																											
	Στήριξη των ΜΜΕ για έρευνα και περαιτέρω ενσωμάτωση της καινοτομίας και εν γένει τη βελτίωση των επιδόσεών τους στον τομέα																											
1.ii	Ενίσχυση επιχειρήσεων για ενσωμάτωση ΤΠΕ στην λειτουργία τους μέσω της ανάπτυξης ηλεκτρονικού επιχειρείν (ηλεκτρονικό εμπόριο, ηλεκτρονικές κρατήσεις/ πληρωμές κλπ.)																											
	Αναβάθμιση τοπικής εμβέλειας και σημασίας δημόσιων ψηφιακών υποδομών και υπηρεσιών - Ψηφιακός μετασχηματισμός της Περιφέρειας																											
1.iii	Ενίσχυση της επιχειρηματικότητας στην Περιφέρεια - Μετάβαση σε ένα νέο τεχνολογικό και παραγωγικό πρότυπο με βάση την καινοτομία, τον εκσυγχρονισμό και την εξωστρέφεια																											
	Στήριξη της τοπικής επιχειρηματικότητας στο πλαίσιο των ΟΧΕ, με έμφαση στους τομείς Προτεραιότητας της περιφερειακής διάστασης της ΕΣΕΕ																											
	Στήριξη επιχειρηματικών σχεδίων σε τομείς Προτεραιότητας της περιφερειακής διάστασης της ΕΣΕΕ, για τη διευκόλυνση της ανάπτυξης, της συνεργασίας και της δικτύωσης των επιχειρήσεων (κυρίως μικρών επιχειρήσεων) και την επίτευξη οικονομίας κλίμακας																											
	Ανάπτυξη οργανωμένων υποδοχέων για την εκκόλαψη καινοτόμων επιχειρηματικών δραστηριοτήτων με στόχο να αποτελέσουν κόμβους στήριξης της καινοτόμου επιχειρηματικότητας σε τομείς που η Περιφέρεια παρουσιάζει ανταγωνιστικά πλεονεκτήματα																											
	Αξιοποίηση ερευνητικών αποτελεσμάτων για την δημιουργία καινοτόμων προϊόντων.																											
	Στήριξη της νεοφυούς επιχειρηματικότητας																											
	Ενίσχυση της τοπικής παραγωγικής ικανότητας σε στρατηγικές τεχνολογίες																											
1.vi	Υποστήριξη συνεργασιών με διεθνή δίκτυα και της εξειδίκευσης στους τομείς υψηλής στρατηγικής σημασίας για την Ένωση.																											
	Ενίσχυση της τεχνολογικής αυτονομίας και ανθεκτικότητας, και διασύνδεσης της Περιφέρειας με εθνικά και ευρωπαϊκά οικοσυστήματα STEP																											
	Μετάβαση σε νέα πρότυπα παραγωγής, προώθηση της συμμετοχής σε δίκτυα στρατηγικού χαρακτήρα																											
	Ενίσχυση και διατήρηση θέσεων εργασίας υψηλής εξειδίκευσης																											
2.i	Βελτίωση της ενεργειακής απόδοσης των δημοσίων υποδομών στην Περιφέρεια																											

Ειδικός Στόχος	Ανάγκες	Π1		Π1Α	Π2Α			Π2Β	Π2Γ	Π2Δ	Π3		Π4Α			Π4Β							Π5					
		RSO1.1	RSO1.2	RSO1.3	RSO1.6	RSO2.1	RSO2.2	RSO2.4	RSO2.5	RSO2.6	RSO2.8	RSO2.5	RSO2.11	RSO3.1	RSO3.2	RSO4.2	RSO4.3	RSO4.5	RSO4.6	ESO4.1	ESO4.6	ESO4.8	ESO4.9	ESO4.10	ESO4.11	ESO4.12	RSO5.1	RSO5.2
	Βελτίωση του ενεργειακού αποτυπώματος των αστικών κέντρων της Περιφέρειας με βάση τα Σχέδια Διαχείρισης Βιώσιμης Ενέργειας																											
2.ii	Αύξηση της συμμετοχής των ΑΠΕ στο ενεργειακό ισοζύγιο																											
	Στήριξη του τοπικού δυναμικού της Περιφέρειας για τη σύσταση Ενεργειακών Κοινοτήτων και την παραγωγή ενέργειας από ΑΠΕ.																											
2.iv	Ανάληψη μέτρων πρόληψης και αντιμετώπισης των επιπτώσεων της κλιματικής αλλαγής (αύξηση της συχνότητας εκδήλωσης ακραίων καιρικών φαινομένων και καταστροφών, δασικές πυρκαγιές και άλλα φυσικά φαινόμενα (πχ. σεισμοί) τα τελευταία χρόνια ως αποτέλεσμα κυρίως της κλιματικής αλλαγής)																											
2.v	Ενίσχυση της ασφάλειας παροχής πόσιμου νερού μέσω υποδομών ανθεκτικών στις υπάρχουσες πιέσεις στην ποιότητα και την ποσότητα των υδάτων, καινοτόμων λύσεων διαχείρισης του νερού, και επεξεργασίας λυμάτων με περιβαλλοντική και κοινωνική διάσταση.																											
	Εκσυγχρονισμός των δικτύων ύδρευσης, έλεγχος των διαρροών και εξοικονόμηση νερού.																											
	Ολοκλήρωση των υποδομών της Περιφέρειας για τη διαχείριση των υγρών αποβλήτων σύμφωνα και με το Εθνικό Επιχειρησιακό Σχέδιο Διαχείρισης Αστικών λυμάτων οικισμών Γ Προτεραιότητας.																											
2.vi	Ολοκλήρωση του περιφερειακού σχεδιασμού για τη διαχείριση στερεών αποβλήτων, σύμφωνα με τον αναθεωρημένο ΠΕΣΔΑ και λαμβάνοντας υπόψη τις αρχές της κυκλικής οικονομίας.																											
	Δημιουργία Πράσινων Σημείων σε Δήμους της Περιφέρειας.																											
	Στήριξη μικρής κλίμακας τοπικών υποδομών σύμφωνα με τον ΠΕΣΔΑ και τα Τοπικά Σχέδια Διαχείρισης Απορριμμάτων.																											
2.viii	Πρώθηση παρεμβάσεων βιώσιμης, αειφόρου και πολυτροπικής αστικής κινητικότητας για την φυσική, οικονομική και κοινωνική αναζωογόνηση υποβαθμισμένων κοινοτήτων εντός των αστικών περιοχών (στο πλαίσιο της Ευρωπαϊκής Πράσινης Συμφωνίας - Green Deal).																											
	Στήριξη της αστικής κινητικότητας στα αστικά κέντρα της Περιφέρειας με βάση τα ΣΒΑΚ.																											
2.xi	Αύξηση του διαθέσιμου οικιστικού αποθέματος για την αντιμετώπιση της στεγαστικής κρίσης																											
	Πρώθηση της ισότιμης πρόσβασης σε οικονομικά προσιτή και βιώσιμη κατοικία με αποδεκτό ενεργειακό κόστος																											
3.i	Βελτίωση κινητικότητας και οδικής συνδεσιμότητας για την αύξηση της ελκυστικότητας της Περιφέρειας και την περαιτέρω ανάπτυξή της.																											
	Ολοκλήρωση οδικών έργων του εκτεταμένου δικτύου ΔΕΔΜ εντός της Περιφέρειας.																											
3.ii	Ολοκλήρωση των οδικών συνδέσεων ενδοπεριφερειακής σημασίας																											
	Βελτίωση του επιπέδου οδικής ασφάλειας																											

		Π1			Π1Α	Π2Α					Π2Β	Π2Γ	Π2Δ	Π3		Π4Α				Π4Β							Π5	
Ειδικός Στόχος	Ανάγκες	RSO1.1	RSO1.2	RSO1.3	RSO1.6	RSO2.1	RSO2.2	RSO2.4	RSO2.5	RSO2.6	RSO2.8	RSO2.5	RSO2.11	RSO3.1	RSO3.2	RSO4.2	RSO4.3	RSO4.5	RSO4.6	ESO4.1	ESO4.6	ESO4.8	ESO4.9	ESO4.10	ESO4.11	ESO4.12	RSO5.1	RSO5.2
4.ii	Αναβάθμιση του εκπαιδευτικού επιπέδου του πληθυσμού της Περιφέρειας (ο οικονομικά ενεργός πληθυσμός έχει συγκριτικά χαμηλό εκπαιδευτικό επίπεδο -πρωτοβάθμια και κατώτερη δευτεροβάθμια εκπαίδευση- και ανέρχεται στο 23,2% έναντι 19,3% της χώρας και 17,4% της ΕΕ27).																											
	Δημιουργία υποδομών εκπαίδευσης, επαγγελματικής κατάρτισης και δια βίου μάθησης για την αύξηση της πρόσβασης του πληθυσμού της Περιφέρειας Ηπείρου σε σχετικές υπηρεσίες.																											
	Αναβάθμιση της ποιότητας στην αβθμια & βθμια εκπαίδευση, μέσω της διαμόρφωσης συγχρόνων εκπαιδευτικών εγκαταστάσεων, εμπλουτισμού του τεχνολογικού & εκπαιδευτικού εξοπλισμού.																											
	Βελτίωση της ισότιμης πρόσβασης σε ποιοτικές υπηρεσίες εκπαίδευσης μέσω της ανάπτυξης προσβάσιμων υποδομών για μαθητές/τριες ΑμεΑ σε σχολικές μονάδες																											
	Διασφάλιση της φυσικής προσβασιμότητας των ΑμεΑ στα Ανώτατα Εκπαιδευτικά Ιδρύματα (ΑΕΙ).																											
	Ενίσχυση των υποδομών παιδικής φροντίδας λαμβάνοντας υπόψη και τις κατευθύνσεις της Πρωτοβουλίας «Εγγύηση για το παιδί» καθώς και το Εθνικό Σχέδιο Δράσης για την Εγγύηση για τα Παιδιά																											
4.iii	Παραμένουν σημαντικές προκλήσεις ιδίως σε θέματα υποδομών – ολοκληρωμένων μέτρων για συγκεκριμένες ευπαθείς ομάδες (όπως ΑμεΑ, Ρομά) προκειμένου να επιτευχθεί η αποτελεσματική ενσωμάτωσή τους στην κοινωνία																											
4.v	Βελτίωση της πρόσβασης του πληθυσμού της Περιφέρειας σε υπηρεσίες υγείας (το 7,8% του πληθυσμού της Ηπείρου δεν έχει πρόσβαση σε υπηρεσίες υγείας)																											
	Ενδοπεριφερειακές ανισότητες πρόσβασης στις υπηρεσίες υγείας, είτε λόγω κοινωνικοοικονομικών, είτε λόγω γεωγραφικών χαρακτηριστικών. Εξάλειψη γεωγραφικών και άλλων εμποδίων στην πρόσβαση σε υπηρεσίες υγείας (με έμφαση στην ΠΦΥ) για τους κατοίκους απομακρυσμένων περιοχών και ευπαθείς κοινωνικά ομάδες, μέσω κινητών μονάδων/ κινητού εξοπλισμού υγείας.																											
	Ενίσχυση υποδομών φροντίδας/ μακροχρόνιας φροντίδας για τις ευπαθείς ομάδες του πληθυσμού (όπως ΑμεΑ, άτομα με σοβαρές ασθένειες, παιδιά)																											
4.vi	Αξιοποίηση των ιδιαίτερων χαρακτηριστικών της Περιφέρειας (φυσικό περιβάλλον, πολιτιστική κληρονομιά, αρχαιολογικοί χώροι κλπ.) για την οικονομική ανάπτυξη της περιοχής και την ενίσχυση της κοινωνικής συνοχής.																											
	Αξιοποίηση του πολιτιστικού αποθέματος και του φυσικού περιβάλλοντος της Ηπείρου για την τουριστική ανάπτυξη, την στήριξη της τοπική οικονομίας και την ενίσχυση του κοινωνικού ιστού																											
4.α	Χαμηλό ποσοστό απασχόλησης της ηλικιακής ομάδας 20-64 ετών (60,8%), χαμηλότερο του μ.ο. της χώρας (61,2%), αλλά και της ΕΕ27 (73%).																											
	Βελτίωση της πρόσβασης στην απασχόληση των ανέργων της Περιφέρειας																											

Ειδικός Στόχος	Ανάγκες	Π1		Π1Α	Π2Α				Π2Β	Π2Γ	Π2Δ	Π3		Π4Α				Π4Β							Π5			
		RSO1.1	RSO1.2	RSO1.3	RSO1.6	RSO2.1	RSO2.2	RSO2.4	RSO2.5	RSO2.6	RSO2.8	RSO2.5	RSO2.11	RSO3.1	RSO3.2	RSO4.2	RSO4.3	RSO4.5	RSO4.6	ESO4.1	ESO4.6	ESO4.8	ESO4.9	ESO4.10	ESO4.11	ESO4.12	RSO5.1	RSO5.2
	Στήριξη της επιχειρηματικότητας, όπως και της έναρξης επαγγελματικής δραστηριότητας																											
4.στ	Ένταξη, συμπερίληψη και ισότιμη πρόσβαση στην εκπαίδευση μαθητών με αναπηρία ή και ειδικές εκπαιδευτικές ανάγκες στα σχολεία γενικής αγωγής της Προσχολικής, Α/βάθμιας και Β/βάθμιας Εκπαίδευσης (το ποσοστό μαθητών με αναπηρία ή/και ειδικές εκπαιδευτικές ανάγκες στο σύνολο του μαθητικού πληθυσμού της Περιφέρειας ανέρχεται σε 5% το σχολικό έτος 2019/2020).																											
	Υποστήριξη παιδιών από μειονεκτούντα περιβάλλοντα, για ίσες ευκαιρίες πρόσβασης στην εκπαίδευση.																											
4.η	Στήριξη των μειονεκτουσών ομάδων (όπως ηλικιωμένοι, ΑμεΑ) για τη διασφάλιση ίσων ευκαιριών και την ενεργό συμμετοχή τους στην κοινωνία.																											
	Στήριξη των φοιτητών με αναπηρία ή/ και ειδικές εκπαιδευτικές ανάγκες για τη διασφάλιση ίσων ευκαιριών πρόσβασης στην τριτοβάθμια εκπαίδευση																											
4.θ	Ενίσχυση της κοινωνικής ένταξης																											
	Πρώιμη λήψη της απόφασης και την αρχή της μη διάκρισης λαμβάνοντας υπόψη την Εθνική και Περιφερειακή Στρατηγική για την Κοινωνική Ένταξη 2021-2027, καθώς και την Εθνική Στρατηγική Κοινωνικής Ένταξης Προσφύγων/ Μεταναστών.																											
4.ι	Ένταξη στην αγορά εργασίας των Ρομά																											
	Βελτίωση των συνθηκών διαβίωσης και στέγαση οικογενειών Ρομά																											
4.ια	Ενίσχυση της ένταξης των ευάλωτων ομάδων για την επίτευξη της κοινωνικής συνοχής																											
	Ενίσχυση του δικτύου κοινωνικών δομών και διασφάλιση της πρόσβασης των ευπαθών ομάδων σε κοινωνικές υπηρεσίες, σε υπηρεσίες φροντίδας (με έμφαση στην αποϊδρυματοποίηση), υγειονομικής περίθαλψης και κοινωνικής προστασίας.																											
	Στήριξη ευάλωτων παιδιών για την ένταξή τους στην προσχολική φροντίδα, καθώς και σε υπηρεσίες δημιουργικής απασχόλησης.																											
4.ιβ	Πρώιμη δράσεων αντιμετώπισης και αναχαίτισης της φτώχειας και ιδιαίτερα της παιδικής φτώχειας (στην Ήπειρο, το 19,4% των παιδιών βρίσκεται σε κίνδυνο φτώχειας (2020, ΕΛΣΤΑΤ)).																											
5.ι	Ενίσχυση της χωρικής συνοχής. Η Ήπειρος λόγω της γεωμορφολογίας και της ύπαρξης ορεινών και απομακρυσμένων περιοχών, εμφανίζει δια- και ενδοπεριφερειακές ανισότητες σε ό,τι αφορά τη δυνατότητα πρόσβασης του πληθυσμού στα αστικά κέντρα καθώς και σε υπηρεσίες.																											
	Εφαρμογή ολοκληρωμένων τοποκεντρικών πολιτικών στα αστικά της κέντρα, όπου επιδιώκεται η κοινωνική, οικονομική και περιβαλλοντική ανάπτυξή τους προκειμένου να ενισχύσουν την ελκυστικότητά τους και να αναδείξουν την ταυτότητά τους.																											
5.ii	Ανάπτυξη και διαφοροποίηση των τοπικών οικονομιών με βάση και τα τοπικά πλεονεκτήματα (τουρισμός, πολιτισμός, πρωτογενής τομέας), στο πλαίσιο ενός ολοκληρωμένου σχεδιασμού.																											

5.2. Αναγκαιότητα Αναθεώρησης του Προγράμματος

Οι νέες ανάγκες και προκλήσεις που έχουν εμφανισθεί, όπως αναλυτικά παρουσιάσθηκαν στην Ενότητα 4.2, σε συνδυασμό με την πρόοδο εφαρμογής των επιμέρους δράσεων του Προγράμματος, επέβαλαν την αναθεώρηση και την προσαρμογή της λογικής παρέμβασής του προκειμένου να ανταποκριθεί με το αποτελεσματικότερο και αποδοτικότερο τρόπο στις νέες συνθήκες που έχουν διαμορφωθεί.

Οι βασικοί άξονες της 1^{ης} αναθεώρησης του Προγράμματος ήταν οι εξής:

- Ενσωμάτωση τριών (3) νέων Προτεραιοτήτων (Π) με βάση τις νέες Στρατηγικές Προτεραιότητες της Ένωσης (Κανονισμοί (ΕΕ) 2024/795 και 2025/1914) και μεταφορά τουλάχιστον 10% των πόρων του Προγράμματος σε αυτές. Οι εν λόγω Προτεραιότητες αφορούν τους τομείς: πρωτοβουλία STEP, Ανθεκτικότητα των Υδάτινων πόρων, Προσιτή Στέγαση.
- Μείωση των πόρων της Προτεραιότητας 1 για τη χρηματοδότηση νέων στρατηγικών τομέων της Ένωσης, αναδιαμόρφωση των τύπων δράσεων στους Ειδικούς Στόχους 1.1 και 1.3, κυρίως με βάση τα ευρήματα αξιολογήσεων της περιόδου 2014- 2020, τη Διαδικασία Επιχειρηματικής Ανακάλυψης (ΔΕΑ) της περιόδου 2021-2027, αλλά και την οριστικοποίηση των Στρατηγικών ΒΑΑ και άλλων στρατηγικών ΟΧΕ.
- Μείωση των πόρων της Προτεραιότητας 2 για τη χρηματοδότηση νέων στρατηγικών τομέων της Ένωσης, καθώς και στοχευμένης δράσης ενεργειακής αναβάθμισης στον οικιακό τομέα στον Δήμο Ιωαννιτών μέσω του Ειδικού Στόχου 5.1. Στο πλαίσιο αυτό προτείνεται και η διαγραφή του Ειδικού Στόχου 2.2 και η μεταφορά των πόρων του στον Ειδικό Στόχο 5.1.
- Εσωτερική ανακατανομή των πόρων της Προτεραιότητας 3, με την μεταφορά πόρων του Ειδικού Στόχου 3.1 στον Ειδικό Στόχο 3.2 για την αντιμετώπιση αυξημένων χρηματοδοτικών αναγκών για τη συνέχιση των τμηματοποιημένων έργων του οδικού δικτύου της Περιφέρειας που οριστικοποιήθηκαν μετά την έγκριση του Προγράμματος Ήπειρος 2021-2027 και τη δημοσίευση του Κανονισμού (ΕΕ) 795/2024 (που παρέχει τη δυνατότητα 100% συγχρηματοδότησης στις δαπάνες της τελευταίας λογιστικής χρήσης στα προγράμματα της περιόδου 2014-2020).
- Μείωση των πόρων της Προτεραιότητας για τη χρηματοδότηση νέων στρατηγικών τομέων της Ένωσης. Διαγραφή του ΕΣ 4.3 καθώς δεν αναμένεται να ενεργοποιηθούν μεμονωμένες παρεμβάσεις στο πλαίσιο αυτού (σχετικές ανάγκες καλύπτονται από άλλους ΕΣ), εμπλουτισμός των δράσεων των πλαίσιο των ΕΣ 4.2 & 4.5 με βάση την επικαιροποίηση του αρχικού σχεδιασμού.
- Ανακατανομή πόρων στην Προτεραιότητα 4B, μεταξύ των Ειδικών Στόχων για την κάλυψη επιμέρους αναγκών. Προσθήκη στον Ειδικό Στόχο 4.1 της Κατηγορίας Δράσης 4B.α.5 για τη δημιουργία/ λειτουργία Παρατηρητηρίου Δεξιοτήτων της Περιφέρειας Ηπείρου (ΠΑΔΕΠΗ). Η σχετική δράση προτάθηκε με εισήγηση από το Περιφερειακό Συμβούλιο Έρευνας και Καινοτομίας (ΠΣΕΚ), ενώ η σημασία της αναδεικνύεται και στις συστάσεις του Ευρωπαϊκού Εξαμήνου. Λεκτικές προσαρμογές σε τύπους δράσεων στο πλαίσιο των ΕΣ 4.1, 4.8 & 4.12 του ΕΚΤ+. Επικαιροποίηση δράσεων κοινωνικής ένταξης αρμοδιότητας Υπουργείου Οικογένειας και Κοινωνικής Συνοχής στον Ειδικό Στόχο 4.11.
- Στην Προτεραιότητα 5, μείωση των πόρων για τη χρηματοδότηση νέων στρατηγικών τομέων της Ένωσης, επικαιροποίηση των δράσεων που προβλέπεται να χρηματοδοτηθούν μέσω των Ειδικών Στόχων 5.1 και 5.2 με βάση και την οριστικοποίηση των Στρατηγικών ΒΑΑ και άλλων στρατηγικών ΟΧΕ. Ειδικά για τον ΕΣ 5.1, ενσωμάτωση στοχευμένης δράσης για την ενεργειακή εξοικονόμηση/ αναβάθμιση κατοικιών στην πόλη των Ιωαννίνων, για την αντιμετώπιση του οξυμένου προβλήματος αιθαλομίχλης που αντιμετωπίζει.

- Περιορισμένης κλίμακας αλλαγές στο μίγμα δράσεων υφιστάμενων Ειδικών Στόχων (προσθήκη/ διαγραφή/ επικαιροποίηση δράσεων) και προσαρμογές/ βελτιώσεις στη λογική παρέμβασης του Προγράμματος, λόγω επικαιροποίησης του αρχικού σχεδιασμού.
- Τροποποιήσεις στα χρηματοδοτικά στοιχεία του Προγράμματος για την χρηματοδότηση των νέων Προτεραιοτήτων, καθώς και την αντιμετώπιση αυξημένων χρηματοδοτικών αναγκών σε ορισμένους υφιστάμενους Ειδικούς Στόχους.
- Επικαιροποίηση του συστήματος Δεικτών (προσθήκη, διαγραφή/ τροποποίηση στόχου) κυρίως λόγω αλλαγών στα χρηματοδοτικά στοιχεία του Προγράμματος, την προσθήκη νέων Προτεραιοτήτων, την πρόοδο/ έγκριση στρατηγικών ΟΧΕ, την επικαιροποίηση του αρχικού σχεδιασμού σε ορισμένες δράσεις, αλλά και κατά περίπτωση αλλαγής της μεθοδολογίας μέτρησής τους.

Η 1^η αναθεώρηση του Προγράμματος επέφερε μεταβολή στους διαθέσιμους πόρους ανά Προτεραιότητα και Ειδικό Στόχο, όπως παρουσιάζεται στον Πίνακα που ακολουθεί.

Πίνακας 42. Μεταβολές πόρων ανά Προτεραιότητα & Ειδικό Στόχο του Προγράμματος (ποσά σε €)

Προτεραιότητα – Ειδικός Στόχος	Δημόσια Δαπάνη	Κοινοτική Συνδρομή	Νέα ΔΔ	Νέα ΚΣ	Μεταβολή ΔΔ	Μεταβολή ΚΣ
1.1	20.250.000,00	17.212.500,00	16.250.000,00	13.812.500,00	-4.000.000,00	-3.400.000,00
1.2	6.000.000,00	5.100.000,00	3.500.000,00	2.975.000,00	-2.500.000,00	-2.125.000,00
1.3	27.854.712,00	23.676.505,00	26.854.712,00	22.826.505,00	-1.000.000,00	-850.000,00
Π1 (ΕΤΠΑ)	54.104.712,00	45.989.005,00	46.604.712,00	39.614.005,00	-7.500.000,00	-6.375.000,00
1.6	0,00	0,00	5.000.000,00	4.250.000,00	5.000.000,00	4.250.000,00
Π1Α (ΕΤΠΑ)	0,00	0,00	5.000.000,00	4.250.000,00	5.000.000,00	4.250.000,00
2.1	20.037.311,00	17.031.714,00	12.037.311,00	10.231.714,00	-8.000.000,00	-6.800.000,00
2.2	1.500.000,00	1.275.000,00	0,00	0,00	-1.500.000,00	-1.275.000,00
2.4	17.975.307,00	15.279.011,00	16.975.307,00	14.429.011,00	-1.000.000,00	-850.000,00
2.5	32.000.000,00	27.200.000,00	32.000.000,00	27.200.000,00	0,00	0,00
2.6	2.000.000,00	1.700.000,00	2.000.000,00	1.700.000,00	0,00	0,00
Π2Α (ΕΤΠΑ)	73.512.618,00	62.485.725,00	63.012.618,00	53.560.725,00	-10.500.000,00	-8.925.000,00
2.8	12.500.000,00	10.625.000,00	12.500.000,00	10.625.000,00	0,00	0,00
Π2Β (ΕΤΠΑ)	12.500.000,00	10.625.000,00	12.500.000,00	10.625.000,00	0,00	0,00
2.5	0,00	0,00	20.000.000,00	17.000.000,00	20.000.000,00	17.000.000,00
Π2Γ (ΕΤΠΑ)	0,00	0,00	20.000.000,00	17.000.000,00	20.000.000,00	17.000.000,00
2.11	0,00	0,00	17.610.000,00	14.968.500,00	17.610.000,00	14.968.500,00
Π2Δ (ΕΤΠΑ)	0,00	0,00	17.610.000,00	14.968.500,00	17.610.000,00	14.968.500,00
3.1	15.000.000,00	12.750.000,00	4.000.000,00	3.400.000,00	-11.000.000,00	-9.350.000,00
3.2	22.714.257,00	19.307.118,00	33.714.257,00	28.657.118,00	11.000.000,00	9.350.000,00
Π3 (ΕΤΠΑ)	37.714.257,00	32.057.118,00	37.714.257,00	32.057.118,00	0,00	0,00
4.2	24.500.000,00	20.825.000,00	19.000.000,00	16.150.000,00	-5.500.000,00	-4.675.000,00
4.3	2.500.000,00	2.125.000,00	0,00	0,00	-2.500.000,00	-2.125.000,00
4.5	20.500.000,00	17.425.000,00	16.500.000,00	14.025.000,00	-4.000.000,00	-3.400.000,00
4.6	8.428.513,00	7.164.236,00	5.928.513,00	5.039.236,00	-2.500.000,00	-2.125.000,00
Π4Α (ΕΤΠΑ)	55.928.513,00	47.539.236,00	41.428.513,00	35.214.236,00	-14.500.000,00	-12.325.000,00
4.1	9.752.000,00	8.289.200,00	15.152.000,00	12.879.200,00	5.400.000,00	4.590.000,00
4.6	18.660.000,00	15.861.000,00	17.160.000,00	14.586.000,00	-1.500.000,00	-1.275.000,00
4.8	3.090.000,00	2.626.500,00	3.790.000,00	3.221.500,00	700.000,00	595.000,00
4.9	8.248.000,00	7.010.800,00	8.248.000,00	7.010.800,00	0,00	0,00
4.10	1.000.000,00	850.000,00	1.000.000,00	850.000,00	0,00	0,00
4.11	64.550.000,00	54.867.500,00	58.950.000,00	50.107.500,00	-5.600.000,00	-4.760.000,00
4.12	2.794.232,00	2.375.097,00	3.794.232,00	3.225.097,00	1.000.000,00	850.000,00
Π4Β (ΕΚΤ+)	108.094.232,00	91.880.097,00	108.094.232,00	91.880.097,00	0,00	0,00
5.1	34.612.023,00	29.420.219,00	39.612.023,00	33.670.219,00	5.000.000,00	4.250.000,00
5.2	41.689.494,00	35.436.070,00	27.579.494,00	23.442.570,00	-14.110.000,00	-11.993.500,00

Προτεραιότητα – Ειδικός Στόχος	Δημόσια Δαπάνη	Κοινωνική Συνδρομή	Νέα ΔΔ	Νέα ΚΣ	Μεταβολή ΔΔ	Μεταβολή ΚΣ
Π5 (ΕΤΠΑ)	76.301.517,00	64.856.289,00	67.191.517,00	57.112.789,00	-9.110.000,00	-7.743.500,00
TB ΕΚΤ+	2.287.172,00	1.944.096,00	2.287.172,00	1.944.096,00	0,00	0,00
Π6 (ΕΚΤ+)	2.287.172,00	1.944.096,00	2.287.172,00	1.944.096,00	0,00	0,00
TB ΕΤΠΑ	5.622.879,00	4.779.447,00	4.622.879,00	3.929.447,00	-1.000.000,00	-850.000,00
Π7 (ΕΤΠΑ)	5.622.879,00	4.779.447,00	4.622.879,00	3.929.447,00	-1.000.000,00	-850.000,00
Σύνολο ΕΤΠΑ	315.684.496,00	268.331.820,00	315.684.496,00	268.331.820,00	0,00	0,00
Σύνολο ΕΚΤ	110.381.404,00	93.824.193,00	110.381.404,00	93.824.193,00	0,00	0,00
Σύνολο Προγρ.	426.065.900,00	362.156.013,00	426.065.900,00	362.156.013,00	0,00	0,00

Επισημαίνεται ότι οι συνολικοί πόροι του Προγράμματος που ανακατανέμονται στις νέες Προτεραιότητες ανέρχονται σε 36.218.500 € ΚΣ (42.610.000 € ΔΔ) **καλύπτοντας το «όριο του 10%»** των χρηματοδοτικών πόρων του Προγράμματος.

5.3. Καταλληλότητα Δεικτών εκροών και αποτελεσμάτων του Προγράμματος

Ο έλεγχος - εξέταση του πλέγματος Δεικτών έχει ως στόχο τον έλεγχο της καταλληλότητας τους να αποτυπώσουν με σαφήνεια και συνέπεια, ως προς τη λογική παρέμβασης, τα αναμενόμενα αποτελέσματα που περιγράφονται στους ειδικούς στόχους του Προγράμματος.

Οι Δείκτες εκροών και αποτελεσμάτων που ενσωματώθηκαν στη λογική παρέμβασης του Προγράμματος κατά τον αρχικό του σχεδιασμό κρίνονται γενικά κατάλληλοι για την ποσοτικοποίηση των αναμενόμενων εκροών και αποτελεσμάτων των προβλεπόμενων δράσεων και την παρακολούθηση της προόδου του Προγράμματος και του βαθμού επίτευξης των αναμενόμενων αποτελεσμάτων.

Αναφορικά με τους αρχικούς στόχους που είχαν τεθεί στους Δείκτες εκροών και αποτελεσμάτων, αυτοί αναγκαστικά προσαρμόστηκαν με βάση τις μεταβολές των διαθέσιμων πόρων στις επιμέρους κατηγορίες δράσεων του Προγράμματος. Οι περισσότερες αλλαγές που επήλθαν στο σύστημα Δεικτών του Προγράμματος σχετίζονται με την ενσωμάτωση τριών (3) νέων Προτεραιοτήτων στη λογική παρέμβασης του Προγράμματος, με βάση τις νέες Στρατηγικές Προτεραιότητες της Ένωσης, καθώς και λόγω της προσαρμογής των κατηγοριών δράσεων και των πεδίων παρέμβασης της Προτεραιότητας 5 του Προγράμματος «Στήριξη της βιώσιμης και ολοκληρωμένης χωρικής ανάπτυξης», λαμβάνοντας υπόψη την οριστικοποίηση των Στρατηγικών ΒΑΑ και άλλων στρατηγικών ΟΧΕ (Βλ. Ενότητα 4.2 & 4.3).

Αναλυτικά ανά Προτεραιότητα:

5.3.1. Προτεραιότητα 1

Οι αλλαγές στο σύστημα Δεικτών της Π1 παρουσιάζονται στον ακόλουθο πίνακα:

Πίνακας 43. Προτεινόμενες μεταβολές στους Δείκτες εκροών και αποτελεσμάτων της Προτεραιότητας 1

ΕΣ	Δείκτης	ΜΜ	Στόχος 2029	Νέος Στόχος 2029	Μεταβολή
Εκροών					
RSO1.1	PCO16. Συμμετοχές θεσμικών φορέων σε διαδικασία επιχειρηματικής ανακάλυψης	Συμμετοχές	120	120	-
RSO1.1	RCO01. Υποστηριζόμενες επιχειρήσεις (από τις οποίες: πολύ μικρές, μικρές, μεσαίες, μεγάλες)*	Επιχειρήσεις	81	59	↓
RSO1.1	RCO02. Επιχειρήσεις που υποστηρίζονται με επιχορηγήσεις*	Επιχειρήσεις	81	59	↓
RSO1.1	RCO08. Ονομαστική αξία εξοπλισμού έρευνας και καινοτομίας	Ευρώ	1.300.000	4.150.000	↑

ΕΣ	Δείκτης	ΜΜ	Στόχος 2029	Νέος Στόχος 2029	Μεταβολή
RSO1.1	RCO10. Επιχειρήσεις που συνεργάζονται με ερευνητικούς οργανισμούς	Επιχειρήσεις	81	53	↓
RSO1.2	RCO13. Αξία ψηφιακών υπηρεσιών, προϊόντων και διαδικασιών που αναπτύσσονται για τις επιχειρήσεις*	Ευρώ	5.000.000	2.500.000	↓
RSO1.2	RCO14. Δημόσιοι οργανισμοί που υποστηρίζονται για την ανάπτυξη ψηφιακών υπηρεσιών, προϊόντων και διαδικασιών*	δημόσιοι οργανισμοί	6	3	↓
RSO1.2	RCO75. Στρατηγικές για ολοκληρωμένη χωρική ανάπτυξη που υποστηρίζονται*	συνεισφορές σε στρατηγικές	5	5	-
RSO1.3	RCO01. Υποστηριζόμενες επιχειρήσεις (από τις οποίες: πολύ μικρές, μικρές, μεσαίες, μεγάλες)*	Επιχειρήσεις	131	113	↓
RSO1.3	RCO02. Επιχειρήσεις που υποστηρίζονται με επιχορηγήσεις*	Επιχειρήσεις	131	106	↓
RSO1.3	RCO03. Επιχειρήσεις που υποστηρίζονται με χρηματοδοτικά μέσα	Επιχειρήσεις		7	Προσθήκη
RSO1.3	RCO15. Ικανότητες που έχουν δημιουργηθεί για την εκκώλυση επιχειρήσεων*	Επιχειρήσεις	20	39	↑
RSO1.3	RCO75. Στρατηγικές για ολοκληρωμένη χωρική ανάπτυξη που υποστηρίζονται*	συνεισφορές σε στρατηγικές	5	5	-
Αποτελεσμάτων					
RSO1.1	PSR016. Επιχειρήσεις που εντάσσονται σε προσκλήσεις που προκύπτουν από διαδικασία επιχειρηματικής ανακάλυψης	Επιχειρήσεις	167	137	↓
RSO1.1	RCR01. Θέσεις εργασίας που δημιουργήθηκαν στις υποστηριζόμενες οντότητες*	Ετήσια ΙΠΑ	15	0	Διαγραφή
RSO1.1	RCR102. Θέσεις έρευνας που δημιουργήθηκαν στις υποστηριζόμενες οντότητες	Ετήσια ΙΠΑ		5	Προσθήκη
RSO1.1	RCR02. Ιδιωτικές επενδύσεις που αντιστοιχούν σε δημόσια στήριξη (από τις οποίες: επιχορηγήσεις, χρηματοδοτικά μέσα)*	Ευρώ	3.000.000	2.200.000	↓
RSO1.2	RCR02. Ιδιωτικές επενδύσεις που αντιστοιχούν σε δημόσια στήριξη (από τις οποίες: επιχορηγήσεις, χρηματοδοτικά μέσα)*	Ευρώ	2.200.000	1.100.000	↓
RSO1.2	RCR11. Χρήστες νέων και αναβαθμισμένων δημόσιων ψηφιακών υπηρεσιών, προϊόντων και διαδικασιών*	χρήστες/έτος	59.511	29.700	↓
RSO1.3	RCR01. Θέσεις εργασίας που δημιουργήθηκαν στις υποστηριζόμενες οντότητες*	Ετήσια ΙΠΑ	165	141	↓
RSO1.3	RCR02. Ιδιωτικές επενδύσεις που αντιστοιχούν σε δημόσια στήριξη (από τις οποίες: επιχορηγήσεις, χρηματοδοτικά μέσα)*	Ευρώ	22.707.001	21.146.784	↓
RSO1.3	RCR03. Μικρές και μεσαίες επιχειρήσεις (ΜΜΕ) που εισάγουν καινοτομίες προϊόντων ή διαδικασιών*	Επιχειρήσεις	86	78	↓
RSO1.3	RCR18. ΜΜΕ που χρησιμοποιούν υπηρεσίες εκκολαπτηρίου μετά τη δημιουργία του εκκολαπτηρίου*	Επιχειρήσεις/έτος	16	31	↑

Οι αλλαγές στο σύστημα Δεικτών εκρών και αποτελεσμάτων της Προτεραιότητας 1 αφορούν στα ακόλουθα:

- Αντικατάσταση του Δείκτη RCR01 από τον RCR102 «Θέσεις έρευνας που δημιουργήθηκαν στις υποστηριζόμενες οντότητες», ο οποίος είναι ο κατάλληλος Δείκτης για την κάλυψη ερευνητικών θέσεων εργασίας.
- Προσθήκη του Δείκτη RCO03 «Επιχειρήσεις που υποστηρίζονται με χρηματοδοτικά μέσα» για την ποσοτικοποίηση των εκρών της νέα δράσης 1.iii.4 «Ταμείο Επιχειρηματικότητας III – «ΤΕΠΙΧ III».
- Μεταβολές στη στοχοθεσία των Δεικτών λόγω κυρίως αντίστοιχων μεταβολών στους διαθέσιμους πόρους των δράσεων που αφορούν.

Οι ανωτέρω αλλαγές ενισχύουν την καταλληλότητα των Δεικτών εκροών και αποτελεσμάτων της Προτεραιότητας 1 στην παρακολούθηση της προόδου των παρεμβάσεων της και την επίτευξη των αναμενόμενων αποτελεσμάτων.

5.3.2. Προτεραιότητα 1Α

Αποτελεί νέα Προτεραιότητα και το σύστημα Δεικτών της παρουσιάζεται στον ακόλουθο πίνακα:

Πίνακας 44. Δείκτες εκροών και αποτελεσμάτων της Προτεραιότητας 1Α

ΕΣ	Δείκτης	ΜΜ	Στόχος 2029	Νέος Στόχος 2029	Μεταβολή
Εκροών					
RSO1.6	RCO08. Ονομαστική αξία εξοπλισμού έρευνας και καινοτομίας	Ευρώ	-	3.735.000	Προσθήκη
Αποτελεσμάτων					
RSO1.6	RCR102. Θέσεις έρευνας που δημιουργήθηκαν στις υποστηριζόμενες οντότητες	Ετήσια ΙΠΑ	-	4	Προσθήκη

Αναφορικά με την επιλογή των ανωτέρω Δεικτών σημειώνονται τα ακόλουθα:

- Ο Δείκτης RCO08 έχει μεγάλη συνάφεια με το αντικείμενο της δράσης 1.νι.1 «Ανάπτυξη κρίσιμων τεχνολογιών σε στρατηγικούς τομείς της πρωτοβουλίας STEP», καθώς η παρεχόμενη υποστήριξη αφορά στην επιχορήγηση δημόσιων υποδομών έρευνας και καινοτομίας για την απόκτηση κατά κύριο λόγο εξοπλισμού και ποσοτικοποιεί αξιόπιστα τις αναμενόμενες εκροές, ως προς την ονομαστική αξία του επιχορηγούμενου εξοπλισμού των ερευνητικών αυτών υποδομών, συμβάλλοντας στην εξαγωγή σχετικών συμπερασμάτων.
- Ο Δείκτης RCR102 έχει μεγάλη συνάφεια με τη δράση, καθώς ποσοτικοποιεί ακριβώς τα αναμενόμενα αποτελέσματα, ως προς τις δημιουργούμενες θέσεις έρευνας που αντιστοιχούν στη δημόσια στήριξη, συμβάλλοντας στην εξαγωγή σχετικών συμπερασμάτων.

5.3.3. Προτεραιότητα 2Α

Οι αλλαγές στο σύστημα Δεικτών της Π2Α παρουσιάζονται στον ακόλουθο πίνακα:

Πίνακας 45. Προτεινόμενες μεταβολές στους Δείκτες εκροών και αποτελεσμάτων της Προτεραιότητας 2Α

ΕΣ	Δείκτης	ΜΜ	Στόχος 2029	Νέος Στόχος 2029	Μεταβολή
Εκροών					
RSO2.1	PSO902. Υποδομές με βελτιωμένη ενεργειακή απόδοση	Υποδομές	7	3	-
RSO2.1	RCO19. Δημόσια κτίρια με βελτιωμένη ενεργειακή απόδοση	Τετραγωνικά μέτρα	26.414	18.520	↓
RSO2.1	RCO75. Στρατηγικές για ολοκληρωμένη χωρική ανάπτυξη που υποστηρίζονται*	συνεισφορές σε στρατηγικές	4	4	-
RSO2.2	RCO22. Πρόσθετη παραγωγική ικανότητα για ενέργεια από ανανεώσιμες πηγές (εκ της οποίας: ηλεκτρική, θερμική)*	MW	1,8	0	Διαγραφή
RSO2.2	RCO97. Κοινότητες ανανεώσιμων πηγών ενέργειας που υποστηρίζονται*	Κοινότητες ανανεώσιμων πηγών ενέργειας	2	0	Διαγραφή
RSO2.4	PSO905. Υποδομές με αντισεισμική θωράκιση*	Υποδομές	3	1	↓
RSO2.4	RCO106. Έργα προστασίας από τις κατολισθήσεις που κατασκευάστηκαν ή ενισχύθηκαν πρόσφατα	Εκτάρια	97	97	-
RSO2.4	RCO25. Αντιπλημμυρικά έργα σε ακτές, όχθες ποταμών και λιμνών που κατασκευάστηκαν ή ενισχύθηκαν πρόσφατα	Χιλιόμετρα	7	7	-
RSO2.5	RCO30. Μήκος νέων ή αναβαθμισμένων σωλήνων για τα συστήματα διανομής των δημόσιων δικτύων ύδρευσης	Χιλιόμετρα	160	29	↓
RSO2.5	RCO31. Μήκος νέων ή αναβαθμισμένων σωλήνων για το δημόσιο δίκτυο συλλογής λυμάτων	Χιλιόμετρα	103	311	↑

ΕΣ	Δείκτης	ΜΜ	Στόχος 2029	Νέος Στόχος 2029	Μεταβολή
RSO2.6	RCO107. Επενδύσεις σε εγκαταστάσεις για χωριστή συλλογή αποβλήτων	Ευρώ	2.000.000	2.000.000	-
Αποτελεσμάτων					
RSO2.1	RCR26. Ετήσια κατανάλωση πρωτογενούς ενέργειας (εκ της οποίας: κατοικίες, δημόσια κτίρια, επιχειρήσεις, άλλα)	MWh/έτος	6.274	4.112	↓
RSO2.1	RCR29. Εκτιμώμενες εκπομπές αερίων του θερμοκηπίου*	Τόνοι ισοδύναμου CO2/έτος	3.838	2.407	↓
RSO2.2	RCR31. Συνολική παραγόμενη ενέργεια από ανανεώσιμες πηγές (εκ της οποίας: ηλεκτρική, θερμική)*	MWh/έτος	2,25	0,00	Διαγραφή
RSO2.2	RCR32. Εγκατεστημένη πρόσθετη λειτουργική ικανότητα για ενέργεια από ανανεώσιμες πηγές*	MW	1,80	0,00	Διαγραφή
RSO2.4	RCR35. Πληθυσμός που ωφελείται από αντιπλημμυρικά μέτρα	Άτομα	11.982	11.982	-
RSO2.4	RCR37. Πληθυσμός που ωφελείται από μέτρα προστασίας από φυσικές καταστροφές που συνδέονται με την κλιματική αλλαγή (εκτός των πλημμυρών ή των ανεξέλεγκτων πυρκαγιών)	Άτομα	3.484	3.484	-
RSO2.4	RCR96. Πληθυσμός που ωφελείται από μέτρα προστασίας από φυσικούς κινδύνους που δεν συνδέονται με την κλιματική αλλαγή και κινδύνους που συνδέονται με τις ανθρώπινες δραστηριότητες*	Άτομα	690	230	↓
RSO2.5	RCR41. Πληθυσμός συνδεδεμένος σε βελτιωμένο δημόσιο δίκτυο ύδρευσης	Άτομα	87.300	15.800	↓
RSO2.5	RCR42. Πληθυσμός συνδεδεμένος σε τουλάχιστον δευτερεύον δημόσιο σύστημα επεξεργασίας λυμάτων	Άτομα	8.180	33.600	↑
RSO2.6	RCR103. Απόβλητα που συλλέγονται χωριστά	Τόνοι/έτος	1.600	1.600	-

Οι αλλαγές στο σύστημα Δεικτών εκροών και αποτελεσμάτων της Προτεραιότητας 2Α αφορούν στα ακόλουθα:

- Διαγραφή των Δεικτών εκροών και αποτελεσμάτων του Ειδικού Στόχου 2.2 ο οποίος διεγράφη στο πλαίσιο της αναθεώρησης του Προγράμματος που έχει υποβληθεί προς έγκριση στην ΕΕ.
- Μεταβολές στη στοχοθεσία επιμέρους Δεικτών της Προτεραιότητας λόγω αντίστοιχων μεταβολών στους διαθέσιμους πόρους των δράσεων που αφορούν.

Οι ανωτέρω αλλαγές ενισχύουν την καταλληλότητα των Δεικτών εκροών και αποτελεσμάτων της Προτεραιότητας 2Α στην παρακολούθηση της προόδου των παρεμβάσεων της και την επίτευξη των αναμενόμενων αποτελεσμάτων.

5.3.4. Προτεραιότητα 2Β

Οι αλλαγές στο σύστημα Δεικτών της Π2Β παρουσιάζονται στον ακόλουθο πίνακα:

Πίνακας 46. Προτεινόμενες μεταβολές στους Δείκτες εκροών και αποτελεσμάτων της Προτεραιότητας 2Α

ΕΣ	Δείκτης	ΜΜ	Στόχος 2029	Νέος Στόχος 2029	Μεταβολή
Εκροών					
RSO2.8	RCO58. Υποδομές για ποδηλασία που υποστηρίζονται*	Χιλιόμετρα	9	9	-
RSO2.8	RCO75. Στρατηγικές για ολοκληρωμένη χωρική ανάπτυξη που υποστηρίζονται*	συνεισφορές σε στρατηγικές	4	2	↓
Αποτελεσμάτων					
RSO2.8	RCR64. Ετήσιος αριθμός χρηστών των ειδικών υποδομών για ποδηλασία	χρήστες/ έτος	4.345	2.700	↓

Αναφορικά με τις ανωτέρω μεταβολές σημειώνονται τα εξής:

- Η τιμή στόχος του Δείκτη RCO75 οφείλεται στη χρηματοδότηση πράξεων στις περιοχές εφαρμογής δύο (2) Στρατηγικών ΒΑΑ, έναντι 4 αρχικού σχεδιασμού.
- Μείωση του στόχου του Δείκτη RCR64 λόγω αλλαγής στη μεθοδολογία υπολογισμού του.

Οι ανωτέρω αλλαγές δεν επηρεάζουν την καταλληλότητα των Δεικτών εκροών και αποτελεσμάτων της Προτεραιότητας 2B στην παρακολούθηση της προόδου των παρεμβάσεων της και την επίτευξη των αναμενόμενων αποτελεσμάτων.

5.3.5. Προτεραιότητα 2Γ

Αποτελεί νέα Προτεραιότητα και το σύστημα Δεικτών της παρουσιάζεται στον ακόλουθο πίνακα:

Πίνακας 47. Δείκτες εκροών και αποτελεσμάτων της Προτεραιότητας 2Γ

ΕΣ	Δείκτης	ΜΜ	Στόχος 2029	Νέος Στόχος 2029	Μεταβολή
Εκροών					
RSO2.5	RCO30. Μήκος νέων ή αναβαθμισμένων σωλήνων για τα συστήματα διανομής των δημόσιων δικτύων ύδρευσης	Χιλιόμετρα	-	232	Προσθήκη
RSO2.5	RCO31. Μήκος νέων ή αναβαθμισμένων σωλήνων για το δημόσιο δίκτυο συλλογής λυμάτων	Χιλιόμετρα	-	8	Προσθήκη
RSO2.5	RCO75. Στρατηγικές για ολοκληρωμένη χωρική ανάπτυξη που υποστηρίζονται*	συνεισφορές σε στρατηγικές	-	1	Προσθήκη
Αποτελεσμάτων					
RSO2.5	RCR41. Πληθυσμός συνδεδεμένος σε βελτιωμένο δημόσιο δίκτυο ύδρευσης	Άτομα	-	126.980	Προσθήκη
RSO2.5	RCR42. Πληθυσμός συνδεδεμένος σε τουλάχιστον δευτερεύον δημόσιο σύστημα επεξεργασίας λυμάτων	Άτομα	-	600	Προσθήκη

Αναφορικά με την επιλογή των ανωτέρω Δεικτών σημειώνονται τα ακόλουθα:

- Ο Δείκτης RCO30 έχει μεγάλη συνάφεια με το αντικείμενο της δράσης 2Γ.ν.1 «Δράσεις βιώσιμης διαχείρισης των υδάτων», καθώς η παρεχόμενη υποστήριξη αφορά στην αντιμετώπιση υδρευτικών αναγκών, και ποσοτικοποιεί αξιόπιστα τις αναμενόμενες εκροές, ως προς το μήκος των νέων ή αναβαθμισμένων αγωγών ύδρευσης που θα κατασκευαστούν με δημόσια στήριξη, συμβάλλοντας στην εξαγωγή σχετικών συμπερασμάτων.
- Ο Δείκτης RCO31 έχει μεγάλη συνάφεια με το αντικείμενο της δράσης 2Γ.ν.2 «Επενδύσεις στη διαχείριση λυμάτων», καθώς η παρεχόμενη υποστήριξη αφορά στη διαχείριση λυμάτων, και ποσοτικοποιεί αξιόπιστα τις αναμενόμενες εκροές, ως προς το μήκος του νέου ή αναβαθμισμένου δημόσιου δικτύου συλλογής λυμάτων, συμβάλλοντας στην εξαγωγή σχετικών συμπερασμάτων.
- Ο Δείκτης RCO75 έχει μεγάλη συνάφεια με το αντικείμενο της δράσης 2Γ.ν.2 «Επενδύσεις στη διαχείριση λυμάτων», καθώς η παρεχόμενη υποστήριξη αφορά χρηματοδότηση έργων στο πλαίσιο των ΟΧΕ, και ποσοτικοποιεί αξιόπιστα τις αναμενόμενες εκροές, ως προς τον αριθμό χρηματοδοτικών συνεισφορών σε χωρικές στρατηγικές, συμβάλλοντας στην εξαγωγή σχετικών συμπερασμάτων.
- Ο Δείκτης RCR41 έχει μεγάλη συνάφεια με τη δράση 2Γ.ν.1 «Δράσεις βιώσιμης διαχείρισης των υδάτων», καθώς ποσοτικοποιεί ακριβώς τα αναμενόμενα αποτελέσματα, ως προς τον πληθυσμό που ωφελείται από τη σύνδεση σε βελτιωμένο δίκτυο ύδρευσης στο πλαίσιο των έργων που έλαβαν δημόσια στήριξη, συμβάλλοντας στην εξαγωγή σχετικών συμπερασμάτων.
- Ο Δείκτης RCR42 έχει μεγάλη συνάφεια με τη δράση 2Γ.ν.2 «Επενδύσεις στη διαχείριση λυμάτων», καθώς ποσοτικοποιεί ακριβώς τα αναμενόμενα αποτελέσματα, ως προς τον πληθυσμό που ωφελείται από τη σύνδεσή του σε τουλάχιστον δευτερεύον σύστημα επεξεργασίας υγρών αποβλήτων το οποίο αντιστοιχεί στη δημόσια στήριξη, συμβάλλοντας στην εξαγωγή σχετικών συμπερασμάτων.

5.3.6. Προτεραιότητα 2Δ

Αποτελεί νέα Προτεραιότητα και το σύστημα Δεικτών της παρουσιάζεται στον ακόλουθο πίνακα:

Πίνακας 48. Δείκτες εκρών και αποτελεσμάτων της Προτεραιότητας 2Δ

ΕΣ	Δείκτης	ΜΜ	Στόχος 2029	Νέος Στόχος 2029	Μεταβολή
Εκρών					
RSO2.11	RCO18. Κατοικίες με βελτιωμένη ενεργειακή απόδοση	κατοικίες	-	305	Προσθήκη
RSO2.11	RCO65. Χωρητικότητα νέων ή εκσυγχρονισμένων εγκαταστάσεων κοινωνικής στέγασης και οικονομικά προσιτών και βιώσιμων κατοικιών	Άτομα	-	577	Προσθήκη
Αποτελεσμάτων					
RSO2.11	RCR26. Ετήσια κατανάλωση πρωτογενούς ενέργειας (εκ της οποίας: κατοικίες, δημόσια κτίρια, επιχειρήσεις, άλλα)	MWh/έτος	-	5.852	Προσθήκη
RSO2.11	RCR29. Εκτιμώμενες εκπομπές αερίων του θερμοκηπίου*	Τόνοι ισοδύναμου CO2/έτος	-	4.883	Προσθήκη
RSO2.11	RCR67. Ετήσιος αριθμός χρηστών νέων ή εκσυγχρονισμένων οικονομικά προσιτών, βιώσιμων κατοικιών και εγκαταστάσεων κοινωνικής στέγασης	Χρήστες/ έτος	-	532	Προσθήκη
RSO2.11	PCR921. Ανακαινισμένες Κατοικίες με μέσο κόστος ενοικίασης κάτω του 30% του Μέσου Οικογενειακού Εισοδήματος (ΜΟΕ)	Ποσοστό (%)	-	70	Προσθήκη
RSO2.11	PCR922. Κλειστά ακίνητα που προστίθενται στο οικιστικό απόθεμα της περιφέρειας προς ιδιοκατοίκηση ή μακροχρόνια μίσθωση κατοικίας σε σχέση με το οικιστικό απόθεμα του 2021	Ποσοστό επί τοις χιλίοις (‰)	-	1,41	Προσθήκη

Αναφορικά με την επιλογή των ανωτέρω Δεικτών σημειώνονται τα ακόλουθα:

- Ο Δείκτης RCO18 έχει μεγάλη συνάφεια με τις παρεμβάσεις πρόσβασης σε οικονομικά προσιτές και βιώσιμες κατοικίες με βελτιωμένη ενεργειακή απόδοση, και ποσοτικοποιεί αξιόπιστα τις αναμενόμενες εκροές, ως προς τον αριθμό των κατοικιών που θα λάβουν δημόσια στήριξη, συμβάλλοντας στην εξαγωγή σχετικών συμπερασμάτων.
- Ο Δείκτης RCR26 έχει μεγάλη συνάφεια με τις παρεμβάσεις πρόσβασης σε οικονομικά προσιτές και βιώσιμες κατοικίες με βελτιωμένη ενεργειακή απόδοση, καθώς ποσοτικοποιεί ακριβώς τα αναμενόμενα αποτελέσματα, ως προς την τελική ετήσια κατανάλωση ενέργειας που προκύπτει μετά τη δημόσια στήριξη για βελτίωση της ενεργειακής απόδοσης, συμβάλλοντας στην εξαγωγή σχετικών συμπερασμάτων.
- Ο Δείκτης RCR29 έχει μεγάλη συνάφεια με τις παρεμβάσεις πρόσβασης σε οικονομικά προσιτές και βιώσιμες κατοικίες με βελτιωμένη ενεργειακή απόδοση, καθώς ποσοτικοποιεί ακριβώς τα αναμενόμενα αποτελέσματα που προκύπτουν μετά τη δημόσια στήριξη για βελτίωση των εκπομπών αερίων του θερμοκηπίου, συμβάλλοντας στην εξαγωγή σχετικών συμπερασμάτων.
- Ο Δείκτης RCO65 έχει μεγάλη συνάφεια με τις παρεμβάσεις πρόσβασης σε οικονομικά προσιτές και βιώσιμες κατοικίες, και ποσοτικοποιεί αξιόπιστα τις αναμενόμενες εκροές, ως προς την χωρητικότητα των κατοικιών που θα λάβουν δημόσια στήριξη, συμβάλλοντας στην εξαγωγή σχετικών συμπερασμάτων.
- Ο Δείκτης RCR67 έχει μεγάλη συνάφεια με τις παρεμβάσεις πρόσβασης σε οικονομικά προσιτές και βιώσιμες κατοικίες, καθώς ποσοτικοποιεί ακριβώς τα αναμενόμενα αποτελέσματα, ως προς ετήσιο αριθμό χρηστών των νέων/ βελτιωμένων κατοικιών που αντιστοιχούν στη δημόσια στήριξη, συμβάλλοντας στην εξαγωγή σχετικών συμπερασμάτων.

- Ο Δείκτης PCR921 έχει μεγάλη συνάφεια με τις παρεμβάσεις ανακαίνισης παλαιών κατοικιών με ήπιες ενεργειακές παρεμβάσεις, καθώς ποσοτικοποιεί τα αναμενόμενα αποτελέσματα, ως προς το ποσοστό των κατοικιών που ανακαινίσθηκαν, για τις οποίες το μέσο κόστος χρήσης (ενοίκιο) είναι μικρότερο του 30% του εκτιμώμενου ΜΟΕ ως προς το σύνολο των κατοικιών που ενισχύθηκαν.
- Ο Δείκτης PCR922 έχει μεγάλη συνάφεια με τις παρεμβάσεις ανακαίνισης παλαιών κατοικιών με ήπιες ενεργειακές παρεμβάσεις, καθώς ποσοτικοποιεί ακριβώς τα αναμενόμενα αποτελέσματα, ως προς την αύξηση της συμμετοχής των οικονομικά προσιτών και βιώσιμων κατοικιών στο συνολικό οικιστικό απόθεμα της Περιφέρειας.

5.3.7. Προτεραιότητα 3

Οι αλλαγές στο σύστημα Δεικτών της Π3 παρουσιάζονται στον ακόλουθο πίνακα:

Πίνακας 49. Προτεινόμενες μεταβολές στους Δείκτες εκροών και αποτελεσμάτων της Προτεραιότητας 3

ΕΣ	Δείκτης	ΜΜ	Στόχος 2029	Νέος Στόχος 2029	Μεταβολή
Εκροών					
RSO3.1	RCO45. Μήκος ανακατασκευασμένων ή εκσυγχρονισμένων οδών - ΔΕΔ-Μ	χιλιόμετρα	8,2	2,2	↓
RSO3.2	PSO900. Μήκος οδών με βελτιωμένη ασφάλεια	χιλιόμετρα	0,52	300	↑
RSO3.2	RCO44. Μήκος νέων ή αναβαθμισμένων οδών - μη ΔΕΔ-Μ	χιλιόμετρα	6	3,6	↓
RSO3.2	RCO46. Μήκος ανακατασκευασμένων ή εκσυγχρονισμένων οδών - μη ΔΕΔ-Μ	χιλιόμετρα	10	10	-
RSO3.2	RCO75. Στρατηγικές για ολοκληρωμένη χωρική ανάπτυξη που υποστηρίζονται*	συνεισφορές σε στρατηγικές	2	2	-
Αποτελεσμάτων					
RSO3.1	PSR150. Μείωση χρόνου διέλευσης οδικού δικτύου	λεπτά της ώρας	11,5	3,1	↓
RSO3.2	PSR150. Μείωση χρόνου διέλευσης οδικού δικτύου	λεπτά της ώρας	12,6	8,8	↓
RSO3.2	PSR900. Οδικά ατυχήματα	ατυχήματα/έτος	0	5	↑

Οι αλλαγές στο σύστημα Δεικτών εκροών και αποτελεσμάτων της Προτεραιότητας 3 αφορούν σε μεταβολές στη στοχοθεσία των Δεικτών λόγω κυρίως αντίστοιχων μεταβολών στους διαθέσιμους πόρους των δράσεων από τις οποίες τροφοδοτούνται, με εξαίρεση τους ακόλουθους Δείκτες:

- PSO900. Μήκος οδών με βελτιωμένη ασφάλεια, όπου η αύξηση οφείλεται σε αλλαγή στη μεθοδολογία υπολογισμού του Δείκτη. Ειδικότερα, σύμφωνα με νεότερα δεδομένα η δράση οδικής ασφάλειας δεν θα αφορά πλέον υποδομή (στη λογική της οποίας είχε αναπτυχθεί η μεθοδολογία υπολογισμού της υφιστάμενης τιμής του Δείκτη), αλλά εξοπλισμό, όπου μέσω των συστημάτων ελέγχου-μέτρησης ταχύτητας βελτιώνεται το επίπεδο οδικής ασφάλειας σε μεγάλο τμήμα του οδικού δικτύου.
- PSR900. Οδικά ατυχήματα, όπου τροποποιήθηκε η πηγή άντλησης των σχετικών στοιχείων και συγκεκριμένα ο αρχικός στόχος είχε τεθεί με βάση στοιχεία της ΕΛΣΤΑΤ, ενώ η νέα τιμή βάσης και ο στόχος διαμορφώθηκαν με βάση στοιχεία της Γενικής Περιφερειακής Αστυνομικής Διεύθυνσης Ηπείρου.

Οι ανωτέρω αλλαγές ενισχύουν την καταλληλότητα των Δεικτών εκροών και αποτελεσμάτων της Προτεραιότητας 3 στην παρακολούθηση της προόδου των παρεμβάσεων της και την επίτευξη των αναμενόμενων αποτελεσμάτων.

5.3.8. Προτεραιότητα 4Α

Οι αλλαγές στο σύστημα Δεικτών της Π4Α παρουσιάζονται στον ακόλουθο πίνακα:

Πίνακας 50. Προτεινόμενες μεταβολές στους Δείκτες εκροών και αποτελεσμάτων της Προτεραιότητας 4Α

ΕΣ	Δείκτης	ΜΜ	Στόχος 2029	Νέος Στόχος 2029	Μεταβολή
Εκροών					
RSO4.2	RCO66. Χωρητικότητα τάξεων νέων ή εκσυγχρονισμένων εγκαταστάσεων παιδικής φροντίδας	Άτομα	100	80	↓
RSO4.2	RCO67. Χωρητικότητα τάξεων νέων ή εκσυγχρονισμένων εκπαιδευτικών εγκαταστάσεων	Άτομα	55.025	45.025	↓
RSO4.2	PSO909. Δημόσιες υποδομές προσβάσιμες σε ΑμεΑ	Υποδομές		240	Προσθήκη
RSO4.3	PCO70a. Χωρητικότητα νέων ή εκσυγχρονισμένων εγκαταστάσεων κοινωνικής μέριμνας για Ρομά	άτομα/έτος	20	0	Διαγραφή
RSO4.5	RCO69. Χωρητικότητα νέων ή εκσυγχρονισμένων εγκαταστάσεων υγιεινομικής περίθαλψης	άτομα/έτος	336.856	336.856	-
RSO4.5	RCO70. Χωρητικότητα νέων ή εκσυγχρονισμένων εγκαταστάσεων κοινωνικής μέριμνας (εκτός της στέγασης)	άτομα/έτος	251	208	↓
RSO4.6	PSO911. Δράσεις Τουριστικής Προβολής	δράσεις	9	9	-
RSO4.6	RCO75. Στρατηγικές για ολοκληρωμένη χωρική ανάπτυξη που υποστηρίζονται*	συνεισφορές σε στρατηγικές	5	5	-
RSO4.6	RCO77. Αριθμός πολιτιστικών και τουριστικών χώρων που υποστηρίζονται*	πολιτιστικοί και τουριστικοί χώροι	7	4	↓
Αποτελεσμάτων					
RSO4.2	RCR70. Ετήσιος αριθμός χρηστών νέων ή εκσυγχρονισμένων εγκαταστάσεων παιδικής φροντίδας	χρήστες/έτος	100	80	↓
RSO4.2	RCR71. Ετήσιος αριθμός χρηστών νέων ή εκσυγχρονισμένων εκπαιδευτικών εγκαταστάσεων	χρήστες/έτος	55.025	45.025	↓
RSO4.2	PSR909. Ετήσιος αριθμός χρηστών ΑμεΑ που εξυπηρετούνται	Χρήστες/έτος		18	Προσθήκη
RSO4.3	PCR74a. Ετήσιος αριθμός χρηστών Ρομά νέων ή εκσυγχρονισμένων εγκαταστάσεων κοινωνικής μέριμνας	χρήστες/έτος	20	0	Διαγραφή
RSO4.5	RCR73. Ετήσιος αριθμός χρηστών νέων ή εκσυγχρονισμένων εγκαταστάσεων υγιεινομικής περίθαλψης	χρήστες/έτος	757.428	757.428	-
RSO4.5	RCR74. Ετήσιος αριθμός χρηστών νέων ή εκσυγχρονισμένων εγκαταστάσεων κοινωνικής μέριμνας	χρήστες/έτος	201	166	↓
RSO4.6	RCR77. Επισκέπτες πολιτιστικών και τουριστικών χώρων που υποστηρίζονται *	επισκέπτες/έτος	27.258	2.600.000	↑

Οι αλλαγές στο σύστημα Δεικτών εκροών και αποτελεσμάτων της Προτεραιότητας 4Α αφορούν σε μεταβολές στη στοχοθεσία των Δεικτών λόγω αντίστοιχων μεταβολών στους διαθέσιμους πόρους των δράσεων από τις οποίες τροφοδοτούνται, καθώς και λόγω τροποποίησης της μεθοδολογίας υπολογισμού και των αρχικών παραδοχών για τους ακόλουθους Δείκτες:

- RCO67. Χωρητικότητα τάξεων νέων ή εκσυγχρονισμένων εκπαιδευτικών εγκαταστάσεων & RCR71. Ετήσιος αριθμός χρηστών νέων ή εκσυγχρονισμένων εκπαιδευτικών εγκαταστάσεων. Με βάση την ενεργοποίηση της δράσης 4Α.ii.3 «Υποδομές Γ'βάθμιας Εκπαίδευσης (κτιριακές υποδομές, εξοπλισμός)», προβλέπεται να υποστηριχθούν υποδομές και όχι εξοπλισμός. Συνεπώς δεν ισχύουν οι αρχικές υποθέσεις εργασίας και επαναπροσδιορίστηκε ο στόχος (μειώθηκε κατά 10.000 χρήστες).
- RCR77. Επισκέπτες πολιτιστικών και τουριστικών χώρων που υποστηρίζονται. Τροποποιήθηκε η μεθοδολογία υπολογισμού του Δείκτη στο πλαίσιο της 1ης αναθεώρησης. Ειδικότερα, ο Δείκτης συνδέεται πλέον και με τη δράση της τουριστικής προβολής η οποία καλύπτει τους τομείς τουρισμός – πολιτισμός της Ηπείρου.

Οι ανωτέρω τροποποιήσεις δεν επηρεάζουν την καταλληλότητα των Δεικτών εκρών και αποτελεσμάτων της Προτεραιότητας 4Α στην παρακολούθηση της προόδου των παρεμβάσεων της και την επίτευξη των αναμενόμενων αποτελεσμάτων.

5.3.9. Προτεραιότητα 4B

Οι αλλαγές στο σύστημα Δεικτών της Π4B παρουσιάζονται στον ακόλουθο πίνακα:

Πίνακας 51. Προτεινόμενες μεταβολές στους Δείκτες εκρών και αποτελεσμάτων της Προτεραιότητας 4B

ΕΣ	Δείκτης	ΜΜ	Στόχος 2029	Νέος Στόχος 2029	Μεταβολή
Εκρών					
ESO4.1	EEO02. άνεργοι, συμπεριλαμβανομένων των μακροχρόνια ανέργων	αριθμός ατόμων	1.120	1.124	↑
ESO4.1	EEO19. αριθμός υποστηριζόμενων πολύ μικρών, μικρών και μεσαίων επιχειρήσεων (συμπεριλαμβανομένων συνεταιριστικών και κοινωνικών επιχειρήσεων)	αριθμός επιχειρήσεων	172	88	↓
ESO4.1	PSO799. αριθμός υποστηριζόμενων υφισταμένων και νέων φορέων κοινωνικής και αλληλέγγυας οικονομίας	αριθμός επιχειρήσεων	10	22	↑
ESO4.10	EEO15. μειονότητες (συμπεριλαμβανομένων περιθωριοποιημένων κοινοτήτων, όπως οι Ρομά)	αριθμός ατόμων	34	34	-
ESO4.10	EEO18. αριθμός υποστηριζόμενων δημόσιων διοικήσεων ή δημόσιων υπηρεσιών σε εθνικό, περιφερειακό ή τοπικό επίπεδο	αριθμός φορέων	1	1	-
ESO4.11	PSO792. αριθμός ληπτών voucher για την ένταξη παιδιών σε δομές φροντίδας και δημιουργικής απασχόλησης	αριθμός ατόμων	5.791	7.577	↑
ESO4.11	PSO796. αριθμός υποστηριζόμενων κοινωνικών δομών	αριθμός δομών	41	41	-
ESO4.11	PSO801. αριθμός υποστηριζόμενων δομών/φορέων υγείας	αριθμός δομών	15	14	↓
ESO4.11	PSO806. αριθμός νέων δομών/φορέων υγείας που υποστηρίζονται	Αριθμός δομών ή/και φορέων (οντότητες)	11	21	↑
ESO4.11	PSO807. αριθμός νέων κοινωνικών δομών που υποστηρίζονται	Αριθμός δομών (οντότητες)	5	5	-
ESO4.12	PSO797. αριθμός φορέων που υλοποιούν δράσεις στο πλαίσιο της «Εγγύησης για το παιδί»	αριθμός φορέων	9	14	↑
ESO4.12	PSO802. αριθμός υποστηριζόμενων δομών αστέγων	αριθμός δομών	1	1	-
ESO4.6	PSO798. αριθμός δομών για την ένταξη παιδιών με αναπηρία ή/και ειδικές εκπαιδευτικές ανάγκες	αριθμός φορέων/οντοτήτων	202	216	↑
ESO4.8	PSO793. αριθμός φορέων που υλοποιούν δράσεις ενεργής ένταξης ατόμων μειονεκτουσών ομάδων	αριθμός ατόμων	6	6	-
ESO4.8	PSO805. αριθμός δομών για την ένταξη φοιτητών με αναπηρία και άλλες ειδικές εκπαιδευτικές ανάγκες	αριθμός φορέων/οντοτήτων	1	1	-
ESO4.9	EEO13. υπήκοοι τρίτων χωρών	αριθμός ατόμων	2.610	295	↓
Αποτελεσμάτων					
ESO4.1	EEO03. συμμετέχοντες που αποκτούν τυπικό επαγγελματικό προσόν αμέσως μετά τη συμμετοχή τους	αριθμός ατόμων	943	889	↓
ESO4.1	EEO05. συμμετέχοντες που εργάζονται, συμπεριλαμβανομένης της αυτοαπασχόλησης, έξι μήνες μετά τη συμμετοχή τους	αριθμός ατόμων	91	82	↓
ESO4.1	PSR791. αριθμός ΜΜΕ που η λειτουργία τους συνεχίζεται 12 μήνες μετά τη λήξη της παρέμβασης	αριθμός επιχειρήσεων	158	80	↓
ESO4.1	PSR799. αριθμός υποστηριζόμενων υφισταμένων και νέων φορέων κοινωνικής και αλληλέγγυας οικονομίας που η λειτουργία τους συνεχίζεται ένα έτος μετά τη λήξη της παρέμβασης	αριθμός επιχειρήσεων	7	15	↑

ΕΣ	Δείκτης	ΜΜ	Στόχος 2029	Νέος Στόχος 2029	Μεταβολή
ESO4.10	EECR05. συμμετέχοντες που εργάζονται, συμπεριλαμβανομένης της αυτοαπασχόλησης, έξι μήνες μετά τη συμμετοχή τους	αριθμός ατόμων	7	7	-
ESO4.10	PSR794. ωφελούμενοι Ρομά από προγράμματα βελτίωσης συνθηκών διαβίωσης ή/και μετεγκατάστασης	αριθμός ατόμων	70	70	-
ESO4.11	PSR792. αριθμός παιδιών που ωφελούνται από την ένταξη σε δομές φροντίδας και δημιουργικής απασχόλησης	αριθμός ατόμων	8.132	10.640	↑
ESO4.11	PSR796. αριθμός ωφελουμένων των κοινωνικών δομών	αριθμός ατόμων	41.496	41.496	-
ESO4.11	PSR801. αριθμός ατόμων που επωφελούνται από υπηρεσίες υγείας	αριθμός ατόμων	48.751	12.363	↓
ESO4.11	PSR806. αριθμός επωφελουμένων των νέων δομών/φορέων υγείας	αριθμός ατόμων	0	26.853	Προσθήκη *
ESO4.11	PSR807. αριθμός επωφελουμένων των νέων κοινωνικών δομών	αριθμός ατόμων	3.780	3.780	-
ESO4.12	PSR797. αριθμός ωφελουμένων παιδιών από δράσεις στο πλαίσιο της «Εγγύησης για το παιδί»	αριθμός ατόμων	270	420	↑
ESO4.12	PSR802. αριθμός επωφελουμένων των υποστηριζόμενων δομών αστέγων	αριθμός ατόμων	48	48	-
ESO4.6	PSR798. αριθμός ωφελουμένων παιδιών με αναπηρία ή / και ειδικές εκπαιδευτικές ανάγκες	αριθμός ατόμων	235	466	↑
ESO4.8	PSR793. αριθμός ωφελουμένων που λαμβάνουν υπηρεσίες ενεργής ένταξης	Ποσοστό	845	845	-
ESO4.8	PSR805. αριθμός ωφελουμένων φοιτητών με αναπηρία και άλλες ειδικές εκπαιδευτικές ανάγκες	αριθμός ατόμων	720	720	-
ESO4.9	PSR790. υπήκοοι τρίτων χωρών που αναζητούν ή που βρίσκουν απασχόληση αμέσως μετά τη συμμετοχή τους	αριθμός ατόμων	1.984	236	↓

* Στο αρχικό εγκεκριμένο Πρόγραμμα δεν είχε συμπληρωθεί τιμή στόχου στον Δείκτη αποτελεσμάτων, καθώς ότι δεν ήταν τότε διαθέσιμα δεδομένα. Η τιμή στόχος βασίζεται σε στοιχεία της Επιτελικής Δομής ΕΣΠΑ Υπ. Υγείας.

Οι μεταβολές στις τιμές στόχου των Δεικτών της Προτεραιότητας 4B προκύπτουν από την προσαρμογή των πόρων των επιμέρους κατηγοριών δράσεων της Προτεραιότητας 4B, με βάση τα πορίσματα της μελέτης βιωσιμότητας των κοινωνικών δομών και της σχετικής συμφωνίας με τις υπηρεσίες της ΕΕ για τη σταδιακή έξοδο από τη συγχρηματοδότηση επιμέρους δομών (Κέντρα Κοινότητας/ Δομές Παροχής Βασικών Αγαθών, ΚΔΗΦ & ΣΥΔ, ΚΗΦΗ και Δομές Γυναικών), καθώς και τη διαγραφή δράσεων του ΕΚΤ+ που προβλέπεται να ενισχυθούν από το τομεακό πρόγραμμα ή άλλα χρηματοδοτικά εργαλεία (δράσεις αναδοχής και αποϊδρυματοποίησης παιδιών ή/και ΚΔΑΠ STEM που ενσωματώνονται στα ΚΔΑΠ).

5.3.10. Προτεραιότητα 5

Οι αλλαγές στο σύστημα Δεικτών της Π5 παρουσιάζονται στον ακόλουθο πίνακα:

Πίνακας 52. Προτεινόμενες μεταβολές στους Δείκτες εκρών και αποτελεσμάτων της Προτεραιότητας 5

ΕΣ	Δείκτης	ΜΜ	Στόχος 2029	Νέος Στόχος 2029	Μεταβολή
Εκρών					
RSO5.1	RCO14. Δημόσιοι οργανισμοί που υποστηρίζονται για την ανάπτυξη ψηφιακών υπηρεσιών, προϊόντων και διαδικασιών*	δημόσιοι οργανισμοί		2	Προσθήκη
RSO5.1	RCO18. Κατοικίες με βελτιωμένη ενεργειακή απόδοση	κατοικίες		960	Προσθήκη
RSO5.1	RCO36. Πράσινες υποδομές που υποστηρίζονται για σκοπούς διαφορετικούς από την προσαρμογή στην κλιματική αλλαγή	εκτάρια		7	Προσθήκη
RSO5.1	RCO58. Ειδικές υποδομές για ποδηλασία που υποστηρίζονται	χιλιόμετρα		6	Προσθήκη

ΕΣ	Δείκτης	ΜΜ	Στόχος 2029	Νέος Στόχος 2029	Μεταβολή
RSO5.1	RCO70. Χωρητικότητα νέων ή εκσυγχρονισμένων εγκαταστάσεων κοινωνικής μέριμνας (εκτός της στέγασης)	άτομα/έτος		90	Προσθήκη
RSO5.1	RCO77. Αριθμός πολιτιστικών και τουριστικών χώρων που υποστηρίζονται*	πολιτιστικοί και τουριστικοί χώροι		3	Προσθήκη
RSO5.1	PSO911. Δράσεις Τουριστικής Προβολής	δράσεις		8	Προσθήκη
RSO5.1	RCO114. Ανοιχτοί χώροι που δημιουργούνται ή αποκαθίστανται σε αστικές περιοχές	τετραγωνικά μέτρα		6.000	Προσθήκη
RSO5.1	PSO902. Υποδομές με βελτιωμένη ενεργειακή απόδοση	Υποδομές		1	Προσθήκη
RSO5.1	PSO909. Δημόσιες υποδομές προσβάσιμες σε ΑμεΑ	Υποδομές		26	Προσθήκη
RSO5.1	RCO19. Δημόσια κτίρια με βελτιωμένη ενεργειακή απόδοση	Τετραγωνικά μέτρα	16.390	10.000	↓
RSO5.1	RCO74. Πληθυσμός που καλύπτεται από έργα στο πλαίσιο στρατηγικών για ολοκληρωμένη χωρική ανάπτυξη*	Άτομα	120.616	181.508	↑
RSO5.1	RCO75. Στρατηγικές για ολοκληρωμένη χωρική ανάπτυξη που υποστηρίζονται*	συνεισφορές σε στρατηγικές	4	4	-
RSO5.2	RCO74. Πληθυσμός που καλύπτεται από έργα στο πλαίσιο στρατηγικών για ολοκληρωμένη χωρική ανάπτυξη*	Άτομα	118.800	118.800	-
RSO5.2	RCO18. Κατοικίες με βελτιωμένη ενεργειακή απόδοση	κατοικίες		145	Προσθήκη
RSO5.2	RCO19. Δημόσια κτίρια με βελτιωμένη ενεργειακή απόδοση	Τετραγωνικά μέτρα		7.948	Προσθήκη
RSO5.2	RCO36. Πράσινες υποδομές που υποστηρίζονται για σκοπούς διαφορετικούς από την προσαρμογή στην κλιματική αλλαγή	εκτάρια		1.352	Προσθήκη
RSO5.2	RCO46. Μήκος ανακατασκευασμένων ή εκσυγχρονισμένων οδών - μη ΔΕΔ-Μ	Χιλιόμετρα		6,25	Προσθήκη
RSO5.2	RCO77. Αριθμός πολιτιστικών και τουριστικών χώρων που υποστηρίζονται*	πολιτιστικοί και τουριστικοί χώροι		6,00	Προσθήκη
RSO5.2	RCO75. Στρατηγικές για ολοκληρωμένη χωρική ανάπτυξη που υποστηρίζονται*	συνεισφορές σε στρατηγικές	1	1	-
Αποτελεσμάτων					
RSO5.1	PSR998. Φορείς που συμμετέχουν στη διαμόρφωση της εταιρικής σχέσης*	Συμμετέχοντες	60	60	-
RSO5.1	RCR11. Χρήστες νέων και αναβαθμισμένων δημόσιων ψηφιακών υπηρεσιών, προϊόντων και διαδικασιών*	χρήστες/έτος		21.100	Προσθήκη
RSO5.1	RCR95. Πληθυσμός που έχει πρόσβαση σε νέες ή βελτιωμένες πράσινες υποδομές	Άτομα		45.100	Προσθήκη
RSO5.1	RCR64. Ετήσιος αριθμός χρηστών των ειδικών υποδομών για ποδηλασία	χρήστες/έτος		3.500	Προσθήκη
RSO5.1	RCR74. Ετήσιος αριθμός χρηστών νέων ή εκσυγχρονισμένων εγκαταστάσεων κοινωνικής μέριμνας	χρήστες/έτος		90	Προσθήκη
RSO5.1	RCR77. Επισκέπτες πολιτιστικών και τουριστικών χώρων που υποστηρίζονται *	επισκέπτες/έτος		11.600	Προσθήκη
RSO5.1	PSR999. Πληθυσμός που ωφελείται από παρεμβάσεις αστικών αναπλάσεων	Άτομα		181.508	Προσθήκη
RSO5.1	PSR909. Ετήσιος αριθμός χρηστών ΑμεΑ που εξυπηρετούνται	Χρήστες/έτος		4	Προσθήκη
RSO5.1	RCR26. Ετήσια κατανάλωση πρωτογενούς ενέργειας (εκ της οποίας: κατοικίες, δημόσια κτίρια, επιχειρήσεις, άλλα)	MWh/έτος	3.009	15.729	↑
RSO5.1	RCR29. Εκτιμώμενες εκπομπές αερίων του θερμοκηπίου*	Τόνοι ισοδύναμου CO2/έτος	1.507,61	13.868	↑
RSO5.2	PSR998. Φορείς που συμμετέχουν στη διαμόρφωση της εταιρικής σχέσης*	Συμμετέχοντες	6	6	-

ΕΣ	Δείκτης	ΜΜ	Στόχος 2029	Νέος Στόχος 2029	Μεταβολή
RSO5.2	RCR26. Ετήσια κατανάλωση πρωτογενούς ενέργειας (εκ της οποίας: κατοικίες, δημόσια κτίρια, επιχειρήσεις, άλλα)	MWh/έτος		3.557	Προσθήκη
RSO5.2	RCR29. Εκτιμώμενες εκπομπές αερίων του θερμοκηπίου*	Τόνοι ισοδύναμου CO2/έτος		2.686	Προσθήκη
RSO5.2	RCR95. Πληθυσμός που έχει πρόσβαση σε νέες ή βελτιωμένες πράσινες υποδομές	Άτομα		900	Προσθήκη
RSO5.2	PSR150. Μείωση χρόνου διέλευσης οδικού δικτύου	λεπτά της ώρας		1,90	Προσθήκη
RSO5.2	RCR77. Επισκέπτες πολιτιστικών και τουριστικών χώρων που υποστηρίζονται *	επισκέπτες/έτος		86.700,00	Προσθήκη

Οι μεταβολές στις τιμές στόχου των Δεικτών της Προτεραιότητας 5 προκύπτουν από την οριστικοποίηση των Στρατηγικών ΒΑΑ και άλλων στρατηγικών ΟΧΕ και τον επαναπροσδιορισμό των Δεικτών εκροών και αποτελεσμάτων που ποσοτικοποιούν τις οριστικοποιημένες δράσεις των Στρατηγικών.

5.4. Βαθμός επίτευξης Ειδικών Στόχων του Προγράμματος και του Πλαισίου Επίδοσης

Από την ανάλυση που προηγήθηκε στις παραπάνω Ενότητες συνάγεται το συμπέρασμα ότι το Πρόγραμμα βρίσκεται ακόμη σε πρώιμο στάδιο εφαρμογής του, με σημαντική πρόοδο να επιτυγχάνεται στους Ειδικούς Στόχους που διαθέτουν έργα που ωρίμασαν ή και ξεκίνησαν να υλοποιούνται κατά την προγραμματική περίοδο 2014-2020 (τμηματοποιημένα ή μεταφερόμενα έργα) ή συνεχιζόμενα από την ππ 2014-2020 έργα του ΕΚΤ+ για τα οποία υπήρξε ετοιμότητα στο σχεδιασμό και την υλοποίησή τους.

Με βάση την μέχρι τώρα ανάλυση, και τα όσα παρατέθηκαν κυρίως στις ενότητες 2.2 & 2.3 και αφορούν την αξιολόγηση της προόδου υλοποίησης του Προγράμματος ΗΠΕΙΡΟΣ 2021-2027 και της δυνατότητας επίτευξης των στόχων του, συμπερασματικά προκύπτουν τα εξής για την κάθε Προτεραιότητα:

- Στην **Προτεραιότητα 1**, μόνο στον Ειδικό Στόχο 1.ι εντοπίζεται εξειδίκευση του συνόλου των πόρων του, με εξαιρετικά χαμηλό βαθμό εντάξεων (μόλις 2 πράξεις που δεσμεύουν το 6,1% των πόρων του Ειδικού Στόχου). Στους Ειδικούς Στόχους 1.2 και 1.3 εντοπίζεται καθυστέρηση στις διαδικασίες ενεργοποίησης των δράσεών τους (ενεργοποίηση 16,7% και 53,9% αντίστοιχα) και μηδενικές εντάξεις. Στο σύνολο των Ειδικών Στόχων παρατηρείται μηδενική υλοποίηση των ποσοτικών στόχων της Προτεραιότητας, με την εξαίρεση του Δείκτη *PCO16 Συμμετοχές θεσμικών φορέων σε διαδικασία επιχειρηματικής ανακάλυψης*, η τιμή υλοποίησης του οποίου ανέρχεται στο 84,2% της τιμής του προγραμματικού στόχου. Ασφαλής εκτίμηση της δυνατότητας επίτευξης των ποσοτικών στόχων των Ειδικών Στόχων θα καταστεί εφικτή μετά την ένταξη και έναρξη υλοποίησης του βασικού κορμού των προβλεπόμενων παρεμβάσεων.
- Στην **Προτεραιότητα 2Α**, και οι τέσσερις Ειδικοί Στόχοι έχουν εξειδικευτεί με την ενεργοποίηση σειράς Προσλήσεων και εντάξεις σε όλες εκτός της Πρόσκλησης ΗΠ-070 του ΕΣ 2.5. Πολλά έργα έχουν και νομικές δεσμεύσεις και υλοποιούνται με τις ενδείξεις να δείχνουν πως θα επιτευχθούν οι στόχοι. Εξαίρεση αποτελεί ο Δείκτης *RCO75* στον ΕΣ 2.1 που απαιτείται να προσαρμοστεί σε επόμενη αναθεώρηση (βλ. ενότητα **Σφάλμα! Το αρχείο προέλευσης της αναφοράς δεν βρέθηκε.**).
- Η **Προτεραιότητα 2Β** περιλαμβάνει τον ΕΣ 2.8 που έχει ενεργοποιηθεί και έχει ενταγμένες πράξεις που υλοποιούνται και αναμένεται να επιτύχει τους στόχους του με την ολοκλήρωση των διαδικασιών εντάξεων και υλοποίησης των πράξεων.
- Η **Προτεραιότητα 3** έχει ενεργοποιήσει δράσεις μόνο στον ΕΣ 3.2, εντάσσοντας κατάλληλα έργα για την επίτευξη κάποιων στόχων του, αλλά θα πρέπει να επιταχυνθούν οι διαδικασίες εξειδίκευσης και ενεργοποίησης κατάλληλων συμπληρωματικών δράσεων στον ΕΣ 3.2 καθώς και των προβλεπόμενων

δράσεων του ΕΣ 3.1 απ' όπου θα προκύψουν τα έργα που θα πετύχουν τους στόχους της Προτεραιότητας 3 συνολικά.

- Στην **Προτεραιότητα 4Α** έχουν εξειδικευτεί 16 προσκλήσεις, με λίγες όμως να έχουν προκηρυχθεί και ακόμη λιγότερες να παρουσιάζουν ενταγμένα έργα, επιβάλλοντας επιτάχυνση στις σχετικές διαδικασίες. Εξαιρέση αποτελεί ο ΕΣ 4.6 όπου υπάρχουν ήδη ενταγμένα έργα που τροφοδοτούν τους καθορισμένους Δείκτες. Ο Δείκτης RCO75 θα πρέπει και εδώ να προσαρμοστεί κατάλληλα σε επόμενη αναθεώρηση.
- Στην **Προτεραιότητα 4Β** έχει προκηρυχθεί πληθώρα δράσεων με εντάξεις έργων που τροφοδοτούν τους Δείκτες των Ειδικών Στόχων της. Οι Δείκτες της Προτεραιότητας 4Β έχουν ενεργοποιηθεί σε μεγάλο βαθμό, με την ένταξη σχετικών πράξεων που συμβάλλουν στην επίτευξη των στόχων τους. Πολλοί από τους Δείκτες εκρών παρουσιάζουν αρκετά υψηλό βαθμό υλοποίησης και μάλιστα σε ορισμένες περιπτώσεις έχει ήδη υπερκαλυφθεί ο στόχος. Η ικανοποιητική πορεία υλοποίησης των Δεικτών οφείλεται στο γεγονός ότι πολλές από τις Δράσεις αποτελούν συνέχεια Δράσεων που είχαν ενεργοποιηθεί κατά την προγραμματική περίοδο 2014-2020.
- Στην **Προτεραιότητα 5** έχουν εξειδικευτεί δράσεις και στους δύο ΕΣ της με προσκλήσεις που έχουν οδηγήσει στην ένταξη έργων που βρίσκονται στη διαδικασία υλοποίησής τους. Η πλήρης επίτευξη των στόχων των Ειδικών Στόχων της Προτεραιότητας θα εξαρτηθεί από την επιτάχυνση των διαδικασιών και την ένταξη έργων και στις υπόλοιπες προσκλήσεις της Προτεραιότητας που δεν έχουν προκηρυχθεί ακόμη.
- **Προτεραιότητες 6 και 7:** Εκτιμάται ότι οι Δείκτες εκρών Τεχνικής Βοήθειας θα επιτευχθούν με την ολοκλήρωση των έργων των Προτεραιοτήτων.

6. Τεκμηρίωση ανάγκης αναθεώρησης ή μη του ΕΠ ΗΠΕΙΡΟΣ 2021-2027 [Ενότητα Αξιολόγησης Ε]

Στην παρούσα Ενότητα και με βάση τα πορίσματα του 1^{ου} Παραδοτέου του Έργου «1η Αξιολόγηση εφαρμογής του Προγράμματος Ήπειρος 2021-2027» που υποβλήθηκε στην Αναθέτουσα Αρχή τον Φεβρουάριο του 2026 ζητούμενο είναι η τεκμηρίωση της ανάγκης αναθεώρησης ή μη του Προγράμματος, η ανάλυση των τυχόν απαιτήσεων τροποποίησης της λογικής παρέμβασης του Προγράμματος και προσαρμογής της κατανομής των πόρων, των Ειδικών Στόχων και του Συστήματος Δεικτών του Προγράμματος, η διατύπωση πρότασης περί προσθήκης νέων κωδικών παρέμβασης και κατανομής των νέων πόρων και η διατύπωση συνολικά συμπερασμάτων και προτάσεων όσον αφορά στην ανάγκη αναθεώρησης του Προγράμματος.

Το σύνολο των αξιολογικών ερωτημάτων αποτέλεσαν αντικείμενο προσέγγισης στο πλαίσιο του Παραδοτέου 1 του έργου του συμβούλου αξιολόγησης, στο οποίο διατυπώθηκε και η πρόταση του συμβούλου αξιολόγησης για την αναθεώρηση του Προγράμματος σε πλήρη ευθυγράμμιση με την πρόταση αναθεώρησης του Προγράμματος, σύμφωνα με το άρθρο 18 του Κανονισμού (ΕΕ) 2021/1060 και η οποία υποβλήθηκε προς έγκριση στην ΕΕ τον Δεκέμβριο του 2025.

Σε συνέχεια αυτής της πρότασης αναθεώρησης του Προγράμματος με την Εκτελεστική Απόφαση C(2026) 1079 final της Επιτροπής της 16.2.2026 (CCI 2021EL16FFPR009) εγκρίθηκε η 1^η τροποποίηση του Προγράμματος η οποία περιλαμβάνει κυρίως τα παρακάτω:

- ανακατανομή χρηματοδοτικών πόρων μεταξύ Προτεραιοτήτων και Ειδικών Στόχων,
- ενσωμάτωση νέων στρατηγικών προτεραιοτήτων της Ευρωπαϊκής Ένωσης, καθώς και της πρωτοβουλίας STEP.
- επικαιροποίηση Δεικτών εκροών και αποτελεσμάτων,
- επικαιροποίηση των έργων Στρατηγικής σημασίας του Προγράμματος, λαμβάνοντας υπόψη νεότερα δεδομένα σε σχέση με τον αρχικό σχεδιασμό.

Δεδομένων των παραπάνω και κυρίως του γεγονότος ότι η αναθεώρηση του Προγράμματος ήδη εγκρίθηκε από την ΕΕ στην παρούσα ενότητα αποτυπώνονται συνοπτικά οι πληροφορίες που οδήγησαν στην 1^η τροποποίηση του Προγράμματος.

6.1. Αναγκαιότητα 1^{ης} αναθεώρησης του Προγράμματος ΗΠΕΙΡΟΣ 2021-2027

Η αναγκαιότητα αναθεώρησης προέκυψε ως αποτέλεσμα:

- των τροποποιήσεων των Κανονισμών (ΕΕ) της Πολιτικής Συνοχής για την Προγραμματική Περίοδο 2021-2027³⁷, που αποσκοπούν στην ενίσχυση της ευελιξίας και των κινήτρων προς τα κράτη μέλη, προκειμένου να διευκολυνθεί —μέσω της διαδικασίας ενδιάμεσης αναθεώρησης— η ανακατανομή των πόρων των προγραμμάτων της Πολιτικής Συνοχής προς τις νέες στρατηγικές προτεραιότητες:
 - ανταγωνιστικότητα και απανθρακοποίηση,
 - άμυνα και ασφάλεια,
 - ανατολικές παραμεθόριες περιφέρειες,
 - οικονομικά προσιτή και βιώσιμη στέγαση
 - ασφαλής πρόσβαση στο νερό, βιώσιμη διαχείριση και ανθεκτικότητα υδάτινων πόρων

³⁷ Νέοι Καν. (ΕΕ) 2025/1914 και (ΕΕ) 2025/1913 του Ευρωπαϊκού Κοινοβουλίου και του Συμβουλίου της 18ης Σεπτεμβρίου 2025

- ενεργειακή μετάβαση
- της Ενδιάμεσης Επανεξέτασης του Προγράμματος και της επικαιροποίησής της λόγω των τροποποιήσεων των Κανονισμών της Πολιτικής Συνοχής, αναδείχθηκαν βασικοί άξονες ανασχεδιασμού του Προγράμματος και προσαρμογής της λογικής παρέμβασης στο πλαίσιο της Στρατηγικής του. Ειδικότερα, διαπιστώθηκαν οι ακόλουθες ανάγκες:
 - Ενίσχυση της έρευνας και καλλιέργεια κουλτούρας για έρευνα και ανάπτυξη στις επιχειρήσεις, χωρίς την απαίτηση συνεργασίας με φορείς έρευνας (που με αυτή την μορφή δεν καλύπτεται στο εγκεκριμένο Πρόγραμμα), καθώς και ανάγκη στήριξης της επιχειρηματικότητας μέσω χρηματοδοτικών εργαλείων (πχ. τύπου ΤΕΠΙΧ ΙΙΙ), και στήριξης της νεοφυούς επιχειρηματικότητας και τεχνοβλαστών (ειδικά στους τομείς προτεραιότητας της περιφερειακής διάστασης της ΕΣΕΕ), για τη διευκόλυνση της πρόσβασης σε χρηματοδότηση.
 - Ενίσχυση της ικανότητας του περιφερειακού συστήματος έρευνας και καινοτομίας για τις κρίσιμες τεχνολογίες S.T.E.P. στον στρατηγικό τομέα των βιοτεχνολογιών και των ψηφιακών τεχνολογιών, και συμπληρωματικά η στήριξη των επιχειρήσεων για την ανάπτυξη ή παραγωγή κρίσιμων τεχνολογιών στους επιλεγμένους τομείς S.T.E.P.
 - Ενίσχυση της ανθεκτικότητας των υποδομών νερού για ανθρώπινη κατανάλωση απέναντι στις κλιματικές προκλήσεις, συμπεριλαμβανομένου του περιορισμού απωλειών/διαρροών, καθώς και της προστασίας των υδάτινων σωμάτων από τη ρύπανση.
 - Στήριξη για οικονομικά προσιτές, ανεκτές θερμικά και βιώσιμες κατοικίες, μέσω της αξιοποίησης του κτιριακού αποθέματος παλαιών κατοικιών που είναι κλειστές που με κατάλληλες εργασίες (ανακαίνισης και ήπιας ενεργειακής αναβάθμισης) μπορούν να αυξήσουν τον αριθμό των διαθέσιμων κατοικιών, και μέσω της ανακαίνισης δημόσιων κτιρίων για τη διάθεσή τους ως κατοικίες σε εργαζόμενους σε δημόσιες υπηρεσίες, καθώς και με κατασκευή/ αναβάθμιση φοιτητικών εστιών (για την άμβλυνση των εμποδίων που συνοδεύουν τη φοιτητική μετακίνηση και φοίτηση).
 - Αυξημένες χρηματοδοτικές ανάγκες για τη συνέχιση των τμηματοποιημένων έργων του οδικού δικτύου της Περιφέρειας Ηπείρου στο πλαίσιο στρατηγικών Ολοκληρωμένης Χωρικής Ανάπτυξης, που έγιναν γνωστές μετά την έγκριση του Προγράμματος Ήπειρος 2021-2027.
 - Περαιτέρω στήριξη δράσεων για την αύξηση της συμμετοχής στην αγορά εργασίας (συμπεριλαμβανομένης της αυτοαπασχόλησης), προκειμένου να πετύχει η χώρα τους στόχους του 2030 για την απασχόληση και ενίσχυση της Κοινωνικής Επιχειρηματικότητας, η οποία αναδείχθηκε και από την αξιολόγηση επιπτώσεων του ΕΠ Ήπειρος 2014-2020, καθώς οι σχετικές παρεμβάσεις συνέβαλαν ουσιαστικά στην ενίσχυση της απασχόλησης και της επιχειρηματικότητας με κοινωνικό πρόσημο, προσφέροντας ευκαιρίες απασχόλησης σε τοπικό επίπεδο και στηρίζοντας την κοινωνική συνοχή. Επίσης, καίριας σημασίας για την Περιφέρεια θεωρείται ο έγκαιρος εντοπισμός τάσεων και αναγκών σε δεξιότητες στην αγορά εργασίας, μέσω της δημιουργίας τοπικού μηχανισμού διάγνωσης των αναγκών της αγοράς εργασίας, π.χ. τοπικού Παρατηρητηρίου Δεξιοτήτων της Περιφέρειας Ηπείρου (ΠΑΔΕΠΗ). Σημειώνεται ότι, στο πλαίσιο της περιφερειακής στρατηγικής έξυπνης εξειδίκευσης, το Περιφερειακό Συμβούλιο Έρευνας και Καινοτομίας (ΠΣΕΚ) πρότεινε τη δημιουργία Παρατηρητηρίου Δεξιοτήτων, που στοχεύει στην αποτύπωση της υφιστάμενης κατάστασης και στην ανάδειξη των τάσεων και αναγκών δεξιοτήτων στην αγορά εργασίας της Περιφέρειας Ηπείρου, εστιάζοντας στις ψηφιακές δεξιότητες STEM και S.T.E.P., καθώς και στις ήπιες δεξιότητες.

- Χρηματοδοτική ενίσχυση των δράσεων συμμετοχής των ΑμεΑ στην κοινωνική ζωή με έμφαση σε τομείς όπως ο αθλητισμός και ο πολιτισμός, στο πλαίσιο της προώθησης των ίσων ευκαιριών και της ενεργού συμμετοχής στην κοινωνία (ΕΣ 4.8 ΕΚΤ+).
- Χρηματοδοτική ενίσχυση για τους ενοποιημένους τύπους δράσεων για παιδιά και εφήβους (ΕΣ 4.12 ΕΚΤ+)
- Αντικατάσταση ρυπογόνων συστημάτων θέρμανσης με αντλίες θερμότητας, στην πόλη των Ιωαννίνων που αντιμετωπίζει οξύ πρόβλημα αιθαλομίχλης, με στόχο την αντιμετώπιση εστιασμένων περιβαλλοντικών προβλημάτων, την αύξηση της ενεργειακής απόδοσης, τη μείωση της εξάρτησης από τα ορυκτά καύσιμα και την περιβαλλοντική βιωσιμότητα, καθώς και την αντιμετώπιση της ενεργειακής ένδειας.

6.2. Τροποποιήσεις στη λογική παρέμβασης του Προγράμματος

Οι νέες ανάγκες και προκλήσεις που έχουν εμφανισθεί, σε συνδυασμό με την πρόοδο εφαρμογής των επιμέρους δράσεων του Προγράμματος, επέβαλαν την αναθεώρηση και την προσαρμογή της λογικής παρέμβασής του προκειμένου να ανταποκριθεί με το αποτελεσματικότερο και αποδοτικότερο τρόπο στις νέες συνθήκες που έχουν διαμορφωθεί³⁸.

Οι βασικοί άξονες της αναθεώρησης του Προγράμματος ήταν οι εξής:

- Ενσωμάτωση τριών (3) νέων Προτεραιοτήτων (Π) με βάση τις νέες Στρατηγικές Προτεραιότητες της Ένωσης (Κανονισμοί (ΕΕ) 2024/795 και 2025/1914) και μεταφορά τουλάχιστον 10% των πόρων του Προγράμματος σε αυτές. Οι εν λόγω Προτεραιότητες αφορούν τους τομείς: πρωτοβουλία STEP, Ανθεκτικότητα των Υδάτινων πόρων, Προσιτή Στέγαση.
- Μείωση των πόρων της Προτεραιότητας 1 για τη χρηματοδότηση νέων στρατηγικών τομέων της Ένωσης, αναδιאμόρφωση των τύπων δράσεων στους Ειδικούς Στόχους 1.1 και 1.3, κυρίως με βάση τα ευρήματα αξιολογήσεων της περιόδου 2014- 2020, τη Διαδικασία Επιχειρηματικής Ανακάλυψης (ΔΕΑ) της περιόδου 2021-2027, αλλά και την οριστικοποίηση των Στρατηγικών ΒΑΑ και άλλων στρατηγικών ΟΧΕ.
- Μείωση των πόρων της Προτεραιότητας 2 για τη χρηματοδότηση νέων στρατηγικών τομέων της Ένωσης, καθώς και στοχευμένης δράσης ενεργειακής αναβάθμισης στον οικιακό τομέα στον Δήμο Ιωαννιτών μέσω του Ειδικού Στόχου 5.1. Στο πλαίσιο αυτό προτείνεται και η διαγραφή του Ειδικού Στόχου 2.2 και η μεταφορά των πόρων του στον Ειδικό Στόχο 5.1.
- Εσωτερική ανακατανομή των πόρων της Προτεραιότητας 3, με την μεταφορά πόρων του Ειδικού Στόχου 3.1 στον Ειδικό Στόχο 3.2 για την αντιμετώπιση αυξημένων χρηματοδοτικών αναγκών για τη συνέχιση των τμηματοποιημένων έργων του οδικού δικτύου της Περιφέρειας που οριστικοποιήθηκαν μετά την έγκριση του Προγράμματος Ήπειρος 2021-2027 και τη δημοσίευση του Κανονισμού (ΕΕ) 795/2024 (που παρέχει τη δυνατότητα 100% συγχρηματοδότησης στις δαπάνες της τελευταίας λογιστικής χρήσης στα προγράμματα της περιόδου 2014-2020).
- Μείωση των πόρων της Προτεραιότητας για τη χρηματοδότηση νέων στρατηγικών τομέων της Ένωσης. Διαγραφή του ΕΣ 4.3 καθώς δεν αναμένεται να ενεργοποιηθούν μεμονωμένες παρεμβάσεις στο πλαίσιο αυτού (σχετικές ανάγκες καλύπτονται από άλλους ΕΣ), εμπλουτισμός των δράσεων των πλαισίων των ΕΣ 4.2 & 4.5 με βάση την επικαιροποίηση του αρχικού σχεδιασμού.

³⁸ Συνοπτική παρουσίαση της λογικής παρέμβασης του Προγράμματος έχει παρουσιασθεί στον Πίνακα 20 του παρόντος

- Ανακατανομή πόρων στην Προτεραιότητα 4B, μεταξύ των Ειδικών Στόχων για την κάλυψη επιμέρους αναγκών. Προσθήκη στον Ειδικό Στόχο 4.1 της Κατηγορίας Δράσης 4B.α.5 για τη δημιουργία/ λειτουργία Παρατηρητηρίου Δεξιοτήτων της Περιφέρειας Ηπείρου (ΠΑΔΕΠΗ). Η σχετική δράση προτάθηκε με εισήγηση από το Περιφερειακό Συμβούλιο Έρευνας και Καινοτομίας (ΠΣΕΚ), ενώ η σημασία της αναδεικνύεται και στις συστάσεις του Ευρωπαϊκού Εξαμήνου. Λεκτικές προσαρμογές σε τύπους δράσεων στο πλαίσιο των ΕΣ 4.1, 4.8 & 4.12 του ΕΚΤ+. Επικαιροποίηση δράσεων κοινωνικής ένταξης αρμοδιότητας Υπουργείου Οικογένειας και Κοινωνικής Συνοχής στον Ειδικό Στόχο 4.11.
- Στην Προτεραιότητα 5, μείωση των πόρων για τη χρηματοδότηση νέων στρατηγικών τομέων της Ένωσης, επικαιροποίηση των δράσεων που προβλέπεται να χρηματοδοτηθούν μέσω των Ειδικών Στόχων 5.1 και 5.2 με βάση και την οριστικοποίηση των Στρατηγικών ΒΑΑ και άλλων στρατηγικών ΟΧΕ. Ειδικά για τον ΕΣ 5.1, ενσωμάτωση στοχευμένης δράσης για την ενεργειακή εξοικονόμηση/ αναβάθμιση κατοικιών στην πόλη των Ιωαννίνων, για την αντιμετώπιση του οξυμένου προβλήματος αιθαλομίχλης που αντιμετωπίζει.
- Περιορισμένης κλίμακας αλλαγές στο μίγμα δράσεων υφιστάμενων Ειδικών Στόχων (προσθήκη/ διαγραφή/ επικαιροποίηση δράσεων) και προσαρμογές/ βελτιώσεις στη λογική παρέμβασης του Προγράμματος, λόγω επικαιροποίησης του αρχικού σχεδιασμού.
- Τροποποιήσεις στα χρηματοδοτικά στοιχεία του Προγράμματος για την χρηματοδότηση των νέων Προτεραιοτήτων, καθώς και την αντιμετώπιση αυξημένων χρηματοδοτικών αναγκών σε ορισμένους υφιστάμενους Ειδικούς Στόχους.
- Επικαιροποίηση του συστήματος Δεικτών (προσθήκη, διαγραφή/ τροποποίηση στόχου) κυρίως λόγω αλλαγών στα χρηματοδοτικά στοιχεία του Προγράμματος, την προσθήκη νέων Προτεραιοτήτων, την πρόοδο/ έγκριση στρατηγικών ΟΧΕ, την επικαιροποίηση του αρχικού σχεδιασμού σε ορισμένες δράσεις, αλλά και κατά περίπτωση αλλαγής της μεθοδολογίας μέτρησής τους.

Η τροποποίηση του Προγράμματος επέφερε μεταβολή στους διαθέσιμους πόρους ανά Προτεραιότητα και Ειδικό Στόχο, όπως παρουσιάζεται στον Πίνακα που ακολουθεί.

Πίνακας 53. Μεταβολές πόρων ανά Προτεραιότητα & Ειδικό Στόχο του Προγράμματος (ποσά σε €)

Προτεραιότητα – Ειδικός Στόχος	Δημόσια Δαπάνη	Κοινωνική Συνδρομή	Νέα ΔΔ	Νέα ΚΣ	Μεταβολή ΔΔ	Μεταβολή ΚΣ
1.1	20.250.000,00	17.212.500,00	16.250.000,00	13.812.500,00	-4.000.000,00	-3.400.000,00
1.2	6.000.000,00	5.100.000,00	3.500.000,00	2.975.000,00	-2.500.000,00	-2.125.000,00
1.3	27.854.712,00	23.676.505,00	26.854.712,00	22.826.505,00	-1.000.000,00	-850.000,00
Π1 (ΕΤΠΑ)	54.104.712,00	45.989.005,00	46.604.712,00	39.614.005,00	-7.500.000,00	-6.375.000,00
1.6	0,00	0,00	5.000.000,00	4.250.000,00	5.000.000,00	4.250.000,00
Π1Α (ΕΤΠΑ)	0,00	0,00	5.000.000,00	4.250.000,00	5.000.000,00	4.250.000,00
2.1	20.037.311,00	17.031.714,00	12.037.311,00	10.231.714,00	-8.000.000,00	-6.800.000,00
2.2	1.500.000,00	1.275.000,00	0,00	0,00	-1.500.000,00	-1.275.000,00
2.4	17.975.307,00	15.279.011,00	16.975.307,00	14.429.011,00	-1.000.000,00	-850.000,00
2.5	32.000.000,00	27.200.000,00	32.000.000,00	27.200.000,00	0,00	0,00
2.6	2.000.000,00	1.700.000,00	2.000.000,00	1.700.000,00	0,00	0,00
Π2Α (ΕΤΠΑ)	73.512.618,00	62.485.725,00	63.012.618,00	53.560.725,00	-10.500.000,00	-8.925.000,00
2.8	12.500.000,00	10.625.000,00	12.500.000,00	10.625.000,00	0,00	0,00
Π2Β (ΕΤΠΑ)	12.500.000,00	10.625.000,00	12.500.000,00	10.625.000,00	0,00	0,00
2.5	0,00	0,00	20.000.000,00	17.000.000,00	20.000.000,00	17.000.000,00
Π2Γ (ΕΤΠΑ)	0,00	0,00	20.000.000,00	17.000.000,00	20.000.000,00	17.000.000,00
2.11	0,00	0,00	17.610.000,00	14.968.500,00	17.610.000,00	14.968.500,00
Π2Δ (ΕΤΠΑ)	0,00	0,00	17.610.000,00	14.968.500,00	17.610.000,00	14.968.500,00
3.1	15.000.000,00	12.750.000,00	4.000.000,00	3.400.000,00	-11.000.000,00	-9.350.000,00
3.2	22.714.257,00	19.307.118,00	33.714.257,00	28.657.118,00	11.000.000,00	9.350.000,00

Προτεραιότητα – Ειδικός Στόχος	Δημόσια Δαπάνη	Κοινωνική Συνδρομή	Νέα ΔΔ	Νέα ΚΣ	Μεταβολή ΔΔ	Μεταβολή ΚΣ
Π3 (ΕΤΠΑ)	37.714.257,00	32.057.118,00	37.714.257,00	32.057.118,00	0,00	0,00
4.2	24.500.000,00	20.825.000,00	19.000.000,00	16.150.000,00	-5.500.000,00	-4.675.000,00
4.3	2.500.000,00	2.125.000,00	0,00	0,00	-2.500.000,00	-2.125.000,00
4.5	20.500.000,00	17.425.000,00	16.500.000,00	14.025.000,00	-4.000.000,00	-3.400.000,00
4.6	8.428.513,00	7.164.236,00	5.928.513,00	5.039.236,00	-2.500.000,00	-2.125.000,00
Π4Α (ΕΤΠΑ)	55.928.513,00	47.539.236,00	41.428.513,00	35.214.236,00	-14.500.000,00	-12.325.000,00
4.1	9.752.000,00	8.289.200,00	15.152.000,00	12.879.200,00	5.400.000,00	4.590.000,00
4.6	18.660.000,00	15.861.000,00	17.160.000,00	14.586.000,00	-1.500.000,00	-1.275.000,00
4.8	3.090.000,00	2.626.500,00	3.790.000,00	3.221.500,00	700.000,00	595.000,00
4.9	8.248.000,00	7.010.800,00	8.248.000,00	7.010.800,00	0,00	0,00
4.10	1.000.000,00	850.000,00	1.000.000,00	850.000,00	0,00	0,00
4.11	64.550.000,00	54.867.500,00	58.950.000,00	50.107.500,00	-5.600.000,00	-4.760.000,00
4.12	2.794.232,00	2.375.097,00	3.794.232,00	3.225.097,00	1.000.000,00	850.000,00
Π4Β (ΕΚΤ+)	108.094.232,00	91.880.097,00	108.094.232,00	91.880.097,00	0,00	0,00
5.1	34.612.023,00	29.420.219,00	39.612.023,00	33.670.219,00	5.000.000,00	4.250.000,00
5.2	41.689.494,00	35.436.070,00	27.579.494,00	23.442.570,00	-14.110.000,00	-11.993.500,00
Π5 (ΕΤΠΑ)	76.301.517,00	64.856.289,00	67.191.517,00	57.112.789,00	-9.110.000,00	-7.743.500,00
TB ΕΚΤ+	2.287.172,00	1.944.096,00	2.287.172,00	1.944.096,00	0,00	0,00
Π6 (ΕΚΤ+)	2.287.172,00	1.944.096,00	2.287.172,00	1.944.096,00	0,00	0,00
TB ΕΤΠΑ	5.622.879,00	4.779.447,00	4.622.879,00	3.929.447,00	-1.000.000,00	-850.000,00
Π7 (ΕΤΠΑ)	5.622.879,00	4.779.447,00	4.622.879,00	3.929.447,00	-1.000.000,00	-850.000,00
Σύνολο ΕΤΠΑ	315.684.496,00	268.331.820,00	315.684.496,00	268.331.820,00	0,00	0,00
Σύνολο ΕΚΤ	110.381.404,00	93.824.193,00	110.381.404,00	93.824.193,00	0,00	0,00
Σύνολο Προγρ.	426.065.900,00	362.156.013,00	426.065.900,00	362.156.013,00	0,00	0,00

Επισημαίνεται ότι οι συνολικοί πόροι του Προγράμματος που ανακατανέμονται στις νέες Προτεραιότητες ανέρχονται σε 36.218.500 € ΚΣ (42.610.000 € ΔΔ) **καλύπτοντας το «όριο του 10%»** των χρηματοδοτικών πόρων του Προγράμματος.

6.3. Τροποποίηση Δεικτών Προγράμματος

Αναφορικά με τους αρχικούς στόχους που είχαν τεθεί στους Δείκτες εκροών και αποτελεσμάτων, αυτοί αναγκαστικά προσαρμόστηκαν με βάση τις μεταβολές των διαθέσιμων πόρων στις επιμέρους κατηγορίες δράσεων του Προγράμματος. Οι περισσότερες αλλαγές που επήλθαν στο σύστημα Δεικτών του Προγράμματος σχετίζονται με την ενσωμάτωση τριών (3) νέων Προτεραιοτήτων στη λογική παρέμβασης του Προγράμματος, με βάση τις νέες Στρατηγικές Προτεραιότητες της Ένωσης, καθώς και λόγω της προσαρμογής των κατηγοριών δράσεων και των πεδίων παρέμβασης της Προτεραιότητας 5 του Προγράμματος «Στήριξη της βιώσιμης και ολοκληρωμένης χωρικής ανάπτυξης», λαμβάνοντας υπόψη την οριστικοποίηση των Στρατηγικών ΒΑΑ και άλλων στρατηγικών ΟΧΕ.

Αναλυτικά ανά Προτεραιότητα:

6.3.1. Προτεραιότητα 1

Οι αλλαγές στο σύστημα Δεικτών της Π1 παρουσιάζονται στον ακόλουθο πίνακα:

Πίνακας 54. Μεταβολές στους Δείκτες εκροών και αποτελεσμάτων της Προτεραιότητας 1

ΕΣ	Δείκτης	ΜΜ	Στόχος 2029	Νέος Στόχος 2029	Μεταβολή
Εκροών					

ΕΣ	Δείκτης	ΜΜ	Στόχος 2029	Νέος Στόχος 2029	Μεταβολή
RSO1.1	PCO16. Συμμετοχές θεσμικών φορέων σε διαδικασία επιχειρηματικής ανακάλυψης	Συμμετοχές	120	120	-
RSO1.1	RCO01. Υποστηριζόμενες επιχειρήσεις (από τις οποίες: πολύ μικρές, μικρές, μεσαίες, μεγάλες)*	Επιχειρήσεις	81	59	↓
RSO1.1	RCO02. Επιχειρήσεις που υποστηρίζονται με επιχορηγήσεις*	Επιχειρήσεις	81	59	↓
RSO1.1	RCO08. Ονομαστική αξία εξοπλισμού έρευνας και καινοτομίας	Ευρώ	1.300.000	4.150.000	↑
RSO1.1	RCO10. Επιχειρήσεις που συνεργάζονται με ερευνητικούς οργανισμούς	Επιχειρήσεις	81	53	↓
RSO1.2	RCO13. Αξία ψηφιακών υπηρεσιών, προϊόντων και διαδικασιών που αναπτύσσονται για τις επιχειρήσεις*	Ευρώ	5.000.000	2.500.000	↓
RSO1.2	RCO14. Δημόσιοι οργανισμοί που υποστηρίζονται για την ανάπτυξη ψηφιακών υπηρεσιών, προϊόντων και διαδικασιών*	δημόσιοι οργανισμοί	6	3	↓
RSO1.2	RCO75. Στρατηγικές για ολοκληρωμένη χωρική ανάπτυξη που υποστηρίζονται*	συνεισφορές σε στρατηγικές	5	5	-
RSO1.3	RCO01. Υποστηριζόμενες επιχειρήσεις (από τις οποίες: πολύ μικρές, μικρές, μεσαίες, μεγάλες)*	Επιχειρήσεις	131	113	↓
RSO1.3	RCO02. Επιχειρήσεις που υποστηρίζονται με επιχορηγήσεις*	Επιχειρήσεις	131	106	↓
RSO1.3	RCO03. Επιχειρήσεις που υποστηρίζονται με χρηματοδοτικά μέσα	Επιχειρήσεις		7	Προσθήκη
RSO1.3	RCO15. Ικανότητες που έχουν δημιουργηθεί για την εκκόλαψη επιχειρήσεων*	Επιχειρήσεις	20	39	↑
RSO1.3	RCO75. Στρατηγικές για ολοκληρωμένη χωρική ανάπτυξη που υποστηρίζονται*	συνεισφορές σε στρατηγικές	5	5	-
Αποτελεσμάτων					
RSO1.1	PSR016. Επιχειρήσεις που εντάσσονται σε προσκλήσεις που προκύπτουν από διαδικασία επιχειρηματικής ανακάλυψης	Επιχειρήσεις	167	137	↓
RSO1.1	RCR01. Θέσεις εργασίας που δημιουργήθηκαν στις υποστηριζόμενες οντότητες*	Ετήσια ΙΠΑ	15	0	Διαγραφή
RSO1.1	RCR102. Θέσεις έρευνας που δημιουργήθηκαν στις υποστηριζόμενες οντότητες	Ετήσια ΙΠΑ		5	Προσθήκη
RSO1.1	RCR02. Ιδιωτικές επενδύσεις που αντιστοιχούν σε δημόσια στήριξη (από τις οποίες: επιχορηγήσεις, χρηματοδοτικά μέσα)*	Ευρώ	3.000.000	2.200.000	↓
RSO1.2	RCR02. Ιδιωτικές επενδύσεις που αντιστοιχούν σε δημόσια στήριξη (από τις οποίες: επιχορηγήσεις, χρηματοδοτικά μέσα)*	Ευρώ	2.200.000	1.100.000	↓
RSO1.2	RCR11. Χρήστες νέων και αναβαθμισμένων δημόσιων ψηφιακών υπηρεσιών, προϊόντων και διαδικασιών*	χρήστες/έτος	59.511	29.700	↓
RSO1.3	RCR01. Θέσεις εργασίας που δημιουργήθηκαν στις υποστηριζόμενες οντότητες*	Ετήσια ΙΠΑ	165	141	↓
RSO1.3	RCR02. Ιδιωτικές επενδύσεις που αντιστοιχούν σε δημόσια στήριξη (από τις οποίες: επιχορηγήσεις, χρηματοδοτικά μέσα)*	Ευρώ	22.707.001	21.146.784	↓
RSO1.3	RCR03. Μικρές και μεσαίες επιχειρήσεις (ΜΜΕ) που εισάγουν καινοτομίες προϊόντων ή διαδικασιών*	Επιχειρήσεις	86	78	↓
RSO1.3	RCR18. ΜΜΕ που χρησιμοποιούν υπηρεσίες εκκολαπτηρίου μετά τη δημιουργία του εκκολαπτηρίου*	Επιχειρήσεις/έτος	16	31	↑

Οι αλλαγές στο σύστημα Δεικτών εκρών και αποτελεσμάτων της Προτεραιότητας 1 αφορούν στα ακόλουθα:

- Αντικατάσταση του Δείκτη RCR01 από τον RCR102 «Θέσεις έρευνας που δημιουργήθηκαν στις υποστηριζόμενες οντότητες», ο οποίος είναι ο κατάλληλος Δείκτης για την κάλυψη ερευνητικών θέσεων εργασίας.

- Προσθήκη του Δείκτη RCO03 «Επιχειρήσεις που υποστηρίζονται με χρηματοδοτικά μέσα» για την ποσοτικοποίηση των εκροών της νέας δράσης 1.iii.4 «Ταμείο Επιχειρηματικότητας III – «ΤΕΠΙΧ III».
- Μεταβολές στη στοχοθεσία των Δεικτών λόγω κυρίως αντίστοιχων μεταβολών στους διαθέσιμους πόρους των δράσεων που αφορούν.

Οι ανωτέρω αλλαγές ενισχύουν την καταλληλότητα των Δεικτών εκροών και αποτελεσμάτων της Προτεραιότητας 1 στην παρακολούθηση της προόδου των παρεμβάσεων της και την επίτευξη των αναμενόμενων αποτελεσμάτων.

6.3.2. Προτεραιότητα 1Α

Αποτελεί νέα Προτεραιότητα και το σύστημα Δεικτών της παρουσιάζεται στον ακόλουθο πίνακα:

Πίνακας 55. Δείκτες εκροών και αποτελεσμάτων της Προτεραιότητας 1Α

ΕΣ	Δείκτης	ΜΜ	Στόχος 2029	Νέος Στόχος 2029	Μεταβολή
Εκροών					
RSO1.6	RCO08. Ονομαστική αξία εξοπλισμού έρευνας και καινοτομίας	Ευρώ	-	3.735.000	Προσθήκη
Αποτελεσμάτων					
RSO1.6	RCR102. Θέσεις έρευνας που δημιουργήθηκαν στις υποστηριζόμενες οντότητες	Ετήσια ΙΠΑ	-	4	Προσθήκη

Αναφορικά με την επιλογή των ανωτέρω Δεικτών σημειώνονται τα ακόλουθα:

- Ο Δείκτης RCO08 έχει μεγάλη συνάφεια με το αντικείμενο της δράσης 1.vi.1 «Ανάπτυξη κρίσιμων τεχνολογιών σε στρατηγικούς τομείς της πρωτοβουλίας STEP», καθώς η παρεχόμενη υποστήριξη αφορά στην επιχορήγηση δημόσιων υποδομών έρευνας και καινοτομίας για την απόκτηση κατά κύριο λόγο εξοπλισμού και ποσοτικοποιεί αξιόπιστα τις αναμενόμενες εκροές, ως προς την ονομαστική αξία του επιχορηγούμενου εξοπλισμού των ερευνητικών αυτών υποδομών, συμβάλλοντας στην εξαγωγή σχετικών συμπερασμάτων.
- Ο Δείκτης RCR102 έχει μεγάλη συνάφεια με τη δράση, καθώς ποσοτικοποιεί ακριβώς τα αναμενόμενα αποτελέσματα, ως προς τις δημιουργούμενες θέσεις έρευνας που αντιστοιχούν στη δημόσια στήριξη, συμβάλλοντας στην εξαγωγή σχετικών συμπερασμάτων.

6.3.3. Προτεραιότητα 2Α

Οι αλλαγές στο σύστημα Δεικτών της Π2Α παρουσιάζονται στον ακόλουθο πίνακα:

Πίνακας 56. Μεταβολές στους Δείκτες εκροών και αποτελεσμάτων της Προτεραιότητας 2Α

ΕΣ	Δείκτης	ΜΜ	Στόχος 2029	Νέος Στόχος 2029	Μεταβολή
Εκροών					
RSO2.1	PSO902. Υποδομές με βελτιωμένη ενεργειακή απόδοση	Υποδομές	7	3	-
RSO2.1	RCO19. Δημόσια κτίρια με βελτιωμένη ενεργειακή απόδοση	Τετραγωνικά μέτρα	26.414	18.520	↓
RSO2.1	RCO75. Στρατηγικές για ολοκληρωμένη χωρική ανάπτυξη που υποστηρίζονται*	συνεισφορές σε στρατηγικές	4	4	-
RSO2.2	RCO22. Πρόσθετη παραγωγική ικανότητα για ενέργεια από ανανεώσιμες πηγές (εκ της οποίας: ηλεκτρική, θερμική)*	MW	1,8	0	Διαγραφή
RSO2.2	RCO97. Κοινότητες ανανεώσιμων πηγών ενέργειας που υποστηρίζονται*	Κοινότητες ανανεώσιμων πηγών ενέργειας	2	0	Διαγραφή
RSO2.4	PSO905. Υποδομές με αντισεισμική θωράκιση*	Υποδομές	3	1	↓
RSO2.4	RCO106. Έργα προστασίας από τις κατολισθήσεις που κατασκευάστηκαν ή ενισχύθηκαν πρόσφατα	Εκτάρια	97	97	-

ΕΣ	Δείκτης	ΜΜ	Στόχος 2029	Νέος Στόχος 2029	Μεταβολή
RSO2.4	RCO25. Αντιπλημμυρικά έργα σε ακτές, όχθες ποταμών και λιμνών που κατασκευάστηκαν ή ενισχύθηκαν πρόσφατα	Χιλιόμετρα	7	7	-
RSO2.5	RCO30. Μήκος νέων ή αναβαθμισμένων σωλήνων για τα συστήματα διανομής των δημόσιων δικτύων ύδρευσης	Χιλιόμετρα	160	29	↓
RSO2.5	RCO31. Μήκος νέων ή αναβαθμισμένων σωλήνων για το δημόσιο δίκτυο συλλογής λυμάτων	Χιλιόμετρα	103	311	↑
RSO2.6	RCO107. Επενδύσεις σε εγκαταστάσεις για χωριστή συλλογή αποβλήτων	Ευρώ	2.000.000	2.000.000	-
Αποτελεσμάτων					
RSO2.1	RCR26. Ετήσια κατανάλωση πρωτογενούς ενέργειας (εκ της οποίας: κατοικίες, δημόσια κτίρια, επιχειρήσεις, άλλα)	MWh/έτος	6.274	4.112	↓
RSO2.1	RCR29. Εκτιμώμενες εκπομπές αερίων του θερμοκηπίου*	Τόνοι ισοδύναμου CO2/έτος	3.838	2.407	↓
RSO2.2	RCR31. Συνολική παραγόμενη ενέργεια από ανανεώσιμες πηγές (εκ της οποίας: ηλεκτρική, θερμική)*	MWh/έτος	2,25	0,00	Διαγραφή
RSO2.2	RCR32. Εγκατεστημένη πρόσθετη λειτουργική ικανότητα για ενέργεια από ανανεώσιμες πηγές*	MW	1,80	0,00	Διαγραφή
RSO2.4	RCR35. Πληθυσμός που ωφελείται από αντιπλημμυρικά μέτρα	Άτομα	11.982	11.982	-
RSO2.4	RCR37. Πληθυσμός που ωφελείται από μέτρα προστασίας από φυσικές καταστροφές που συνδέονται με την κλιματική αλλαγή (εκτός των πλημμυρών ή των ανεξέλεγκτων πυρκαγιών)	Άτομα	3.484	3.484	-
RSO2.4	RCR96. Πληθυσμός που ωφελείται από μέτρα προστασίας από φυσικούς κινδύνους που δεν συνδέονται με την κλιματική αλλαγή και κινδύνους που συνδέονται με τις ανθρωπίνες δραστηριότητες*	Άτομα	690	230	↓
RSO2.5	RCR41. Πληθυσμός συνδεδεμένος σε βελτιωμένο δημόσιο δίκτυο ύδρευσης	Άτομα	87.300	15.800	↓
RSO2.5	RCR42. Πληθυσμός συνδεδεμένος σε τουλάχιστον δευτερεύον δημόσιο σύστημα επεξεργασίας λυμάτων	Άτομα	8.180	33.600	↑
RSO2.6	RCR103. Απόβλητα που συλλέγονται χωριστά	Τόνοι/έτος	1.600	1.600	-

Οι αλλαγές στο σύστημα Δεικτών εκροών και αποτελεσμάτων της Προτεραιότητας 2Α αφορούν στα ακόλουθα:

- Διαγραφή των Δεικτών εκροών και αποτελεσμάτων του Ειδικού Στόχου 2.2 ο οποίος διεγράφη στο πλαίσιο της αναθεώρησης του Προγράμματος που έχει υποβληθεί προς έγκριση στην ΕΕ.
- Μεταβολές στη στοχοθεσία επιμέρους Δεικτών της Προτεραιότητας λόγω αντίστοιχων μεταβολών στους διαθέσιμους πόρους των δράσεων που αφορούν.

Οι ανωτέρω αλλαγές ενισχύουν την καταλληλότητα των Δεικτών εκροών και αποτελεσμάτων της Προτεραιότητας 2Α στην παρακολούθηση της προόδου των παρεμβάσεων της και την επίτευξη των αναμενόμενων αποτελεσμάτων.

6.3.4. Προτεραιότητα 2B

Οι αλλαγές στο σύστημα Δεικτών της Π2B παρουσιάζονται στον ακόλουθο πίνακα:

Πίνακας 57. Μεταβολές στους Δείκτες εκροών και αποτελεσμάτων της Προτεραιότητας 2Α

ΕΣ	Δείκτης	ΜΜ	Στόχος 2029	Νέος Στόχος 2029	Μεταβολή
Εκροών					
RSO2.8	RCO58. Υποδομές για ποδηλασία που υποστηρίζονται*	Χιλιόμετρα	9	9	-

ΕΣ	Δείκτης	ΜΜ	Στόχος 2029	Νέος Στόχος 2029	Μεταβολή
RSO2.8	RCO75. Στρατηγικές για ολοκληρωμένη χωρική ανάπτυξη που υποστηρίζονται*	συνεισφορές σε στρατηγικές	4	2	↓
Αποτελεσμάτων					
RSO2.8	RCR64. Ετήσιος αριθμός χρηστών των ειδικών υποδομών για ποδηλασία	χρήστες/ έτος	4.345	2.700	↓

Αναφορικά με τις ανωτέρω μεταβολές σημειώνονται τα εξής:

- Η τιμή στόχος του Δείκτη RCO75 οφείλεται στη χρηματοδότηση πράξεων στις περιοχές εφαρμογής δύο (2) Στρατηγικών ΒΑΑ, έναντι 4 αρχικού σχεδιασμού.
- Μείωση του στόχου του Δείκτη RCR64 λόγω αλλαγής στη μεθοδολογία υπολογισμού του.

Οι ανωτέρω αλλαγές δεν επηρεάζουν την καταλληλότητα των Δεικτών εκρών και αποτελεσμάτων της Προτεραιότητας 2Β στην παρακολούθηση της προόδου των παρεμβάσεων της και την επίτευξη των αναμενόμενων αποτελεσμάτων.

6.3.5. Προτεραιότητα 2Γ

Αποτελεί νέα Προτεραιότητα και το σύστημα Δεικτών της παρουσιάζεται στον ακόλουθο πίνακα:

Πίνακας 58. Δείκτες εκρών και αποτελεσμάτων της Προτεραιότητας 2Γ

ΕΣ	Δείκτης	ΜΜ	Στόχος 2029	Νέος Στόχος 2029	Μεταβολή
Εκρών					
RSO2.5	RCO30. Μήκος νέων ή αναβαθμισμένων σωλήνων για τα συστήματα διανομής των δημόσιων δικτύων ύδρευσης	Χιλιόμετρα	-	232	Προσθήκη
RSO2.5	RCO31. Μήκος νέων ή αναβαθμισμένων σωλήνων για το δημόσιο δίκτυο συλλογής λυμάτων	Χιλιόμετρα	-	8	Προσθήκη
RSO2.5	RCO75. Στρατηγικές για ολοκληρωμένη χωρική ανάπτυξη που υποστηρίζονται*	συνεισφορές σε στρατηγικές	-	1	Προσθήκη
Αποτελεσμάτων					
RSO2.5	RCR41. Πληθυσμός συνδεδεμένος σε βελτιωμένο δημόσιο δίκτυο ύδρευσης	Άτομα	-	126.980	Προσθήκη
RSO2.5	RCR42. Πληθυσμός συνδεδεμένος σε τουλάχιστον δευτερεύον δημόσιο σύστημα επεξεργασίας λυμάτων	Άτομα	-	600	Προσθήκη

Αναφορικά με την επιλογή των ανωτέρω Δεικτών σημειώνονται τα ακόλουθα:

- Ο Δείκτης RCO30 έχει μεγάλη συνάφεια με το αντικείμενο της δράσης 2Γ.ν.1 «Δράσεις βιώσιμης διαχείρισης των υδάτων», καθώς η παρεχόμενη υποστήριξη αφορά στην αντιμετώπιση υδρευτικών αναγκών, και ποσοτικοποιεί αξιόπιστα τις αναμενόμενες εκροές, ως προς το μήκος των νέων ή αναβαθμισμένων αγωγών ύδρευσης που θα κατασκευαστούν με δημόσια στήριξη, συμβάλλοντας στην εξαγωγή σχετικών συμπερασμάτων.
- Ο Δείκτης RCO31 έχει μεγάλη συνάφεια με το αντικείμενο της δράσης 2Γ.ν.2 «Επενδύσεις στη διαχείριση λυμάτων», καθώς η παρεχόμενη υποστήριξη αφορά στη διαχείριση λυμάτων, και ποσοτικοποιεί αξιόπιστα τις αναμενόμενες εκροές, ως προς το μήκος του νέου ή αναβαθμισμένου δημόσιου δικτύου συλλογής λυμάτων, συμβάλλοντας στην εξαγωγή σχετικών συμπερασμάτων.
- Ο Δείκτης RCO75 έχει μεγάλη συνάφεια με το αντικείμενο της δράσης 2Γ.ν.2 «Επενδύσεις στη διαχείριση λυμάτων», καθώς η παρεχόμενη υποστήριξη αφορά χρηματοδότηση έργων στο πλαίσιο των ΟΧΕ, και ποσοτικοποιεί αξιόπιστα τις αναμενόμενες εκροές, ως προς τον αριθμό χρηματοδοτικών συνεισφορών σε χωρικές στρατηγικές, συμβάλλοντας στην εξαγωγή σχετικών συμπερασμάτων.
- Ο Δείκτης RCR41 έχει μεγάλη συνάφεια με τη δράση 2Γ.ν.1 «Δράσεις βιώσιμης διαχείρισης των υδάτων», καθώς ποσοτικοποιεί ακριβώς τα αναμενόμενα αποτελέσματα, ως προς τον πληθυσμό που

ωφελείται από τη σύνδεση σε βελτιωμένο δίκτυο ύδρευσης στο πλαίσιο των έργων που έλαβαν δημόσια στήριξη, συμβάλλοντας στην εξαγωγή σχετικών συμπερασμάτων.

- Ο Δείκτης RCR42 έχει μεγάλη συνάφεια με τη δράση 2Γ.ν.2 «Επενδύσεις στη διαχείριση λυμάτων», καθώς ποσοτικοποιεί ακριβώς τα αναμενόμενα αποτελέσματα, ως προς τον πληθυσμό που ωφελείται από τη σύνδεσή του σε τουλάχιστον δευτερεύον σύστημα επεξεργασίας υγρών αποβλήτων το οποίο αντιστοιχεί στη δημόσια στήριξη, συμβάλλοντας στην εξαγωγή σχετικών συμπερασμάτων.

6.3.6. Προτεραιότητα 2Δ

Αποτελεί νέα Προτεραιότητα και το σύστημα Δεικτών της παρουσιάζεται στον ακόλουθο πίνακα:

Πίνακας 59. Δείκτες εκρών και αποτελεσμάτων της Προτεραιότητας 2Δ

ΕΣ	Δείκτης	ΜΜ	Στόχος 2029	Νέος Στόχος 2029	Μεταβολή
Εκρών					
RSO2.11	RCO18. Κατοικίες με βελτιωμένη ενεργειακή απόδοση	κατοικίες	-	305	Προσθήκη
RSO2.11	RCO65. Χωρητικότητα νέων ή εκσυγχρονισμένων εγκαταστάσεων κοινωνικής στέγασης και οικονομικά προσιτών και βιώσιμων κατοικιών	Άτομα	-	577	Προσθήκη
Αποτελεσμάτων					
RSO2.11	RCR26. Ετήσια κατανάλωση πρωτογενούς ενέργειας (εκ της οποίας: κατοικίες, δημόσια κτίρια, επιχειρήσεις, άλλα)	MWh/έτος	-	5.852	Προσθήκη
RSO2.11	RCR29. Εκτιμώμενες εκπομπές αερίων του θερμοκηπίου*	Τόνοι ισοδύναμου CO2/έτος	-	4.883	Προσθήκη
RSO2.11	RCR67. Ετήσιος αριθμός χρηστών νέων ή εκσυγχρονισμένων οικονομικά προσιτών, βιώσιμων κατοικιών και εγκαταστάσεων κοινωνικής στέγασης	Χρήστες/ έτος		532	Προσθήκη

Αναφορικά με την επιλογή των ανωτέρω Δεικτών σημειώνονται τα ακόλουθα:

- Ο Δείκτης RCO18 έχει μεγάλη συνάφεια με τις παρεμβάσεις πρόσβασης σε οικονομικά προσιτές και βιώσιμες κατοικίες με βελτιωμένη ενεργειακή απόδοση, και ποσοτικοποιεί αξιόπιστα τις αναμενόμενες εκροές, ως προς τον αριθμό των κατοικιών που θα λάβουν δημόσια στήριξη, συμβάλλοντας στην εξαγωγή σχετικών συμπερασμάτων.
- Ο Δείκτης RCR26 έχει μεγάλη συνάφεια με τις παρεμβάσεις πρόσβασης σε οικονομικά προσιτές και βιώσιμες κατοικίες με βελτιωμένη ενεργειακή απόδοση, καθώς ποσοτικοποιεί ακριβώς τα αναμενόμενα αποτελέσματα, ως προς την τελική ετήσια κατανάλωση ενέργειας που προκύπτει μετά τη δημόσια στήριξη για βελτίωση της ενεργειακής απόδοσης, συμβάλλοντας στην εξαγωγή σχετικών συμπερασμάτων.
- Ο Δείκτης RCR29 έχει μεγάλη συνάφεια με τις παρεμβάσεις πρόσβασης σε οικονομικά προσιτές και βιώσιμες κατοικίες με βελτιωμένη ενεργειακή απόδοση, καθώς ποσοτικοποιεί ακριβώς τα αναμενόμενα αποτελέσματα που προκύπτουν μετά τη δημόσια στήριξη για βελτίωση των εκπομπών αερίων του θερμοκηπίου, συμβάλλοντας στην εξαγωγή σχετικών συμπερασμάτων.
- Ο Δείκτης RCO65 έχει μεγάλη συνάφεια με τις παρεμβάσεις πρόσβασης σε οικονομικά προσιτές και βιώσιμες κατοικίες, και ποσοτικοποιεί αξιόπιστα τις αναμενόμενες εκροές, ως προς την χωρητικότητα των κατοικιών που θα λάβουν δημόσια στήριξη, συμβάλλοντας στην εξαγωγή σχετικών συμπερασμάτων.
- Ο Δείκτης RCR67 έχει μεγάλη συνάφεια με τις παρεμβάσεις πρόσβασης σε οικονομικά προσιτές και βιώσιμες κατοικίες, καθώς ποσοτικοποιεί ακριβώς τα αναμενόμενα αποτελέσματα, ως προς ετήσιο αριθμό χρηστών των νέων/ βελτιωμένων κατοικιών που αντιστοιχούν στη δημόσια στήριξη, συμβάλλοντας στην εξαγωγή σχετικών συμπερασμάτων.

6.3.7. Προτεραιότητα 3

Οι αλλαγές στο σύστημα Δεικτών της Π3 παρουσιάζονται στον ακόλουθο πίνακα:

Πίνακας 60. Μεταβολές στους Δείκτες εκροών και αποτελεσμάτων της Προτεραιότητας 3

ΕΣ	Δείκτης	ΜΜ	Στόχος 2029	Νέος Στόχος 2029	Μεταβολή
Εκροών					
RSO3.1	RCO45. Μήκος ανακατασκευασμένων ή εκσυγχρονισμένων οδών - ΔΕΔ-Μ	Χιλιόμετρα	8,2	2,2	↓
RSO3.2	PSO900. Μήκος οδών με βελτιωμένη ασφάλεια	Χιλιόμετρα	0,52	300	↑
RSO3.2	RCO44. Μήκος νέων ή αναβαθμισμένων οδών - μη ΔΕΔ-Μ	Χιλιόμετρα	6	3,6	↓
RSO3.2	RCO46. Μήκος ανακατασκευασμένων ή εκσυγχρονισμένων οδών - μη ΔΕΔ-Μ	Χιλιόμετρα	10	10	-
RSO3.2	RCO75. Στρατηγικές για ολοκληρωμένη χωρική ανάπτυξη που υποστηρίζονται*	συνεισφορές σε στρατηγικές	2	2	-
Αποτελεσμάτων					
RSO3.1	PSR150. Μείωση χρόνου διέλευσης οδικού δικτύου	λεπτά της ώρας	11,5	3,1	↓
RSO3.2	PSR150. Μείωση χρόνου διέλευσης οδικού δικτύου	λεπτά της ώρας	12,6	8,8	↓
RSO3.2	PSR900. Οδικά ατυχήματα	ατυχήματα/έτος	0	5	↑

Οι αλλαγές στο σύστημα Δεικτών εκροών και αποτελεσμάτων της Προτεραιότητας 3 αφορούν σε μεταβολές στη στοχοθεσία των Δεικτών λόγω κυρίως αντίστοιχων μεταβολών στους διαθέσιμους πόρους των δράσεων από τις οποίες τροφοδοτούνται, με εξαίρεση τους ακόλουθους Δείκτες:

- PSO900. Μήκος οδών με βελτιωμένη ασφάλεια, όπου η αύξηση οφείλεται σε αλλαγή στη μεθοδολογία υπολογισμού του Δείκτη. Ειδικότερα, σύμφωνα με νεότερα δεδομένα η δράση οδικής ασφάλειας δεν θα αφορά πλέον υποδομή (στη λογική της οποίας είχε αναπτυχθεί η μεθοδολογία υπολογισμού της υφιστάμενης τιμής του Δείκτη), αλλά εξοπλισμό, όπου μέσω των συστημάτων ελέγχου-μέτρησης ταχύτητας βελτιώνεται το επίπεδο οδικής ασφάλειας σε μεγάλο τμήμα του οδικού δικτύου.
- PSR900. Οδικά ατυχήματα, όπου τροποποιήθηκε η πηγή άντλησης των σχετικών στοιχείων και συγκεκριμένα ο αρχικός στόχος είχε τεθεί με βάση στοιχεία της ΕΛΣΤΑΤ, ενώ η νέα τιμή βάσης και ο στόχος διαμορφώθηκαν με βάση στοιχεία της Γενικής Περιφερειακής Αστυνομικής Διεύθυνσης Ηπείρου.

Οι ανωτέρω αλλαγές ενισχύουν την καταλληλότητα των Δεικτών εκροών και αποτελεσμάτων της Προτεραιότητας 3 στην παρακολούθηση της προόδου των παρεμβάσεων της και την επίτευξη των αναμενόμενων αποτελεσμάτων.

6.3.8. Προτεραιότητα 4Α

Οι αλλαγές στο σύστημα Δεικτών της Π4Α παρουσιάζονται στον ακόλουθο πίνακα:

Πίνακας 61. Μεταβολές στους Δείκτες εκροών και αποτελεσμάτων της Προτεραιότητας 4Α

ΕΣ	Δείκτης	ΜΜ	Στόχος 2029	Νέος Στόχος 2029	Μεταβολή
Εκροών					
RSO4.2	RCO66. Χωρητικότητα τάξεων νέων ή εκσυγχρονισμένων εγκαταστάσεων παιδικής φροντίδας	Άτομα	100	80	↓
RSO4.2	RCO67. Χωρητικότητα τάξεων νέων ή εκσυγχρονισμένων εκπαιδευτικών εγκαταστάσεων	Άτομα	55.025	45.025	↓
RSO4.2	PSO909. Δημόσιες υποδομές προσβάσιμες σε ΑμεΑ	Υποδομές		240	Προσθήκη
RSO4.3	PCO70a. Χωρητικότητα νέων ή εκσυγχρονισμένων εγκαταστάσεων κοινωνικής μέριμνας για Ρομά	άτομα/έτος	20	0	Διαγραφή

ΕΣ	Δείκτης	ΜΜ	Στόχος 2029	Νέος Στόχος 2029	Μεταβολή
RSO4.5	RCO69. Χωρητικότητα νέων ή εκσυγχρονισμένων εγκαταστάσεων υγειονομικής περίθαλψης	άτομα/έτος	336.856	336.856	-
RSO4.5	RCO70. Χωρητικότητα νέων ή εκσυγχρονισμένων εγκαταστάσεων κοινωνικής μέριμνας (εκτός της στέγασης)	άτομα/έτος	251	208	↓
RSO4.6	PSO911. Δράσεις Τουριστικής Προβολής	δράσεις	9	9	-
RSO4.6	RCO75. Στρατηγικές για ολοκληρωμένη χωρική ανάπτυξη που υποστηρίζονται*	συνεισφορές σε στρατηγικές	5	5	-
RSO4.6	RCO77. Αριθμός πολιτιστικών και τουριστικών χώρων που υποστηρίζονται*	πολιτιστικοί και τουριστικοί χώροι	7	4	↓
Αποτελεσμάτων					
RSO4.2	RCR70. Ετήσιος αριθμός χρηστών νέων ή εκσυγχρονισμένων εγκαταστάσεων παιδικής φροντίδας	χρήστες/έτος	100	80	↓
RSO4.2	RCR71. Ετήσιος αριθμός χρηστών νέων ή εκσυγχρονισμένων εκπαιδευτικών εγκαταστάσεων	χρήστες/έτος	55.025	45.025	↓
RSO4.2	PSR909. Ετήσιος αριθμός χρηστών ΑμεΑ που εξυπηρετούνται	Χρήστες/έτος		18	Προσθήκη
RSO4.3	PCR74a. Ετήσιος αριθμός χρηστών Ρομά νέων ή εκσυγχρονισμένων εγκαταστάσεων κοινωνικής μέριμνας	χρήστες/έτος	20	0	Διαγραφή
RSO4.5	RCR73. Ετήσιος αριθμός χρηστών νέων ή εκσυγχρονισμένων εγκαταστάσεων υγειονομικής περίθαλψης	χρήστες/έτος	757.428	757.428	-
RSO4.5	RCR74. Ετήσιος αριθμός χρηστών νέων ή εκσυγχρονισμένων εγκαταστάσεων κοινωνικής μέριμνας	χρήστες/έτος	201	166	↓
RSO4.6	RCR77. Επισκέπτες πολιτιστικών και τουριστικών χώρων που υποστηρίζονται *	επισκέπτες/έτος	27.258	2.600.000	↑

Οι αλλαγές στο σύστημα Δεικτών εκροών και αποτελεσμάτων της Προτεραιότητας 4Α αφορούν σε μεταβολές στη στοχοθεσία των Δεικτών λόγω αντίστοιχων μεταβολών στους διαθέσιμους πόρους των δράσεων από τις οποίες τροφοδοτούνται, καθώς και λόγω τροποποίησης της μεθοδολογίας υπολογισμού και των αρχικών παραδοχών για τους ακόλουθους Δείκτες:

- RCO67. Χωρητικότητα τάξεων νέων ή εκσυγχρονισμένων εκπαιδευτικών εγκαταστάσεων & RCR71. Ετήσιος αριθμός χρηστών νέων ή εκσυγχρονισμένων εκπαιδευτικών εγκαταστάσεων. Με βάση την ενεργοποίηση της δράσης 4Α.ii.3 «Υποδομές Γ'βάθμιας Εκπαίδευσης (κτιριακές υποδομές, εξοπλισμός)», προβλέπεται να υποστηριχθούν υποδομές και όχι εξοπλισμός. Συνεπώς δεν ισχύουν οι αρχικές υποθέσεις εργασίας και επαναπροσδιορίστηκε ο στόχος (μειώθηκε κατά 10.000 χρήστες).
- RCR77. Επισκέπτες πολιτιστικών και τουριστικών χώρων που υποστηρίζονται. Τροποποιήθηκε η μεθοδολογία υπολογισμού του Δείκτη στο πλαίσιο της 1ης αναθεώρησης. Ειδικότερα, ο Δείκτης συνδέεται πλέον και με τη δράση της τουριστικής προβολής η οποία καλύπτει τους τομείς τουρισμός – πολιτισμός της Ηπείρου.

Οι ανωτέρω τροποποιήσεις δεν επηρεάζουν την καταλληλότητα των Δεικτών εκροών και αποτελεσμάτων της Προτεραιότητας 4Α στην παρακολούθηση της προόδου των παρεμβάσεων της και την επίτευξη των αναμενόμενων αποτελεσμάτων.

6.3.9. Προτεραιότητα 4B

Οι αλλαγές στο σύστημα Δεικτών της Π4B παρουσιάζονται στον ακόλουθο πίνακα:

Πίνακας 62. Μεταβολές στους Δείκτες εκροών και αποτελεσμάτων της Προτεραιότητας 4B

ΕΣ	Δείκτης	ΜΜ	Στόχος 2029	Νέος Στόχος 2029	Μεταβολή
Εκροών					

ΕΣ	Δείκτης	ΜΜ	Στόχος 2029	Νέος Στόχος 2029	Μεταβολή
ESO4.1	EECO02. άνεργοι, συμπεριλαμβανομένων των μακροχρόνια ανέργων	αριθμός ατόμων	1.120	1.124	↑
ESO4.1	EECO19. αριθμός υποστηριζόμενων πολύ μικρών, μικρών και μεσαίων επιχειρήσεων (συμπεριλαμβανομένων συνεταιριστικών και κοινωνικών επιχειρήσεων)	αριθμός επιχειρήσεων	172	88	↓
ESO4.1	PSO799. αριθμός υποστηριζόμενων υφισταμένων και νέων φορέων κοινωνικής και αλληλέγγυας οικονομίας	αριθμός επιχειρήσεων	10	22	↑
ESO4.10	EECO15. μειονότητες (συμπεριλαμβανομένων περιθωριοποιημένων κοινοτήτων, όπως οι Ρομά)	αριθμός ατόμων	34	34	-
ESO4.10	EECO18. αριθμός υποστηριζόμενων δημόσιων διοικήσεων ή δημόσιων υπηρεσιών σε εθνικό, περιφερειακό ή τοπικό επίπεδο	αριθμός φορέων	1	1	-
ESO4.11	PSO792. αριθμός ληπτών voucher για την ένταξη παιδιών σε δομές φροντίδας και δημιουργικής απασχόλησης	αριθμός ατόμων	5.791	7.577	↑
ESO4.11	PSO796. αριθμός υποστηριζόμενων κοινωνικών δομών	αριθμός δομών	41	41	-
ESO4.11	PSO801. αριθμός υποστηριζόμενων δομών/φορέων υγείας	αριθμός δομών	15	14	↓
ESO4.11	PSO806. αριθμός νέων δομών/φορέων υγείας που υποστηρίζονται	Αριθμός δομών ή/και φορέων (οντότητες)	11	21	↑
ESO4.11	PSO807. αριθμός νέων κοινωνικών δομών που υποστηρίζονται	Αριθμός δομών (οντότητες)	5	5	-
ESO4.12	PSO797. αριθμός φορέων που υλοποιούν δράσεις στο πλαίσιο της «Εγγύησης για το παιδί»	αριθμός φορέων	9	14	↑
ESO4.12	PSO802. αριθμός υποστηριζόμενων δομών αστέγων	αριθμός δομών	1	1	-
ESO4.6	PSO798. αριθμός δομών για την ένταξη παιδιών με αναπηρία ή/και ειδικές εκπαιδευτικές ανάγκες	αριθμός φορέων/οντοτήτων	202	216	↑
ESO4.8	PSO793. αριθμός φορέων που υλοποιούν δράσεις ενεργής ένταξης ατόμων μειονεκτουσών ομάδων	αριθμός ατόμων	6	6	-
ESO4.8	PSO805. αριθμός δομών για την ένταξη φοιτητών με αναπηρία και άλλες ειδικές εκπαιδευτικές ανάγκες	αριθμός φορέων/οντοτήτων	1	1	-
ESO4.9	EECO13. υπήκοοι τρίτων χωρών	αριθμός ατόμων	2.610	295	↓
Αποτελεσμάτων					
ESO4.1	EECR03. συμμετέχοντες που αποκτούν τυπικό επαγγελματικό προσόν αμέσως μετά τη συμμετοχή τους	αριθμός ατόμων	943	889	↓
ESO4.1	EECR05. συμμετέχοντες που εργάζονται, συμπεριλαμβανομένης της αυτοαπασχόλησης, έξι μήνες μετά τη συμμετοχή τους	αριθμός ατόμων	91	82	↓
ESO4.1	PSR791. αριθμός ΜΜΕ που η λειτουργία τους συνεχίζεται 12 μήνες μετά τη λήξη της παρέμβασης	αριθμός επιχειρήσεων	158	80	↓
ESO4.1	PSR799. αριθμός υποστηριζόμενων υφισταμένων και νέων φορέων κοινωνικής και αλληλέγγυας οικονομίας που η λειτουργία τους συνεχίζεται ένα έτος μετά τη λήξη της παρέμβασης	αριθμός επιχειρήσεων	7	15	↑
ESO4.10	EECR05. συμμετέχοντες που εργάζονται, συμπεριλαμβανομένης της αυτοαπασχόλησης, έξι μήνες μετά τη συμμετοχή τους	αριθμός ατόμων	7	7	-
ESO4.10	PSR794. ωφελούμενοι Ρομά από προγράμματα βελτίωσης συνθηκών διαβίωσης ή/και μετεγκατάστασης	αριθμός ατόμων	70	70	-
ESO4.11	PSR792. αριθμός παιδιών που ωφελούνται από την ένταξη σε δομές φροντίδας και δημιουργικής απασχόλησης	αριθμός ατόμων	8.132	10.640	↑
ESO4.11	PSR796. αριθμός ωφελουμένων των κοινωνικών δομών	αριθμός ατόμων	41.496	41.496	-

ΕΣ	Δείκτης	ΜΜ	Στόχος 2029	Νέος Στόχος 2029	Μεταβολή
ESO4.11	PSR801. αριθμός ατόμων που επωφελούνται από υπηρεσίες υγείας	αριθμός ατόμων	48.751	12.363	↓
ESO4.11	PSR806. αριθμός επωφελουμένων των νέων δομών/φορέων υγείας	αριθμός ατόμων	0	26.853	Προσθήκη *
ESO4.11	PSR807. αριθμός επωφελουμένων των νέων κοινωνικών δομών	αριθμός ατόμων	3.780	3.780	-
ESO4.12	PSR797. αριθμός ωφελουμένων παιδιών από δράσεις στο πλαίσιο της «Εγγύησης για το παιδί»	αριθμός ατόμων	270	420	↑
ESO4.12	PSR802. αριθμός επωφελουμένων των υποστηριζόμενων δομών αστέγων	αριθμός ατόμων	48	48	-
ESO4.6	PSR798. αριθμός ωφελουμένων παιδιών με αναπηρία ή / και ειδικές εκπαιδευτικές ανάγκες	αριθμός ατόμων	235	466	↑
ESO4.8	PSR793. αριθμός ωφελουμένων που λαμβάνουν υπηρεσίες ενεργής ένταξης	Ποσοστό	845	845	-
ESO4.8	PSR805. αριθμός ωφελουμένων φοιτητών με αναπηρία και άλλες ειδικές εκπαιδευτικές ανάγκες	αριθμός ατόμων	720	720	-
ESO4.9	PSR790. υπήκοοι τρίτων χωρών που αναζητούν ή που βρίσκουν απασχόληση αμέσως μετά τη συμμετοχή τους	αριθμός ατόμων	1.984	236	↓

* Στο αρχικό εγκεκριμένο Πρόγραμμα δεν είχε συμπληρωθεί τιμή στόχου στον Δείκτη αποτελεσμάτων, καθώς ότι δεν ήταν τότε διαθέσιμα δεδομένα. Η τιμή στόχος βασίζεται σε στοιχεία της Επιτελικής Δομής ΕΣΠΑ Υπ. Υγείας.

Οι μεταβολές στις τιμές στόχου των Δεικτών της Προτεραιότητας 4B προκύπτουν από την προσαρμογή των πόρων των επιμέρους κατηγοριών δράσεων της Προτεραιότητας 4B, με βάση τα πορίσματα της μελέτης βιωσιμότητας των κοινωνικών δομών και της σχετικής συμφωνίας με τις υπηρεσίες της ΕΕ για τη σταδιακή έξοδο από τη συγχρηματοδότηση επιμέρους δομών (Κέντρα Κοινότητας/ Δομές Παροχής Βασικών Αγαθών, ΚΔΗΦ & ΣΥΔ, ΚΗΦΗ και Δομές Γυναικών), καθώς και τη διαγραφή δράσεων του ΕΚΤ+ που προβλέπεται να ενισχυθούν από το τομεακό πρόγραμμα ή άλλα χρηματοδοτικά εργαλεία (δράσεις αναδοχής και αποϊδρυματοποίησης παιδιών ή/και ΚΔΑΠ STEM που ενσωματώνονται στα ΚΔΑΠ).

6.3.10. Προτεραιότητα 5

Οι αλλαγές στο σύστημα Δεικτών της Π5 παρουσιάζονται στον ακόλουθο πίνακα:

Πίνακας 63. Μεταβολές στους Δείκτες εκρών και αποτελεσμάτων της Προτεραιότητας 5

ΕΣ	Δείκτης	ΜΜ	Στόχος 2029	Νέος Στόχος 2029	Μεταβολή
Εκρών					
RSO5.1	RCO14. Δημόσιοι οργανισμοί που υποστηρίζονται για την ανάπτυξη ψηφιακών υπηρεσιών, προϊόντων και διαδικασιών*	δημόσιοι οργανισμοί		2	Προσθήκη
RSO5.1	RCO18. Κατοικίες με βελτιωμένη ενεργειακή απόδοση	κατοικίες		960	Προσθήκη
RSO5.1	RCO36. Πράσινες υποδομές που υποστηρίζονται για σκοπούς διαφορετικούς από την προσαρμογή στην κλιματική αλλαγή	εκτάρια		7	Προσθήκη
RSO5.1	RCO58. Ειδικές υποδομές για ποδηλασία που υποστηρίζονται	χιλιόμετρα		6	Προσθήκη
RSO5.1	RCO70. Χωρητικότητα νέων ή εκσυγχρονισμένων εγκαταστάσεων κοινωνικής μέριμνας (εκτός της στέγασης)	άτομα/έτος		90	Προσθήκη
RSO5.1	RCO77. Αριθμός πολιτιστικών και τουριστικών χώρων που υποστηρίζονται*	πολιτιστικοί και τουριστικοί χώροι		3	Προσθήκη
RSO5.1	PSO911. Δράσεις Τουριστικής Προβολής	δράσεις		8	Προσθήκη
RSO5.1	RCO114. Ανοιχτοί χώροι που δημιουργούνται ή αποκαθίστανται σε αστικές περιοχές	τετραγωνικά μέτρα		6.000	Προσθήκη
RSO5.1	PSO902. Υποδομές με βελτιωμένη ενεργειακή απόδοση	Υποδομές		1	Προσθήκη

ΕΣ	Δείκτης	ΜΜ	Στόχος 2029	Νέος Στόχος 2029	Μεταβολή
RSO5.1	PSO909. Δημόσιες υποδομές προσβάσιμες σε ΑμεΑ	Υποδομές		26	Προσθήκη
RSO5.1	RCO19. Δημόσια κτίρια με βελτιωμένη ενεργειακή απόδοση	Τετραγωνικά μέτρα	16.390	10.000	↓
RSO5.1	RCO74. Πληθυσμός που καλύπτεται από έργα στο πλαίσιο στρατηγικών για ολοκληρωμένη χωρική ανάπτυξη*	Άτομα	120.616	181.508	↑
RSO5.1	RCO75. Στρατηγικές για ολοκληρωμένη χωρική ανάπτυξη που υποστηρίζονται*	συνεισφορές σε στρατηγικές	4	4	-
RSO5.2	RCO74. Πληθυσμός που καλύπτεται από έργα στο πλαίσιο στρατηγικών για ολοκληρωμένη χωρική ανάπτυξη*	Άτομα	118.800	118.800	-
RSO5.2	RCO18. Κατοικίες με βελτιωμένη ενεργειακή απόδοση	κατοικίες		145	Προσθήκη
RSO5.2	RCO19. Δημόσια κτίρια με βελτιωμένη ενεργειακή απόδοση	Τετραγωνικά μέτρα		7.948	Προσθήκη
RSO5.2	RCO36. Πράσινες υποδομές που υποστηρίζονται για σκοπούς διαφορετικούς από την προσαρμογή στην κλιματική αλλαγή	εκτάρια		1.352	Προσθήκη
RSO5.2	RCO46. Μήκος ανακατασκευασμένων ή εκσυγχρονισμένων οδών - μη ΔΕΔ-Μ	Χιλιόμετρα		6,25	Προσθήκη
RSO5.2	RCO77. Αριθμός πολιτιστικών και τουριστικών χώρων που υποστηρίζονται*	πολιτιστικοί και τουριστικοί χώροι		6,00	Προσθήκη
RSO5.2	RCO75. Στρατηγικές για ολοκληρωμένη χωρική ανάπτυξη που υποστηρίζονται*	συνεισφορές σε στρατηγικές	1	1	-
Αποτελεσμάτων					
RSO5.1	PSR998. Φορείς που συμμετέχουν στη διαμόρφωση της εταιρικής σχέσης*	Συμμετέχοντες	60	60	-
RSO5.1	RCR11. Χρήστες νέων και αναβαθμισμένων δημόσιων ψηφιακών υπηρεσιών, προϊόντων και διαδικασιών*	χρήστες/έτος		21.100	Προσθήκη
RSO5.1	RCR95. Πληθυσμός που έχει πρόσβαση σε νέες ή βελτιωμένες πράσινες υποδομές	Άτομα		45.100	Προσθήκη
RSO5.1	RCR64. Ετήσιος αριθμός χρηστών των ειδικών υποδομών για ποδηλασία	χρήστες/έτος		3.500	Προσθήκη
RSO5.1	RCR74. Ετήσιος αριθμός χρηστών νέων ή εκσυγχρονισμένων εγκαταστάσεων κοινωνικής μέριμνας	χρήστες/έτος		90	Προσθήκη
RSO5.1	RCR77. Επισκέπτες πολιτιστικών και τουριστικών χώρων που υποστηρίζονται *	επισκέπτες/έτος		11.600	Προσθήκη
RSO5.1	PSR999. Πληθυσμός που ωφελείται από παρεμβάσεις αστικών αναπλάσεων	Άτομα		181.508	Προσθήκη
RSO5.1	PSR909. Ετήσιος αριθμός χρηστών ΑμεΑ που εξυπηρετούνται	Χρήστες/έτος		4	Προσθήκη
RSO5.1	RCR26. Ετήσια κατανάλωση πρωτογενούς ενέργειας (εκ της οποίας: κατοικίες, δημόσια κτίρια, επιχειρήσεις, άλλα)	MWh/έτος	3.009	15.729	↑
RSO5.1	RCR29. Εκτιμώμενες εκπομπές αερίων του θερμοκηπίου*	Τόνοι ισοδύναμου CO2/έτος	1.507,61	13.868	↑
RSO5.2	PSR998. Φορείς που συμμετέχουν στη διαμόρφωση της εταιρικής σχέσης*	Συμμετέχοντες	6	6	-
RSO5.2	RCR26. Ετήσια κατανάλωση πρωτογενούς ενέργειας (εκ της οποίας: κατοικίες, δημόσια κτίρια, επιχειρήσεις, άλλα)	MWh/έτος		3.557	Προσθήκη
RSO5.2	RCR29. Εκτιμώμενες εκπομπές αερίων του θερμοκηπίου*	Τόνοι ισοδύναμου CO2/έτος		2.686	Προσθήκη
RSO5.2	RCR95. Πληθυσμός που έχει πρόσβαση σε νέες ή βελτιωμένες πράσινες υποδομές	Άτομα		900	Προσθήκη
RSO5.2	PSR150. Μείωση χρόνου διέλευσης οδικού δικτύου	λεπτά της ώρας		1,90	Προσθήκη
RSO5.2	RCR77. Επισκέπτες πολιτιστικών και τουριστικών χώρων που υποστηρίζονται *	επισκέπτες/έτος		86.700,00	Προσθήκη

Οι μεταβολές στις τιμές στόχου των Δεικτών της Προτεραιότητας 5 προκύπτουν από την οριστικοποίηση των Στρατηγικών ΒΑΑ και άλλων στρατηγικών ΟΧΕ και τον επαναπροσδιορισμό των Δεικτών εκροών και αποτελεσμάτων που ποσοτικοποιούν τις οριστικοποιημένες δράσεις των Στρατηγικών.

6.4. Προσαρμογές πεδίων παρέμβασης και νέα κατανομή πόρων

Ως αποτέλεσμα της προσαρμογής της λογικής παρέμβασης και της κατανομής του ποσού ευελιξίας προέκυψε ανάγκη προσαρμογής των πεδίων παρέμβασης και των πόρων που κατανέμονται σε αυτούς, που αποτυπώνονται στον Πίνακα που ακολουθεί.

Πίνακας 64. Μεταβολές στα πεδία παρέμβασης και κατανομή πόρων

Προτεραιότητα - ΕΣ/ Ταμείο	Πεδία Παρέμβασης	Υφιστάμενη ΔΔ (€)	Υφιστάμενη ΚΣ (€)	Νέα ΔΔ (€)	Νέα ΚΣ (€)
RSO1.1	004. Επενδύσεις σε πάγια περιουσιακά στοιχεία, συμπεριλαμβανομένης υποδομής για έρευνα, δημόσιων ερευνητικών κέντρων και τριτοβάθμιας εκπαίδευσης που συνδέονται άμεσα με δραστηριότητες έρευνας και καινοτομίας	5.000.000,00	4.250.000,00	5.000.000,00	4.250.000,00
RSO1.1	009. Δραστηριότητες έρευνας και καινοτομίας σε πολύ μικρές επιχειρήσεις, συμπεριλαμβανομένης της δικτύωσης (βιομηχανική έρευνα, πειραματική ανάπτυξη, μελέτες σκοπιμότητας)	6.000.000,00	5.100.000,00	5.000.000,00	4.250.000,00
RSO1.1	010. Δραστηριότητες έρευνας και καινοτομίας σε ΜΜΕ, συμπεριλαμβανομένης της δικτύωσης	7.500.000,00	6.375.000,00	5.500.000,00	4.675.000,00
RSO1.1	011. Δραστηριότητες έρευνας και καινοτομίας σε μεγάλες επιχειρήσεις, συμπεριλαμβανομένης της δικτύωσης	1.500.000,00	1.275.000,00	500.000,00	425.000,00
RSO1.1	028. Μεταφορά τεχνολογίας και συνεργασία μεταξύ των επιχειρήσεων, των ερευνητικών κέντρων και του τομέα της τριτοβάθμιας εκπαίδευσης	250.000,00	212.500,00	250.000,00	212.500,00
RSO1.1		20.250.000,00	17.212.500,00	16.250.000,00	13.812.500,00
RSO1.2	013. Ψηφιοποίηση των ΜΜΕ (συμπεριλαμβάνονται το ηλεκτρονικό εμπόριο, η ηλεκτρονική επιχειρηματική δραστηριότητα ...)	4.000.000,00	3.400.000,00	2.000.000,00	1.700.000,00
RSO1.2	016-Λύσεις ΤΠΕ, ηλεκτρονικές υπηρεσίες και εφαρμογές για κυβερνήσεις	2.000.000,00	1.700.000,00	1.500.000,00	1.275.000,00
RSO1.2		6.000.000,00	5.100.000,00	3.500.000,00	2.975.000,00
RSO1.3	021-Επιχειρηματική ανάπτυξη και διεθνοποίηση ΜΜΕ, συμπεριλαμβανομένων παραγωγικών επενδύσεων	2.500.000,00	2.125.000,00	20.304.712,00	17.259.005,00
RSO1.3	025-Εκκολαπτήριο επιχειρήσεων, υποστήριξη τεχνοβλαστών, παράγωγων επιχειρήσεων (spin outs) και νεοσύστατων επιχειρήσεων	2.000.000,00	1.700.000,00	3.900.000,00	3.315.000,00
RSO1.3	026-Στήριξη συνεργατικών σχηματισμών καινοτομίας, μεταξύ άλλων μεταξύ επιχειρήσεων, ερευνητικών οργανισμών και δημόσιων αρχών και επιχειρηματικών δικτύων που ωφελούν κατά κύριο λόγο τις ΜΜΕ			200.000,00	170.000,00
RSO1.3	027-Διαδικασίες καινοτομίας στις ΜΜΕ (διαδικασία καινοτομίας, οργανωτική καινοτομία ...)	20.854.712,00	17.726.505,00	0,00	0,00

Προτεραιότητα - ΕΣ/ Ταμείο	Πεδία Παρέμβασης	Υφιστάμενη ΔΔ (€)	Υφιστάμενη ΚΣ (€)	Νέα ΔΔ (€)	Νέα ΚΣ (€)
RSO1.3	075-Στήριξη φιλικών προς το περιβάλλον διεργασιών παραγωγής και αποδοτικής χρήσης των πόρων στις ΜΜΕ	2.500.000,00	2.125.000,00	2.450.000,00	2.082.500,00
RSO1.3		27.854.712,00	23.676.505,00	26.854.712,00	22.826.505,00
Π1 (ΕΤΠΑ)		54.104.712,00	45.989.005,00	46.604.712,00	39.614.005,00
RSO1.6	004. Επενδύσεις σε πάγια περιουσιακά στοιχεία, συμπεριλαμβανομένης υποδομής για έρευνα, δημόσιων ερευνητικών κέντρων και τριτοβάθμιας εκπαίδευσης που συνδέονται άμεσα με δραστηριότητες έρευνας και καινοτομίας	0,00	0,00	4.500.000,00	3.825.000,00
RSO1.6	190-Παραγωγικές επενδύσεις σε μεγάλες επιχειρήσεις που συνδέονται κυρίως με τις βιοτεχνολογίες	0,00	0,00	125.000,00	106.250,00
RSO1.6	191-Παραγωγικές επενδύσεις σε ΜΜΕ που συνδέονται κυρίως με τις βιοτεχνολογίες	0,00	0,00	125.000,00	106.250,00
RSO1.6	192-Παραγωγικές επενδύσεις σε μεγάλες επιχειρήσεις που συνδέονται κυρίως με ψηφιακές τεχνολογίες και καινοτομία στον τομέα της υπερπροηγμένης τεχνολογίας.	0,00	0,00	125.000,00	106.250,00
RSO1.6	193-Παραγωγικές επενδύσεις σε ΜΜΕ που συνδέονται κυρίως με ψηφιακές τεχνολογίες και καινοτομία στον τομέα της υπερπροηγμένης τεχνολογίας	0,00	0,00	125.000,00	106.250,00
RSO1.6		0,00	0,00	5.000.000,00	4.250.000,00
Π1Α (ΕΤΠΑ)		0,00	0,00	5.000.000,00	4.250.000,00
RSO2.1	045-Ανακαίνιση για ενεργειακή απόδοση ή μέτρα ενεργειακής απόδοσης σε δημόσια υποδομή, έργα επίδειξης και υποστηρικτικά μέτρα σύμφωνα με τα κριτήρια ενεργειακής απόδοσης	20.037.311,00	17.031.714,00	12.037.311,00	10.231.714,00
RSO2.1		20.037.311,00	17.031.714,00	12.037.311,00	10.231.714,00
RSO2.2	048-Ανανεώσιμη πηγή ενέργειας: ηλιακή	1.500.000,00	1.275.000,00	0,00	0,00
RSO2.2		1.500.000,00	1.275.000,00	0,00	0,00
RSO2.4	058-Προσαρμογή στα μέτρα για την αντιμετώπιση της κλιματικής αλλαγής και πρόληψη και διαχείριση των κινδύνων που συνδέονται με το κλίμα: πλημμύρες και κατολισθήσεις ...	15.000.000,00	12.750.000,00	15.000.000,00	12.750.000,00
RSO2.4	059-Προσαρμογή στα μέτρα για την αντιμετώπιση της κλιματικής αλλαγής και πρόληψη και διαχείριση των κινδύνων που συνδέονται με το κλίμα: πυρκαγιές ...	1.500.000,00	1.275.000,00	1.500.000,00	1.275.000,00
RSO2.4	061-Πρόληψη και διαχείριση κινδύνων για φυσικούς κινδύνους μη σχετιζόμενους με το κλίμα (π.χ. σεισμοί) και κινδύνων που συνδέονται με ανθρώπινες δραστηριότητες (π.χ. τεχνολογικά ατυχήματα), ...	1.475.307,00	1.254.011,00	475.307,00	404.011,00
RSO2.4		17.975.307,00	15.279.011,00	16.975.307,00	14.429.011,00
RSO2.5	062-Παροχή νερού για ανθρώπινη κατανάλωση (άντληση, επεξεργασία, υποδομές αποθήκευσης και διανομής, μέτρα αύξησης της απόδοσης, παροχή πόσιμου νερού)	11.000.000,00	9.350.000,00	2.000.000,00	1.700.000,00
RSO2.5	064-Διαχείριση υδάτων και διατήρηση υδάτινων πόρων (συμπεριλαμβάνονται η διαχείριση λεκάνης απορροής ποταμού, ειδικά μέτρα για την προσαρμογή στην	1.000.000,00	850.000,00	3.000.000,00	2.550.000,00

Προτεραιότητα - ΕΣ/ Ταμείο	Πεδία Παρέμβασης	Υφιστάμενη ΔΔ (€)	Υφιστάμενη ΚΣ (€)	Νέα ΔΔ (€)	Νέα ΚΣ (€)
	κλιματική αλλαγή, επαναχρησιμοποίηση, μείωση των διαρροών)				
RSO2.5	065-Συλλογή και επεξεργασία υγρών αποβλήτων	20.000.000,00	17.000.000,00	27.000.000,00	22.950.000,00
RSO2.5		32.000.000,00	27.200.000,00	32.000.000,00	27.200.000,00
RSO2.6	067-Διαχείριση οικιακών αποβλήτων: μέτρα πρόληψης, ελαχιστοποίησης, διαλογής, επαναχρησιμοποίησης, ανακύκλωσης	2.000.000,00	1.700.000,00	2.000.000,00	1.700.000,00
RSO2.6		2.000.000,00	1.700.000,00	2.000.000,00	1.700.000,00
Π2Α (ΕΤΠΑ)		73.512.618,00	62.485.725,00	63.012.618,00	53.560.725,00
RSO2.8	083-Υποδομές ποδηλασίας	12.500.000,00	10.625.000,00	12.500.000,00	10.625.000,00
RSO2.8		12.500.000,00	10.625.000,00	12.500.000,00	10.625.000,00
Π2Β (ΕΤΠΑ)		12.500.000,00	10.625.000,00	12.500.000,00	10.625.000,00
RSO2.5	058-Προσαρμογή στα μέτρα για την αντιμετώπιση της κλιματικής αλλαγής και πρόληψη και διαχείριση των κινδύνων που συνδέονται με το κλίμα: πλημμύρες και κατολισθήσεις ...	0,00	0,00	1.000.000,00	850.000,00
RSO2.5	062-Παροχή νερού για ανθρώπινη κατανάλωση (άντληση, επεξεργασία, υποδομές αποθήκευσης και διανομής, μέτρα αύξησης της απόδοσης, παροχή πόσιμου νερού)	0,00	0,00	10.000.000,00	8.500.000,00
RSO2.5	063-Παροχή νερού για ανθρώπινη κατανάλωση (άντληση, επεξεργασία, υποδομές αποθήκευσης και διανομής, μέτρα αύξησης της απόδοσης, παροχή πόσιμου νερού) σε συμμόρφωση προς τα κριτήρια αποδοτικότητας	0,00	0,00	6.000.000,00	5.100.000,00
RSO2.5	065-Συλλογή και επεξεργασία υγρών αποβλήτων	0,00	0,00	3.000.000,00	2.550.000,00
RSO2.5		0,00	0,00	20.000.000,00	17.000.000,00
Π2Γ (ΕΤΠΑ)		0,00	0,00	20.000.000,00	17.000.000,00
RSO2.11	041-Ενεργειακή απόδοση με ανακαίνιση του υφιστάμενου οικιστικού αποθέματος, επιδεικτικά έργα και υποστηρικτικά μέτρα	0,00	0,00	14.610.000,00	12.418.500,00
RSO2.11	043-Κατασκευή νέων ενεργειακά αποδοτικών κτιρίων	0,00	0,00	3.000.000,00	2.550.000,00
RSO2.11		0,00	0,00	17.610.000,00	14.968.500,00
Π2Δ (ΕΤΠΑ)		0,00	0,00	17.610.000,00	14.968.500,00
RSO3.1	092-Ανακατασκευές ή εκσυγχρονισμοί αυτοκινητοδρόμων και οδών - Εκτεταμένο δίκτυο ΔΕΔ-Μ	15.000.000,00	12.750.000,00	4.000.000,00	3.400.000,00
RSO3.1		15.000.000,00	12.750.000,00	4.000.000,00	3.400.000,00
RSO3.2	090-Άλλες νέες ή αναβαθμισμένες εθνικές και περιφερειακές οδοί και οδοί τοπικής πρόσβασης	13.714.257,00	11.657.118,00	8.214.257,00	6.982.118,00
RSO3.2	093-Άλλες ανακατασκευές και εκσυγχρονισμοί οδών (αυτοκινητοδρόμων, εθνικών, περιφερειακών ή τοπικών οδών)	9.000.000,00	7.650.000,00	25.500.000,00	21.675.000,00
RSO3.2		22.714.257,00	19.307.118,00	33.714.257,00	28.657.118,00
Π3 (ΕΤΠΑ)		37.714.257,00	32.057.118,00	37.714.257,00	32.057.118,00
RSO4.2	121-Υποδομή για προσχολική εκπαίδευση και φροντίδα	2.500.000,00	2.125.000,00	2.000.000,00	1.700.000,00
RSO4.2	122-Υποδομή για πρωτοβάθμια και δευτεροβάθμια εκπαίδευση	12.500.000,00	10.625.000,00	9.500.000,00	8.075.000,00
RSO4.2	123-Υποδομή για τριτοβάθμια εκπαίδευση	7.500.000,00	6.375.000,00	5.500.000,00	4.675.000,00

Προτεραιότητα - ΕΣ/ Ταμείο	Πεδία Παρέμβασης	Υφιστάμενη ΔΔ (€)	Υφιστάμενη ΚΣ (€)	Νέα ΔΔ (€)	Νέα ΚΣ (€)
RSO4.2	124-Υποδομή για επαγγελματική εκπαίδευση και κατάρτιση και για εκπαίδευση ενηλίκων	2.000.000,00	1.700.000,00	2.000.000,00	1.700.000,00
RSO4.2		24.500.000,00	20.825.000,00	19.000.000,00	16.150.000,00
RSO4.3	127-Άλλες κοινωνικές υποδομές που συμβάλλουν στην κοινωνική ένταξη στην κοινότητα	2.500.000,00	2.125.000,00	0,00	0,00
RSO4.3		2.500.000,00	2.125.000,00	0,00	0,00
RSO4.5	127-Άλλες κοινωνικές υποδομές που συμβάλλουν στην κοινωνική ένταξη στην κοινότητα	5.000.000,00	4.250.000,00	3.500.000,00	2.975.000,00
RSO4.5	128-Υποδομές στον τομέα της υγείας	9.170.000,00	7.794.500,00	7.670.000,00	6.519.500,00
RSO4.5	129-Υγειονομικός εξοπλισμός	5.100.000,00	4.335.000,00	4.100.000,00	3.485.000,00
RSO4.5	130-Κινητά περιουσιακά στοιχεία στον τομέα της υγείας	1.230.000,00	1.045.500,00	1.230.000,00	1.045.500,00
RSO4.5		20.500.000,00	17.425.000,00	16.500.000,00	14.025.000,00
RSO4.6	165-Προστασία, ανάπτυξη και προβολή της δημόσιας τουριστικής περιουσίας και υπηρεσιών στον τομέα του τουρισμού	3.928.513,00	3.339.236,00	2.428.513,00	2.064.236,00
RSO4.6	166-Προστασία, ανάπτυξη και προβολή της πολιτισμικής κληρονομιάς και των πολιτιστικών υπηρεσιών	4.500.000,00	3.825.000,00	3.500.000,00	2.975.000,00
RSO4.6		8.428.513,00	7.164.236,00	5.928.513,00	5.039.236,00
Π4Α (ΕΤΠΑ)		55.928.513,00	47.539.236,00	41.428.513,00	35.214.236,00
ESO4.1	134-Μέτρα για τη βελτίωση της πρόσβασης στην απασχόληση	7.500.000,00	6.375.000,00	9.800.000,00	8.330.000,00
ESO4.1	137-Στήριξη της αυτοαπασχόλησης και της σύστασης επιχειρήσεων	1.500.000,00	1.275.000,00	3.500.000,00	2.975.000,00
ESO4.1	138-Στήριξη της κοινωνικής οικονομίας και των κοινωνικών επιχειρήσεων	752.000,00	639.200,00	1.652.000,00	1.404.200,00
ESO4.1	139-Μέτρα για τον εκσυγχρονισμό και την ενίσχυση των θεσμών και των υπηρεσιών της αγοράς εργασίας, ώστε αξιολογούνται και να προβλέπονται οι ανάγκες σε δεξιότητες να εξασφαλίζεται η έγκαιρη και εξατομικευμένη βοήθεια	0,00	0,00	200.000,00	170.000,00
ESO4.1		9.752.000,00	8.289.200,00	15.152.000,00	12.879.200,00
ESO4.6	149-Στήριξη της πρωτοβάθμιας και δευτεροβάθμιας εκπαίδευσης (εξαιρουμένων των υποδομών)	18.660.000,00	15.861.000,00	17.160.000,00	14.586.000,00
ESO4.6		18.660.000,00	15.861.000,00	17.160.000,00	14.586.000,00
ESO4.8	150-Στήριξη της τριτοβάθμιας εκπαίδευσης (εξαιρουμένων των υποδομών)	1.840.000,00	1.564.000,00	1.840.000,00	1.564.000,00
ESO4.8	152-Μέτρα για την προώθηση των ίσων ευκαιριών και της ενεργού συμμετοχής στην κοινωνία	1.250.000,00	1.062.500,00	1.950.000,00	1.657.500,00
ESO4.8		3.090.000,00	2.626.500,00	3.790.000,00	3.221.500,00
ESO4.9	156-Ειδικές δράσεις για την αύξηση της συμμετοχής των υπηκόων τρίτων χωρών στην απασχόληση	8.248.000,00	7.010.800,00	8.248.000,00	7.010.800,00
ESO4.9		8.248.000,00	7.010.800,00	8.248.000,00	7.010.800,00
ESO4.10	154-Μέτρα για τη βελτίωση της πρόσβασης περιθωριοποιημένων ομάδων, όπως οι Ρομά, στην εκπαίδευση και την απασχόληση και για την προώθηση της κοινωνικής ένταξής τους	950.000,00	807.500,00	950.000,00	807.500,00
ESO4.10	155-Στήριξη στις οργανώσεις της κοινωνίας των πολιτών που εργάζονται με	50.000,00	42.500,00	50.000,00	42.500,00

Προτεραιότητα - ΕΣ/ Ταμείο	Πεδία Παρέμβασης	Υφιστάμενη ΔΔ (€)	Υφιστάμενη ΚΣ (€)	Νέα ΔΔ (€)	Νέα ΚΣ (€)
	περιθωριοποιημένες κοινότητες, όπως οι Ρομά				
ESO4.10		1.000.000,00	850.000,00	1.000.000,00	850.000,00
ESO4.11	148-Στήριξη της προσχολικής εκπαίδευσης και φροντίδας (εξαιρουμένων των υποδομών)	13.800.000,00	11.730.000,00	20.000.000,00	17.000.000,00
ESO4.11	158-Μέτρα για την αναβάθμιση της ισότιμης και έγκαιρης πρόσβασης σε ποιοτικές, βιώσιμες και προσιτές υπηρεσίες	15.450.000,00	13.132.500,00	15.450.000,00	13.132.500,00
ESO4.11	159-Μέτρα για την αναβαθμισμένη παροχή υπηρεσιών φροντίδας σε επίτεδο οικογενειών και τοπικών κοινοτήτων	10.500.000,00	8.925.000,00	8.500.000,00	7.225.000,00
ESO4.11	160-Μέτρα για τη βελτίωση της προσβασιμότητας, της αποτελεσματικότητας και της ανθεκτικότητας των συστημάτων υγειονομικής περίθαλψης (εξαιρουμένων των υποδομών)	20.500.000,00	17.425.000,00	12.900.000,00	10.965.000,00
ESO4.11	161-Μέτρα για τη βελτίωση της πρόσβασης στη μακροχρόνια περίθαλψη (εξαιρουμένων των υποδομών)	2.550.000,00	2.167.500,00	2.100.000,00	1.785.000,00
ESO4.11	162-Μέτρα για τον εκσυγχρονισμό των συστημάτων κοινωνικής προστασίας, συμπεριλαμβανομένης της προώθησης της πρόσβασης στην κοινωνική προστασία	1.750.000,00	1.487.500,00	0,00	0,00
ESO4.11		64.550.000,00	54.867.500,00	58.950.000,00	50.107.500,00
ESO4.12	163-Προώθηση της κοινωνικής ένταξης των ατόμων που αντιμετωπίζουν κίνδυνο φτώχειας ή κοινωνικού αποκλεισμού, συμπεριλαμβανομένων των απώρων και των παιδιών	2.794.232,00	2.375.097,00	3.794.232,00	3.225.097,00
ESO4.12		2.794.232,00	2.375.097,00	3.794.232,00	3.225.097,00
Π4Β (ΕΚΤ+)		108.094.232,00	91.880.097,00	108.094.232,00	91.880.097,00
RSO5.1	016-Λύσεις ΤΠΕ, ηλεκτρονικές υπηρεσίες και εφαρμογές για κυβερνήσεις	0,00	0,00	1.000.000,00	850.000,00
RSO5.1	020-Επιχειρηματική υποδομή για ΜΜΕ (συμπεριλαμβάνονται βιομηχανικά πάρκα και βιομηχανικοί χώροι)	0,00	0,00	1.000.000,00	850.000,00
RSO5.1	041-Ενεργειακή απόδοση με ανακαίνιση του υφιστάμενου οικιστικού αποθέματος, επιδεικτικά έργα και υποστηρικτικά μέτρα	0,00	0,00	5.000.000,00	4.250.000,00
RSO5.1	043-Κατασκευή νέων ενεργειακά αποδοτικών κτιρίων	0,00	0,00	1.000.000,00	850.000,00
RSO5.1	044-Ανακαίνιση για ενεργειακή απόδοση ή μέτρα ενεργειακής απόδοσης σε δημόσια υποδομή, έργα επίδειξης και υποστηρικτικά μέτρα	0,00	0,00	500.000,00	425.000,00
RSO5.1	045-Ανακαίνιση για ενεργειακή απόδοση ή μέτρα ενεργειακής απόδοσης σε δημόσια υποδομή, έργα επίδειξης και υποστηρικτικά μέτρα σύμφωνα με τα κριτήρια ενεργειακής απόδοσης	6.228.006,00	5.293.805,00	3.800.000,00	3.230.000,00
RSO5.1	079-Προστασία της φύσης και της βιοποικιλότητας, φυσική κληρονομιά και φυσικοί πόροι, πράσινες και γαλάζιες υποδομές	17.806.011,00	15.135.109,00	11.000.000,00	9.350.000,00
RSO5.1	082-Τροχαίο υλικό καθαρών αστικών μεταφορών	500.000,00	425.000,00	0,00	0,00
RSO5.1	083-Υποδομές ποδηλασίας	0,00	0,00	8.000.000,00	6.800.000,00

Προτεραιότητα - ΕΣ/ Ταμείο	Πεδία Παρέμβασης	Υφιστάμενη ΔΔ (€)	Υφιστάμενη ΚΣ (€)	Νέα ΔΔ (€)	Νέα ΚΣ (€)
RSO5.1	122-Υποδομή για πρωτοβάθμια και δευτεροβάθμια εκπαίδευση	0,00	0,00	1.000.000,00	850.000,00
RSO5.1	127-Άλλες κοινωνικές υποδομές που συμβάλλουν στην κοινωνική ένταξη στην κοινότητα	0,00	0,00	1.000.000,00	850.000,00
RSO5.1	165-Προστασία, ανάπτυξη και προβολή της δημόσιας τουριστικής περιουσίας και υπηρεσιών στον τομέα του τουρισμού	10.078.006,00	8.566.305,00	1.312.023,00	1.115.219,00
RSO5.1	166-Προστασία, ανάπτυξη και προβολή της πολιτισμικής κληρονομιάς και των πολιτιστικών υπηρεσιών	0,00	0,00	4.000.000,00	3.400.000,00
RSO5.1	168-Υλική ανάπλαση και ασφάλεια δημόσιων χώρων	0,00	0,00	1.000.000,00	850.000,00
RSO5.1		34.612.023,00	29.420.219,00	39.612.023,00	33.670.219,00
RSO5.2	016-Λύσεις ΤΠΕ, ηλεκτρονικές υπηρεσίες και εφαρμογές για κυβερνήσεις	0,00	0,00	500.000,00	425.000,00
RSO5.2	020-Επιχειρηματική υποδομή για ΜΜΕ (συμπεριλαμβάνονται βιομηχανικά πάρκα και βιομηχανικοί χώροι)	0,00	0,00	650.000,00	552.500,00
RSO5.2	041-Ενεργειακή απόδοση με ανακαίνιση του υφιστάμενου οικιστικού αποθέματος, έργα επίδειξης και υποστηρικτικά μέτρα	0,00	0,00	1.710.000,00	1.453.500,00
RSO5.2	044-Ανακαίνιση για ενεργειακή απόδοση ή μέτρα ενεργειακής απόδοσης σε δημόσια υποδομή, έργα επίδειξης και υποστηρικτικά μέτρα	0,00	0,00	3.020.000,00	2.567.000,00
RSO5.2	079-Προστασία της φύσης και της βιοποικιλότητας, φυσική κληρονομιά και φυσικοί πόροι, πράσινες και γαλάζιες υποδομές	20.844.746,00	17.718.034,00	3.500.000,00	2.975.000,00
RSO5.2	093-Άλλες ανακατασκευές και εκσυγχρονισμοί οδών (αυτοκινητοδρόμων, εθνικών, περιφερειακών ή τοπικών οδών)	0,00	0,00	5.070.000,00	4.309.500,00
RSO5.2	165-Προστασία, ανάπτυξη και προβολή της δημόσιας τουριστικής περιουσίας και υπηρεσιών στον τομέα του τουρισμού	10.422.374,00	8.859.018,00	3.120.000,00	2.652.000,00
RSO5.2	166-Προστασία, ανάπτυξη και προβολή της πολιτισμικής κληρονομιάς και των πολιτιστικών υπηρεσιών	10.422.374,00	8.859.018,00	10.009.494,00	8.508.070,00
RSO5.2		41.689.494,00	35.436.070,00	27.579.494,00	23.442.570,00
Π5 (ΕΤΠΑ)		76.301.517,00	64.856.289,00	67.191.517,00	57.112.789,00
TB EKT+	179-Πληροφόρηση και επικοινωνία	380.000,00	323.000,00	380.000,00	323.000,00
TB EKT+	180-Προετοιμασία, υλοποίηση, παρακολούθηση και έλεγχος	407.172,00	346.096,00	407.172,00	346.096,00
TB EKT+	181-Αξιολόγηση και μελέτες, συλλογή δεδομένων	600.000,00	510.000,00	600.000,00	510.000,00
TB EKT+	182-Ενίσχυση της ικανότητας των αρχών του κράτους μέλους, των δικαιούχων και των οικείων εταιριών	900.000,00	765.000,00	900.000,00	765.000,00
TB EKT+		2.287.172,00	1.944.096,00	2.287.172,00	1.944.096,00
Π6 (ΕΚΤ+)		2.287.172,00	1.944.096,00	2.287.172,00	1.944.096,00
TB ΕΤΠΑ	179-Πληροφόρηση και επικοινωνία	900.000,00	765.000,00	900.000,00	765.000,00
TB ΕΤΠΑ	180-Προετοιμασία, υλοποίηση, παρακολούθηση και έλεγχος	722.879,00	614.447,00	722.879,00	614.447,00
TB ΕΤΠΑ	181-Αξιολόγηση και μελέτες, συλλογή δεδομένων	1.500.000,00	1.275.000,00	1.750.000,00	1.487.500,00
TB ΕΤΠΑ	182-Ενίσχυση της ικανότητας των αρχών του κράτους μέλους, των δικαιούχων και των οικείων εταιριών	2.500.000,00	2.125.000,00	1.250.000,00	1.062.500,00

Προτεραιότητα - ΕΣ/ Ταμείο	Πεδία Παρέμβασης	Υφιστάμενη ΔΔ (€)	Υφιστάμενη ΚΣ (€)	Νέα ΔΔ (€)	Νέα ΚΣ (€)
ΤΒ ΕΤΠΑ		5.622.879,00	4.779.447,00	4.622.879,00	3.929.447,00
Π7 (ΕΤΠΑ)		5.622.879,00	4.779.447,00	4.622.879,00	3.929.447,00
Σύνολο ΕΤΠΑ		315.684.496,00	268.331.820,00	315.684.496,00	268.331.820,00
Σύνολο ΕΚΤ		110.381.404,00	93.824.193,00	110.381.404,00	93.824.193,00
Σύνολο ΠΕΠ		426.065.900,00	362.156.013,00	426.065.900,00	362.156.013,00

7. Λειτουργία του Συστήματος Διαχείρισης [Ενότητα Αξιολόγησης Δ]

7.1. Ανάλυση της λειτουργίας του Συστήματος Διαχείρισης

7.1.1. Θεσμικό και οργανωτικό πλαίσιο διαχείρισης

Η λειτουργία του Συστήματος Διαχείρισης του Προγράμματος «Ήπειρος» 2021–2027 εντάσσεται στο ευρύτερο θεσμικό πλαίσιο της Πολιτικής Συνοχής της Ευρωπαϊκής Ένωσης και διέπεται από το κοινό Σύστημα Διαχείρισης και Ελέγχου (ΣΔΕ) του ΕΣΠΑ 2021–2027. Το ΣΔΕ είναι κοινό για όλα τα Τομεακά και Περιφερειακά Προγράμματα της περιόδου 2021–2027 που χρηματοδοτούνται από το ΕΤΠΑ, το ΕΚΤ+, το Ταμείο Συνοχής, το ΤΔΜ και το ΕΤΘΑΥ. Το Σύστημα αυτό δομήθηκε στη βάση του Συστήματος Διαχείρισης και Ελέγχου της προγραμματικής περιόδου 2014-2020, έλαβε υπόψη του τη νέα αρχιτεκτονική των Προγραμμάτων, ενσωμάτωσε τις νέες απαιτήσεις του Κανονισμού Κοινών Διατάξεων (ΕΕ) 2021/1060 για την Προγραμματική Περίοδο 2021-2027 καθώς και το συναφές εθνικό θεσμικό πλαίσιο.

Σε εθνικό επίπεδο, το βασικό οργανωτικό και διοικητικό πλαίσιο της περιόδου 2021–2027 αποτυπώνεται στον ν. 4914/2022, ο οποίος καθορίζει το πλαίσιο διακυβέρνησης, διαχείρισης, ελέγχου, συντονισμού και υλοποίησης των παρεμβάσεων που χρηματοδοτούνται από τα ταμεία της Ευρωπαϊκής Ένωσης για την τρέχουσα προγραμματική περίοδο. Στο ίδιο πλαίσιο ορίζονται οι αρμόδιες αρχές, οι μηχανισμοί συντονισμού και οι βασικές σχέσεις μεταξύ εθνικού και προγραμματικού επιπέδου.

Το Σύστημα Διαχείρισης και Ελέγχου είναι ένα σύνολο διοικητικών Αρχών που βρίσκονται σε αλληλεξάρτηση, είναι διαρθρωμένες με συγκεκριμένη οργανωτική δομή, και αναπτύσσουν επί μέρους δραστηριότητες με αντικειμενικό σκοπό τη χρηστή δημοσιονομική διαχείριση των πόρων, το παρόν ΣΔΕ περιλαμβάνει:

- το σύνολο των Αρχών/φορέων που αναλαμβάνουν τις αρμοδιότητες διαχείρισης, πιστοποίησης ελέγχου και συντονισμού, σύμφωνα με τον Κανονισμό (ΕΕ) 2021/1060
- την οργανωτική δομή και τις επιμέρους αρμοδιότητές τους,
- τη λειτουργική συσχέτιση των Αρχών/ φορέων και τη συμμόρφωση προς την αρχή διαχωρισμού των αρμοδιοτήτων,
- τις γραπτές Διαδικασίες που πρέπει να εφαρμόζονται, καθώς και
- όλες τις σχετικές κανονιστικές πράξεις που απαιτούνται για τον ορισμό των Αρχών/ φορέων και την εφαρμογή των Προγραμμάτων.

Η περιγραφή του Συστήματος Διαχείρισης και Ελέγχου βασίζεται στο υπόδειγμα του Παραρτήματος XVI του Κανονισμού (ΕΕ) 2021/1060: «Υπόδειγμα για την περιγραφή του συστήματος διαχείρισης και ελέγχου –άρθρο 69 παράγραφος 11» και συνοδεύεται από τα παρακάτω Παραρτήματα:

- ΠΑΡΑΡΤΗΜΑ 1: Δομή Συστήματος Διαχείρισης και Ελέγχου - περιλαμβάνει τις αρχές/ φορείς που αναλαμβάνουν τις αρμοδιότητες διαχείρισης, λογιστικής λειτουργίας και ελέγχου σύμφωνα με τις απαιτήσεις του Κανονισμού (ΕΕ) 2021/1060
- ΠΑΡΑΡΤΗΜΑ 2: Διαχειριστικές Αρχές - περιλαμβάνει μεταξύ των άλλων αναλυτικές πληροφορίες για το καθεστώς των Διαχειριστικών Αρχών, τον καθορισμό των καθηκόντων και αρμοδιοτήτων που εκτελούνται απευθείας από αυτές, το οργανόγραμμα και τα καθήκοντα των επιμέρους μονάδων τους.
- ΠΑΡΑΡΤΗΜΑ 3: Λογιστική Αρχή - περιλαμβάνει μεταξύ των άλλων αναλυτικές πληροφορίες για το καθεστώς της Αρχής Πιστοποίησης, τον καθορισμό των καθηκόντων και αρμοδιοτήτων που εκτελούνται απευθείας από αυτήν, το οργανόγραμμα και τα καθήκοντα των επιμέρους μονάδων της.
- ΠΑΡΑΡΤΗΜΑ 4: Ενδιάμεσοι Φορείς - περιλαμβάνει μεταξύ των άλλων αναλυτικές πληροφορίες για τον ορισμό των Ενδιάμεσων Φορέων, τις αρμοδιότητες και τα καθήκοντά τους.
- ΠΑΡΑΡΤΗΜΑ 5: Εθνική Αρχή Συντονισμού - περιλαμβάνει αναλυτικές πληροφορίες για την Εθνική Αρχή Συντονισμού που συστήνεται με το άρθρο 20 του Ν. 4914/2022.
- ΠΑΡΑΡΤΗΜΑ 6: Πληροφοριακό Σύστημα - περιλαμβάνει αναλυτικές πληροφορίες για τα στοιχεία του βασικού κειμένου περιγραφής του ΣΔΕ που αφορούν το Κεντρικό Πληροφοριακό Σύστημα ΟΠΣ 2021 και το Ολοκληρωμένο Πληροφοριακό Σύστημα Διαχείρισης Κρατικών Ενισχύσεων (ΟΠΣΚΕ) το οποίο διασυνδέεται με το ΟΠΣ 2021.
- ΠΑΡΑΡΤΗΜΑ 7: Εγχειρίδιο Διαδικασιών ΣΔΕ - περιλαμβάνει το σύνολο των γραπτών Διαδικασιών και άλλων εγγράφων που παρέχονται σε όλες τις Αρχές/ φορείς που εμπλέκονται στο Σύστημα, προκειμένου να εξασφαλιστεί και να υποστηριχθεί η ορθή και αποτελεσματική άσκηση των καθηκόντων/αρμοδιοτήτων τους.

Για το Πρόγραμμα «Ηπειρος» 2021–2027, η λειτουργία του Συστήματος Διαχείρισης εξειδικεύεται στο επίπεδο της Περιφέρειας Ηπείρου μέσω της Ειδικής Υπηρεσίας Διαχείρισης του Προγράμματος, η οποία είναι η αρμόδια αρχή για τη διαχείριση, την παρακολούθηση και τον έλεγχο των συγχρηματοδοτούμενων παρεμβάσεων που εντάσσονται στο πρόγραμμα και χωροθετούνται στην Περιφέρεια Ηπείρου.

Από οργανωτική άποψη, το ΣΔΕ συνιστά ένα πολυεπίπεδο διοικητικό σχήμα, στο οποίο συνδέονται η ευρωπαϊκή κανονιστική βάση, το εθνικό θεσμικό πλαίσιο, οι εθνικές αρχές συντονισμού και ελέγχου, η αρμόδια διαχειριστική αρχή του προγράμματος, ενδεχόμενοι ενδιάμεσοι φορείς και οι ίδιοι οι δικαιούχοι. Η λειτουργία του συστήματος αποσκοπεί στη διασφάλιση της νομιμότητας, της κανονικότητας, της διαφάνειας, της ιχνηλασιμότητας των αποφάσεων και της ορθής δημοσιονομικής διαχείρισης των πόρων. Οι παραπάνω αρχές διατρέχουν ολόκληρο τον κύκλο ζωής των πράξεων, από την εξειδίκευση και την Πρόσκληση έως την ολοκλήρωση και τις μακροχρόνιες υποχρεώσεις.

7.1.2. Αρχές/ Φορείς του ΣΔΕ και λειτουργική τους συσχέτιση

Οι Αρχές/ φορείς του ΣΔΕ προσδιορίζονται στο Νόμο 4914/2022 και είναι οι ακόλουθες/οι:

Εθνική Αρχή Συντονισμού: η Εθνική Αρχή Συντονισμού λειτουργεί ως σύνδεσμος με την Ευρωπαϊκή Επιτροπή, συντονίζει τις δραστηριότητες των λοιπών αρχών και προωθεί την εναρμονισμένη εφαρμογή του ενωσιακού και εθνικού πλαισίου. Έχει, επίσης, κεντρικό ρόλο στον σχεδιασμό, την παρακολούθηση και την επικαιροποίηση του ίδιου του Συστήματος Διαχείρισης και Ελέγχου. Ο ρόλος της δεν αφορά την άμεση επιχειρησιακή διαχείριση των πράξεων, αλλά τη διασφάλιση ότι το συνολικό πλαίσιο εφαρμογής των Προγραμμάτων λειτουργεί με ενιαίο, συνεκτικό και κανονιστικά συμβατό τρόπο.

Διαχειριστική Αρχή: Η Διαχειριστική Αρχή αποτελεί τον βασικό επιχειρησιακό φορέα εφαρμογής του προγράμματος. Στην περίπτωση του Προγράμματος «Ηπειρος», τον ρόλο αυτό αναλαμβάνει η Ειδική Υπηρεσία Διαχείρισης Προγράμματος «Ηπειρος», η οποία φέρει την κύρια ευθύνη για την ενεργοποίηση του προγράμματος, την έκδοση Προσκλήσεων, την αξιολόγηση και ένταξη πράξεων, καθώς και την παρακολούθηση και επαλήθευση της υλοποίησής τους. Η λειτουργία της συνδέει το θεσμικό και κανονιστικό πλαίσιο με την

πρακτική εφαρμογή του Προγράμματος, καθώς αποτελεί το κύριο διοικητικό σημείο επαφής μεταξύ της διοίκησης του Προγράμματος και των δικαιούχων.

Η Ειδική Υπηρεσία Διαχείρισης Προγράμματος 'Ηπειρος' 2021-2027 υπάγεται απευθείας στον Περιφερειάρχη Ηπείρου, αναδιαρθρώθηκε με την υπ' αριθμ. 77792/02.08.2022 Υπουργική Απόφαση και συγκροτείται από τις εξής τέσσερις (4) μονάδες:

- Α. Προγραμματισμού και Αξιολόγησης.
- Β.1. και Β.2 Παρακολούθησης και Διαχείρισης πράξεων των επιμέρους Προτεραιοτήτων του Προγράμματος «Ηπειρος» 2021-2027.
- Γ. Οργάνωσης και Υποστήριξης

Ενδιάμεσοι Φορείς: Το ΣΔΕ προβλέπει τη δυνατότητα ανάθεσης συγκεκριμένων καθηκόντων της Διαχειριστικής Αρχής σε Ενδιάμεσους Φορείς, υπό την ευθύνη της τελευταίας. Η χρήση τέτοιων φορέων επιτρέπει αποκέντρωση ή εξειδίκευση της διαχείρισης, χωρίς να αναιρείται η τελική ευθύνη της Διαχειριστικής Αρχής για την ορθή εφαρμογή του προγράμματος. Η ύπαρξη ενδιάμεσων φορέων μπορεί να συμβάλει στην επιχειρησιακή ευελιξία του συστήματος, ιδίως σε πεδία που απαιτούν εξειδικευμένη διαχείριση ή ιδιαίτερη εγγύτητα στους τελικούς χρήστες των παρεμβάσεων.

Μέχρι και την ημερομηνία εκπόνησης της παρούσας αξιολόγησης στο Πρόγραμμα 'Ηπειρος' 2021-2027 έχουν ορισθεί οι ακόλουθοι Ενδιάμεσοι Φορείς:

- Ενδιάμεσος Φορέας Επιχειρησιακών Προγραμμάτων Ανταγωνιστικότητας και Επιχειρηματικότητας «ΕΦΕΠΑΕ», για τη διαχείριση πράξεων κρατικών ενισχύσεων του Προγράμματος,
- Ειδική Υπηρεσία Συντονισμού και Διαχείρισης Προγραμμάτων Μετανάστευσης και Εσωτερικών Υποθέσεων (Ε.Υ.ΣΥ.Δ.-Μ.Ε.Υ.), για τη διαχείριση της δράσης “Παρεμβάσεις για την προώθηση της ενεργού ένταξης των Μεταναστών και Υπηκόων Τρίτων Χωρών”, και
- Ειδική Υπηρεσία Διαχείρισης Προγράμματος «Περιβάλλον και Κλιματική Αλλαγή» (ΕΥΔ ΠΕΚΑ) για τη διαχείριση πράξεων της δράσης «Ανακαίνιση Παλαιών Κατοικιών με Ήπιες Ενεργειακές Παρεμβάσεις».

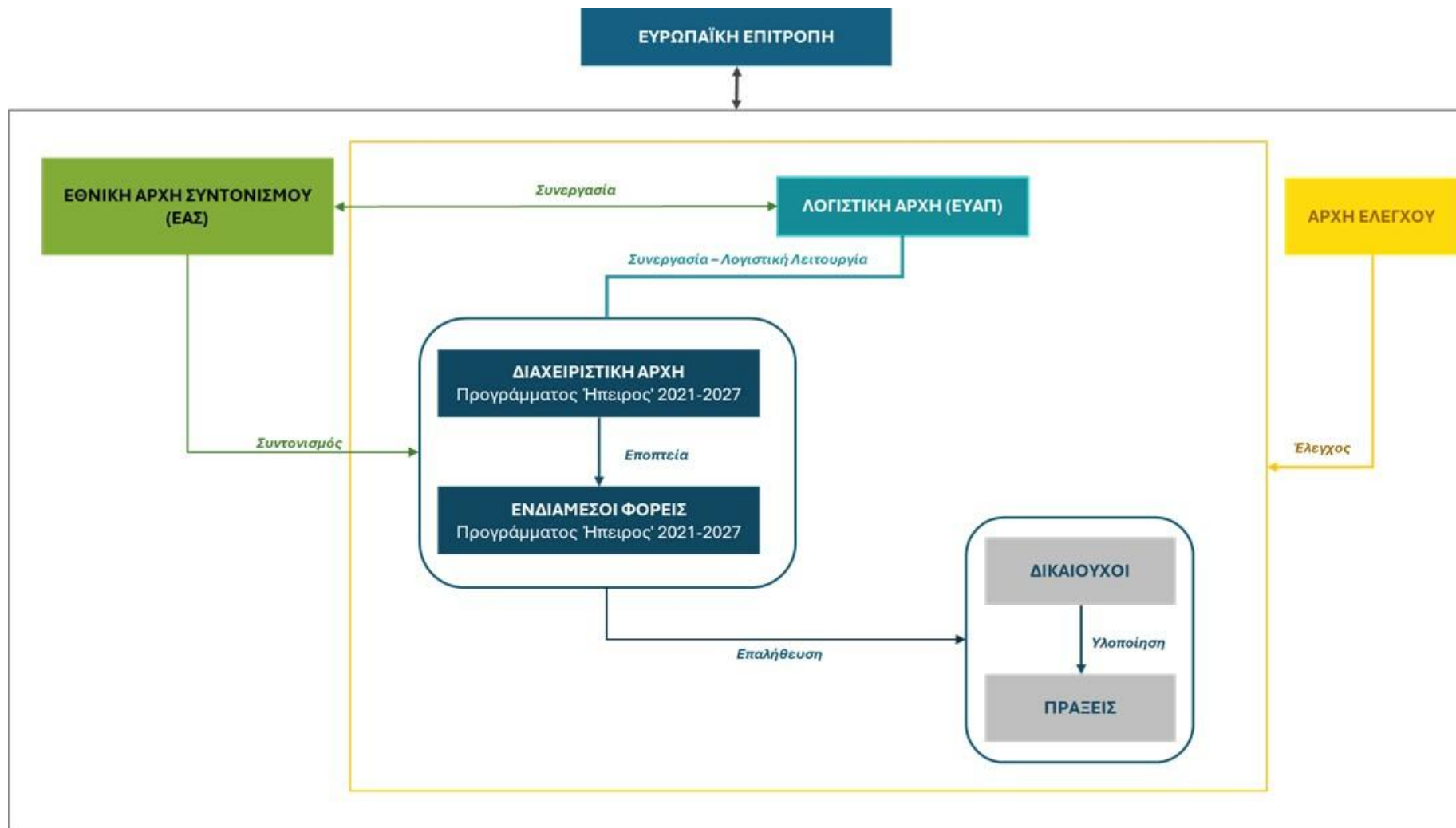
Λογιστική Αρχή και Αρχή Ελέγχου: Η Λογιστική Αρχή (Ειδική Υπηρεσία «Αρχή Πιστοποίησης και Εξακρίβωσης Συγχρηματοδοτούμενων Προγραμμάτων» - ΕΥΑΠ) και η Αρχή Ελέγχου συγκροτούν δύο διακριτούς πυλώνες του ΣΔΕ. Η πρώτη συνδέεται με τη λογιστική λειτουργία και την αξιοπιστία της χρηματοοικονομικής πληροφόρησης του συστήματος, ενώ η δεύτερη είναι αρμόδια για τον ανεξάρτητο έλεγχο της εύρυθμης λειτουργίας του ΣΔΕ και της νομιμότητας/κανονικότητας των δαπανών. Η διάκριση αυτή είναι κρίσιμη για τη διασφάλιση της δημοσιονομικής αξιοπιστίας και της λογοδοσίας.

Επιτροπή Παρακολούθησης: Για το Πρόγραμμα «Ηπειρος» λειτουργεί Επιτροπή Παρακολούθησης, η οποία έχει ως αποστολή να παρακολουθεί την εφαρμογή του Προγράμματος και να εγκρίνει την εξειδίκευσή του, με αρμοδιότητες που συνδέονται με τα άρθρα 38–40 του Κανονισμού 2021/1060. Ο ρόλος της είναι εποπτικός και στρατηγικός, καθώς παρακολουθεί την πρόοδο και το πλαίσιο εφαρμογής του προγράμματος.

Δικαιούχοι: Οι Δικαιούχοι είναι οι φορείς που αναλαμβάνουν την υλοποίηση των πράξεων. Αν και δεν ανήκουν στον πυρήνα των αρχών διαχείρισης, αποτελούν τον βασικό κρίκο μετατροπής του προγραμματισμού σε πραγματικό φυσικό και οικονομικό αντικείμενο. Η θέση τους στο σύστημα είναι καθοριστική, καθώς σε αυτούς μεταφέρονται οι κύριες υποχρεώσεις συμμόρφωσης, τεκμηρίωσης, παρακολούθησης, δημοσιότητας και τήρησης στοιχείων.

Η λειτουργική συσχέτιση των φορέων που συμμετέχουν στο Σύστημα Διαχείρισης και Ελέγχου, που παρουσιάζεται σχηματικά στο Διάγραμμα που ακολουθεί, είναι η ακόλουθη:

Διάγραμμα 1: Λειτουργική συσχέτιση των φορέων που συμμετέχουν στο Σύστημα Διαχείρισης και Ελέγχου



Η **Εθνική Αρχή Συντονισμού (ΕΑΣ)** συστήνεται στο Υπουργείο Ανάπτυξης και Επενδύσεων με το άρθρο 20 του Ν. 4914/2021 - Μέρος Α Κεφάλαιο Ζ' (ΦΕΚ Α' 61) ως συντονιστικός φορέας για τα Προγράμματα ΕΣΠΑ. Αποστολή της ΕΑΣ είναι η άσκηση καθηκόντων συνδέσμου και η παροχή πληροφοριών στην Ευρωπαϊκή Επιτροπή, η εκπροσώπηση της χώρας συνολικά για το ΕΣΠΑ, ο συντονισμός των δραστηριοτήτων των Διαχειριστικών Αρχών και των άλλων σχετικών εμπλεκόμενων αρμόδιων αρχών και δομών, η παροχή κατευθύνσεων στους φορείς που εμπλέκονται στην υλοποίηση των πράξεων και η προώθηση της εφαρμογής του ενωσιακού και του εθνικού δικαίου.

Η **ΕΥΑΠ** είναι υπεύθυνη για την κατάρτιση και την υποβολή των πιστοποιήσεων, των αιτήσεων πληρωμών καθώς και των ετήσιων λογαριασμών στην Επιτροπή. Συνεργάζεται με τις αρμόδιες Διαχειριστικές Αρχές.

Οι **Διαχειριστικές Αρχές (ή/και οι Ενδιάμεσοι Φορείς)** ασκούν αρμοδιότητες διαχείρισης. Η Διαχειριστική Αρχή έχει την ευθύνη διαχείρισης του Προγράμματος. Στο πλαίσιο αυτό, συντονίζει και εποπτεύει την άσκηση των αρμοδιοτήτων των Ενδιάμεσων Φορέων και έχει την τελική ευθύνη έναντι της Επιτροπής. Στο πλαίσιο άσκησης των αρμοδιοτήτων τους, οι αρμόδιες Διαχειριστικές Αρχές διενεργούν επαληθεύσεις στους Δικαιούχους και στις Πράξεις.

Οι **Δικαιούχοι** αποτελούν τον βασικό κρίκο μετατροπής του προγραμματισμού σε πραγματικές παρεμβάσεις. Είναι οι φορείς που αναλαμβάνουν την προετοιμασία, υποβολή και υλοποίηση των πράξεων και φέρουν ουσιαστικές υποχρεώσεις τεκμηρίωσης, παρακολούθησης, συμμόρφωσης, πληροφόρησης και δημοσιότητας. Παρότι δεν αποτελούν αρχές του Συστήματος με τη στενή έννοια, είναι οι βασικοί χρήστες και αποδέκτες των διαδικασιών του, καθώς καλούνται να λειτουργήσουν μέσα στο διοικητικό και κανονιστικό περιβάλλον που αυτό καθορίζει.

Η **Αρχή Ελέγχου** έχει την ευθύνη για τον έλεγχο της ορθής λειτουργίας του ΣΔΕ των Προγραμμάτων του ΕΣΠΑ. Στο πλαίσιο αυτό, διενεργεί ελέγχους στις Διαχειριστικές Αρχές και στους Ενδιάμεσους Φορείς, στην ΕΥΑΠ, στους Δικαιούχους και τις Πράξεις. Η εγκατάσταση και λειτουργικότητα του ενιαίου Ολοκληρωμένου Πληροφοριακού Συστήματος (ΟΠΣ) ελέγχεται στην Ειδική Υπηρεσία Θεσμικής Υποστήριξης και Πληροφοριακών Συστημάτων /Υποδιεύθυνση ΟΠΣ της Γενικής Διεύθυνσης Θεσμικής και Επιχειρησιακής Υποστήριξης της Εθνικής Αρχής Συντονισμού.

Κατά τον ορισμό των αρμόδιων για τη διαχείριση και τον έλεγχο Αρχών/ φορέων, λαμβάνεται μέριμνα για τη συμμόρφωση προς την αρχή διαχωρισμού των λειτουργιών τόσο μεταξύ των φορέων όσο και στο εσωτερικό αυτών. Ειδικότερα:

- Οι Διαχειριστικές Αρχές, η ΕΥΑΠ και η Αρχή Ελέγχου δεν αποτελούν μέρος της ίδιας δημόσιας Αρχής ή φορέα.
- Η Αρχή Ελέγχου αποτελεί φορέα πλήρως ανεξάρτητο από τις Διαχειριστικές Αρχές, τους Ενδιάμεσους Φορείς και την Αρχή Πιστοποίησης, υπαγόμενη στη Γενική Γραμματεία Δημοσιονομικής Πολιτικής του Υπουργείου Οικονομικών.
- Η ΕΥΑΠ είναι ανεξάρτητη σε σχέση με τις Διαχειριστικές Αρχές, τους Ενδιάμεσους Φορείς και την Αρχή Ελέγχου
- Στο εσωτερικό των Διαχειριστικών Αρχών και των Ενδιάμεσων Φορέων, διασφαλίζεται η τήρηση της αρχής του διαχωρισμού των καθηκόντων, μεταξύ των αρμοδιοτήτων (α) επιλογής/έγκρισης Πράξεων, (β) επαληθεύσεων και (γ) πληρωμών.

Η ιεραρχημένη κατανομή αρμοδιοτήτων μεταξύ των Αρχών/ Φορέων του Προγράμματος είναι η ακόλουθη:

Αρμοδιότητες στρατηγικού και επιτελικού επιπέδου

Στο ανώτερο επίπεδο, η κατανομή αρμοδιοτήτων διασφαλίζει ότι η χάραξη του γενικού πλαισίου, ο συντονισμός, η λογιστική λειτουργία και ο έλεγχος δεν συγκεντρώνονται στον ίδιο φορέα. Η Εθνική Αρχή Συντονισμού ασκεί οριζόντιο και επιτελικό ρόλο, ενώ η Λογιστική Αρχή και η Αρχή Ελέγχου ασκούν διακριτές λειτουργίες χρηματοοικονομικής αξιοπιστίας και ανεξάρτητου ελέγχου.

Αρμοδιότητες διαχειριστικού επιπέδου

Σε επίπεδο προγράμματος, η Διαχειριστική Αρχή είναι υπεύθυνη για:

- την εξειδίκευση και ενεργοποίηση του προγράμματος,
- την έκδοση των Προσκλήσεων,
- την οργάνωση και ολοκλήρωση της διαδικασίας επιλογής,
- την έκδοση αποφάσεων ένταξης,
- την παρακολούθηση της προόδου των πράξεων,
- τις διοικητικές επαληθεύσεις και τη συνολική διαχειριστική παρακολούθηση.

Αρμοδιότητες Δικαιούχων

Οι δικαιούχοι είναι υπεύθυνοι για:

- την προετοιμασία και υποβολή των αιτήσεων χρηματοδότησης,
- την τεκμηρίωση του φυσικού και οικονομικού αντικειμένου,
- την υλοποίηση της πράξης σύμφωνα με τους όρους της απόφασης ένταξης,
- την τήρηση φακέλου έργου,
- την υποβολή στοιχείων προόδου,
- την τήρηση των κανόνων πληροφόρησης και δημοσιότητας, και
- τη συμμόρφωση με τις μακροχρόνιες υποχρεώσεις.

Η διάσταση αυτή είναι κρίσιμη, διότι δείχνει ότι σημαντικό μέρος της λειτουργικής επιβάρυνσης του συστήματος μεταφέρεται στους φορείς υλοποίησης.

Η δομή του ΣΔΕ και η πολυεπίπεδη κατανομή αρμοδιοτήτων ενισχύει τη διαφάνεια, την ιχνηλασιμότητα και τη λογοδοσία, αλλά ταυτόχρονα αυξάνει τη διοικητική πολυπλοκότητα του συστήματος. Αυτό συμβαίνει διότι η υλοποίηση των πράξεων προϋποθέτει αλληλεπιδράσεις μεταξύ πολλών φορέων, σημείων ελέγχου και επιπέδων τεκμηρίωσης. Η παρατήρηση αυτή είναι σημαντική για τη μετέπειτα αξιολόγηση της λειτουργικότητας του συστήματος από την οπτική των δικαιούχων.

7.1.3. Βασικές διοικητικές και επιχειρησιακές διαδικασίες

Οι βασικές διοικητικές και επιχειρησιακές διαδικασίες που ακολουθούνται στο πλαίσιο του ΣΔΕ είναι οι ακόλουθες:

Εξειδίκευση του Προγράμματος και προγραμματισμός ενεργοποίησης

Η λειτουργία του Συστήματος Διαχείρισης εκκινεί από την εξειδίκευση του Προγράμματος και τον προγραμματισμό της ενεργοποίησής του. Στο στάδιο αυτό μεταφράζονται οι στρατηγικές προτεραιότητες και

οι ειδικοί στόχοι του Προγράμματος σε συγκεκριμένες δράσεις, κατηγορίες παρεμβάσεων και αναμενόμενες προσκλήσεις.

Η διαδικασία αυτή είναι καθοριστική, καθώς διαμορφώνει το πλαίσιο μέσα στο οποίο θα ενεργοποιηθούν οι διαθέσιμοι πόροι και θα κληθούν οι δυνητικοί δικαιούχοι να υποβάλουν προτάσεις.

Έκδοση Προσκλήσεων

Η έκδοση Προσκλήσεων αποτελεί το πρώτο στάδιο άμεσης επιχειρησιακής ενεργοποίησης των παρεμβάσεων. Η Πρόσκληση καθορίζει το αντικείμενο της δράσης, τις κατηγορίες δικαιούχων, τις επιλέξιμες δαπάνες, τους όρους συμμετοχής, τα κριτήρια επιλογής, τα απαιτούμενα δικαιολογητικά, τα χρονοδιαγράμματα και τον τρόπο υποβολής.

Η ποιότητα και η σαφήνεια της Πρόσκλησης είναι καθοριστική για την ορθή λειτουργία του συστήματος, καθώς από αυτή εξαρτάται σε μεγάλο βαθμό η δυνατότητα των δικαιούχων να κατανοήσουν και να ανταποκριθούν στις απαιτήσεις του πλαισίου.

Υποβολή αιτήσεων χρηματοδότησης

Κατά τη φάση αυτή οι δυνητικοί δικαιούχοι προετοιμάζουν και υποβάλλουν την πρότασή τους μέσω των προβλεπόμενων πληροφοριακών συστημάτων. Η υποβολή περιλαμβάνει την καταχώριση των βασικών στοιχείων της πράξης και την υποβολή του συνόλου των απαιτούμενων τεκμηρίων που αποδεικνύουν τη σκοπιμότητα, την ωριμότητα, τη διοικητική επάρκεια και το φυσικό και οικονομικό αντικείμενο της παρέμβασης.

Το στάδιο αυτό αποτελεί το πρώτο σημείο ουσιαστικής επαφής των δικαιούχων με τις λειτουργικές απαιτήσεις του Συστήματος Διαχείρισης.

Αξιολόγηση προτάσεων

Η αξιολόγηση περιλαμβάνει τον έλεγχο πληρότητας, την εξέταση της επιλεξιμότητας και την ουσιαστική αποτίμηση των προτάσεων με βάση τα εγκεκριμένα κριτήρια επιλογής. Στο στάδιο αυτό κρίνεται η συμβατότητα κάθε πρότασης με τους στόχους, τις απαιτήσεις και τους όρους της Πρόσκλησης.

Η διαδικασία αξιολόγησης αποτελεί κρίσιμο μηχανισμό διασφάλισης της αντικειμενικότητας, της ίσης μεταχείρισης και της διαφάνειας της επιλογής των πράξεων.

Ένταξη πράξεων

Μετά την ολοκλήρωση της διαδικασίας αξιολόγησης εκδίδεται η απόφαση ένταξης, μέσω της οποίας η πράξη εντάσσεται επισήμως στο Πρόγραμμα. Η απόφαση αυτή σηματοδοτεί τη μετάβαση από το στάδιο της επιλογής στο στάδιο της υλοποίησης και ενεργοποιεί το σύνολο των σχετικών υποχρεώσεων του δικαιούχου.

Η ροή από την έκδοση Πρόσκλησης έως την ένταξη πράξεων συνιστά τον βασικό μηχανισμό εισόδου των δικαιούχων στο Πρόγραμμα και αποτελεί το τμήμα του Συστήματος Διαχείρισης στο οποίο η διοικητική λογική του προγραμματισμού μετατρέπεται σε λειτουργική διαδικασία επιλογής πράξεων.

Η τυπική ακολουθία των σταδίων μπορεί να αποδοθεί ως εξής:

Εξειδίκευση δράσης → Προγραμματισμός ενεργοποίησης → Σύνταξη και έκδοση Πρόσκλησης → Δημοσιοποίηση Πρόσκλησης → Προετοιμασία και ηλεκτρονική υποβολή πρότασης → Έλεγχος πληρότητας και επιλεξιμότητας → Αξιολόγηση βάσει κριτηρίων επιλογής → Ολοκλήρωση επιλογής → Έκδοση απόφασης ένταξης

Η ροή αυτή αποτυπώνει τη μετάβαση από τον προγραμματικό σχεδιασμό στην επιμέρους πράξη. Στο πρώτο στάδιο διαμορφώνεται το πεδίο της παρέμβασης και το περιεχόμενο της Πρόσκλησης. Στη συνέχεια, η Πρόσκληση καθιστά το Πρόγραμμα προσβάσιμο στους δυνητικούς δικαιούχους, οι οποίοι καλούνται να προετοιμάσουν και να υποβάλουν τις προτάσεις τους. Ακολουθεί η διοικητική και ουσιαστική αξιολόγηση, η οποία οδηγεί, εφόσον πληρούνται οι προϋποθέσεις, στην απόφαση ένταξης.

Η συγκεκριμένη ροή είναι ιδιαίτερα κρίσιμη για την κατανόηση της λειτουργίας του Συστήματος Διαχείρισης, καθώς συγκεντρώνει τα πρώτα βασικά σημεία διοικητικής απαίτησης για τους δικαιούχους: σαφήνεια όρων, επάρκεια οδηγιών, πληρότητα τεκμηρίωσης, λειτουργία των πληροφοριακών συστημάτων και ανταπόκριση στα κριτήρια επιλογής.

Παρακολούθηση της υλοποίησης

Μετά την ένταξη, το Σύστημα Διαχείρισης παρακολουθεί την πορεία της πράξης σε όρους φυσικού και οικονομικού αντικειμένου. Η παρακολούθηση περιλαμβάνει την υποβολή στοιχείων προόδου, την εξέταση της τήρησης των όρων της απόφασης ένταξης, την πορεία επίτευξης Δεικτών και παραδοτέων και τη συνολική διοικητική εποπτεία της υλοποίησης.

Επαληθεύσεις, έλεγχοι και πληρωμές

Οι διαδικασίες επαληθευσης και ελέγχου αποσκοπούν στη διασφάλιση της νομιμότητας και της κανονικότητας της υλοποίησης και των σχετικών δαπανών. Στο ίδιο πλαίσιο εντάσσονται και οι διαδικασίες πληρωμών, οι οποίες συνδέονται με την πιστοποίηση της επιλεξιμότητας και της ορθότητας των σχετικών στοιχείων.

Τροποποιήσεις, ολοκλήρωση και μακροχρόνιες υποχρεώσεις

Κατά την πορεία υλοποίησης μπορεί να προκύπτει ανάγκη τροποποίησης επιμέρους στοιχείων της πράξης, γεγονός που ενεργοποιεί ειδικές διοικητικές διαδικασίες. Μετά την ολοκλήρωση της πράξης, το Σύστημα συνεχίζει να ασκεί ρόλο μέσω της διαδικασίας ολοκλήρωσης και της παρακολούθησης τυχόν μακροχρόνιων υποχρεώσεων, όπου αυτές προβλέπονται.

7.1.4. Πληροφοριακά εργαλεία και συστήματα που χρησιμοποιούνται

Η λειτουργία του Συστήματος Διαχείρισης στην προγραμματική περίοδο 2021–2027 υποστηρίζεται από ένα σύνολο πληροφοριακών εργαλείων και ψηφιακών υποδομών, που επιτρέπουν την ηλεκτρονική υποβολή, την παρακολούθηση, την τεκμηρίωση, τη διαφάνεια και τη διοικητική υποστήριξη των πράξεων.

Κεντρική θέση στο πληροφοριακό αυτό περιβάλλον κατέχει το Ολοκληρωμένο Πληροφοριακό Σύστημα (ΟΠΣ) ΕΣΠΑ, που λειτουργεί υπό την Εθνική Αρχή Συντονισμού, το οποίο αποτελεί το κεντρικό πληροφοριακό σύστημα που υποστηρίζει την εφαρμογή των διαδικασιών του Συστήματος Διαχείρισης και Ελέγχου (ΣΔΕ) της προγραμματικής περιόδου 2021-2027 και το μέσο ηλεκτρονικής ανταλλαγής δεδομένων μεταξύ όλων των εμπλεκόμενων αρχών/ φορέων (Δικαιούχων, ΔΑ, ΕΦ, Λογιστική Αρχή, Αρχής Ελέγχου). Μέσω αυτού υποστηρίζονται κρίσιμες λειτουργίες όπως η υποβολή προτάσεων, η παρακολούθηση της πορείας υλοποίησης, η καταχώριση στοιχείων φυσικού και οικονομικού αντικειμένου και η τήρηση της σχετικής διοικητικής πληροφορίας.

Ειδικά για τις πράξεις κρατικών ενισχύσεων και ενισχύσεων ήσσονος σημασίας, με βάση τον Ν.4914/2022 στην Εθνική Αρχή Συντονισμού λειτουργεί το Ολοκληρωμένο Πληροφοριακό Σύστημα Κρατικών Ενισχύσεων (ΟΠΣΚΕ), το οποίο σε ηλεκτρονική συνεργασία με το ΟΠΣ ΕΣΠΑ υποστηρίζει την εφαρμογή των Διαδικασιών του Συστήματος Διαχείρισης και Ελέγχου (ΣΔΕ) Κρατικών Ενισχύσεων.

Το Ολοκληρωμένο Πληροφοριακό Σύστημα Διαχείρισης Κρατικών Ενισχύσεων (ΟΠΣΚΕ) περιλαμβάνει όλα τα δεδομένα που απαιτούνται για τη διαχείριση, τον έλεγχο και την υλοποίηση των δράσεων κρατικών ενισχύσεων και ήσσονος σημασίας.

Η ανταλλαγή των δεδομένων μεταξύ των δύο συστημάτων (ΟΠΣ και ΟΠΣΚΕ) πραγματοποιείται μέσω διαλειτουργικότητας, ενώ τόσο το ΟΠΣ όσο και το ΟΠΣΚΕ διαλειτουργούν και με λοιπά συστήματα της δημόσιας διοίκησης.

Πέραν των παραπάνω, το πληροφοριακό περιβάλλον του ΣΔΕ περιλαμβάνει και συνοδευτικά εργαλεία διοικητικής και τεχνικής υποστήριξης, όπως οδηγοί χρήσης, helpdesk, περιβάλλοντα επιχειρησιακής πληροφόρησης και λοιπές εφαρμογές που διευκολύνουν τη λειτουργία των χρηστών του συστήματος.

Παράλληλα, σημαντικό ρόλο διαδραματίζουν οι δημόσιες πύλες πληροφόρησης και διαφάνειας, όπως η επίσημη ιστοσελίδα του Προγράμματος «Ήπειρος» και οι ευρύτερες πύλες πληροφόρησης για το ΕΣΠΑ 2021–2027. Μέσω αυτών παρέχεται πληροφόρηση σχετικά με την ενεργοποίηση του Προγράμματος, τις προσκλήσεις, τις εντάξεις, την πρόοδο υλοποίησης και τα σχετικά στοιχεία δημοσιότητας.

Η συμβολή των πληροφοριακών εργαλείων είναι καθοριστική για τη λειτουργικότητα του Συστήματος Διαχείρισης. Η αποτελεσματικότητα των διαδικασιών, η ταχύτητα διεκπεραίωσης, η ποιότητα της τεκμηρίωσης και η δυνατότητα συμμόρφωσης των δικαιούχων επηρεάζονται άμεσα από την επάρκεια, τη χρηστικότητα και τη διαλειτουργικότητα των ψηφιακών υποδομών που υποστηρίζουν το σύστημα.

Από την ανάλυση της ενότητας 2.1 προκύπτει ότι η λειτουργία του Συστήματος Διαχείρισης του Προγράμματος «Ήπειρος» 2021–2027 στηρίζεται σε ένα κοινό, τυποποιημένο και πολυεπίπεδο πλαίσιο διαχείρισης του ΕΣΠΑ 2021–2027, το οποίο περιλαμβάνει διακριτούς φορείς, σαφή κατανομή αρμοδιοτήτων, διαδοχικές διοικητικές και επιχειρησιακές διαδικασίες και ένα συγκροτημένο πληροφοριακό περιβάλλον.

Η Ειδική Υπηρεσία Διαχείρισης του Προγράμματος «Ήπειρος» αποτελεί τον βασικό επιχειρησιακό πυρήνα του συστήματος σε περιφερειακό επίπεδο, ενώ η Εθνική Αρχή Συντονισμού, η Λογιστική Αρχή, η Αρχή Ελέγχου, η Επιτροπή Παρακολούθησης, οι ενδεχόμενοι Ενδιάμεσοι Φορείς και οι Δικαιούχοι συμπληρώνουν τη διαχειριστική αλυσίδα.

Η αρχιτεκτονική αυτή υπηρετεί τη διαφάνεια, τη λογοδοσία και τη δημοσιονομική ασφάλεια της εφαρμογής. Ταυτόχρονα, όμως, συνεπάγεται αυξημένη διοικητική και διαδικαστική πολυπλοκότητα, ιδίως για τους φορείς υλοποίησης, οι οποίοι καλούνται να λειτουργήσουν σε ένα απαιτητικό πλαίσιο κανόνων, τεκμηρίωσης και συμμόρφωσης. Για τον λόγο αυτό, η περιγραφική ανάλυση του Μέρους Α αποτελεί αναγκαία βάση για το επόμενο μέρος της αξιολόγησης, στο οποίο εξετάζεται εμπειρικά ο τρόπος με τον οποίο οι δικαιούχοι αντιλαμβάνονται και βιώνουν στην πράξη τη λειτουργία του Συστήματος.

7.2. Αξιολόγηση της λειτουργίας του Συστήματος Διαχείρισης

Στην παρούσα ενότητα περιλαμβάνεται η αξιολόγηση επιμέρους λειτουργιών του Συστήματος Διαχείρισης και Ελέγχου του Προγράμματος και ειδικότερα, σύμφωνα με τη σχετική σύμβαση, η απάντηση των παρακάτω δύο (2) αξιολογικών ερωτημάτων της Ενότητας Αξιολογικών Ερωτημάτων Ζ του αντικείμενου της σύμβασης αξιολόγησης του Προγράμματος:

Ερώτημα 24: Οι πιθανοί δικαιούχοι γνωρίζουν το Πρόγραμμα και έχουν πρόσβαση σε αυτό;

Ερώτημα 25: Η διαδικασία υποβολής προτάσεων από τους πιθανούς δικαιούχους είναι απλή και υπάρχει σαφήνεια σχετικά με τα κριτήρια επιλογής;

Για τη διερεύνηση και απάντηση των παραπάνω αξιολογικών ερωτημάτων διενεργήθηκαν δύο (2) Έρευνες Πεδίου που απευθύνονταν στους Νόμιμους Εκπρόσωπους/ Υπευθύνους Δικαιούχων και στους Υπευθύνους των Πράξεων του Προγράμματος "Ήπειρος" 2021-2027.

Οι έρευνες διενεργήθηκαν μέσω δομημένων ερωτηματολογίων, το περιεχόμενο των οποίων συμφωνήθηκε με την Ειδική Υπηρεσία Διαχείρισης Προγράμματος 'Ήπειρος'. Τα εν λόγω Ερωτηματολόγια, η ταυτότητα και το προφίλ των εν λόγω ερευνών, καθώς και η επεξεργασία και ανάλυση των απαντήσεων των επιμέρους ερωτημάτων αποτυπώθηκαν στα Παραρτήματα Ι έως ΙΙΙ του Παραδοτέου 2 του έργου της αξιολόγησης.

7.2.1. Αποτίμηση του βαθμού αναγνωρισιμότητας και ευκολίας πρόσβασης στο Πρόγραμμα

Η παρούσα ενότητα της αξιολόγησης επικεντρώνεται στην αποτίμηση του βαθμού αναγνωρισιμότητας του Προγράμματος «Ήπειρος 2021-2027» από τους Δικαιούχους, της ευκολίας πρόσβασης των Δικαιούχων και δυνητικών Δικαιούχων στις σχετικές πληροφορίες και προσκλήσεις, καθώς και της αποτελεσματικότητας των διαθέσιμων εργαλείων πληροφόρησης. Η αξιολόγηση βασίστηκε στα ευρήματα των δύο ερευνών πεδίου: αφενός σε Νόμιμους Εκπρόσωπους / Υπευθύνους Φορέων και αφετέρου σε Υπευθύνους Πράξεων Δικαιούχων και, μεμονωμένα, Φορέων Λειτουργίας και Συντήρησης.

Αναγνωρισιμότητα του Προγράμματος μεταξύ των Δικαιούχων

Τα αποτελέσματα της έρευνας καταδεικνύουν πολύ υψηλό βαθμό αναγνωρισιμότητας του Προγράμματος μεταξύ των Δικαιούχων. Στην έρευνα των Νόμιμων Εκπροσώπων/ Υπευθύνων Φορέων, το σύνολο των Δικαιούχων που συμμετείχαν δήλωσαν ότι γνωρίζουν το Πρόγραμμα, ενώ άγνοια καταγράφηκε μόνο από έναν Φορέα Λειτουργίας και Συντήρησης πράξης. Αντίστοιχη εικόνα προκύπτει και από την έρευνα των Υπευθύνων Πράξεων, όπου το σύνολο των Δικαιούχων δήλωσε γνώση του Προγράμματος, με άγνοια να καταγράφεται μόνο από δύο Φορείς Λειτουργίας και Συντήρησης συγχρηματοδοτούμενων πράξεων.

Το εύρημα αυτό τεκμηριώνει ότι το Πρόγραμμα έχει εμπεδωθεί επαρκώς στο βασικό κοινό-στόχο του, δηλαδή στους φορείς που υλοποιούν ή καλούνται να υλοποιήσουν συγχρηματοδοτούμενες πράξεις. Η περιορισμένη άγνοια που καταγράφεται στους Φορείς Λειτουργίας και Συντήρησης δεν αναιρεί τη γενική θετική εικόνα, αλλά υποδεικνύει ότι η ενημέρωση θα πρέπει να καλύπτει συστηματικότερα και τους φορείς που εμπλέκονται στη φάση λειτουργίας, αξιοποίησης και διατήρησης των αποτελεσμάτων των πράξεων.

Πηγές ενημέρωσης και αποτελεσματικότητα εργαλείων πληροφόρησης

Ως βασικές πηγές ενημέρωσης αναδεικνύονται η εσωτερική πληροφόρηση εντός των φορέων, οι ιστοσελίδες της Περιφέρειας Ηπείρου και της Διαχειριστικής Αρχής, καθώς και η κεντρική ιστοσελίδα του ΕΣΠΑ 2021-2027. Στην έρευνα των Νομίμων Εκπροσώπων / Υπευθύνων Φορέων, περίπου το 30% των συμμετεχόντων αναγνωρίζει τον ρόλο της εσωτερικής πληροφόρησης, ενώ σημαντική συμβολή έχουν η ιστοσελίδα της Περιφέρειας, η ιστοσελίδα του Προγράμματος και η κεντρική ιστοσελίδα ΕΣΠΑ. Παρόμοια είναι η εικόνα και στην έρευνα των Υπευθύνων Πράξεων, όπου η εσωτερική πληροφόρηση αντιστοιχεί περίπου στο 27,5% των απαντήσεων, ενώ οι ιστοσελίδες της Περιφέρειας και της Διαχειριστικής Αρχής συγκεντρώνουν επίσης υψηλά ποσοστά.

Η κατανομή αυτή δείχνει ότι το σύστημα πληροφόρησης λειτουργεί πολυσυλλεκτικά, με συνδυασμό θεσμικών ψηφιακών εργαλείων και εσωτερικών μηχανισμών διάχυσης πληροφορίας στους φορείς. Η σημασία της εσωτερικής πληροφόρησης είναι ιδιαίτερα κρίσιμη, καθώς καταδεικνύει ότι η γνώση για το Πρόγραμμα δεν

περιορίζεται στην εξωτερική δημοσιότητα, αλλά μεταφέρεται και εντός των οργανωτικών δομών των Δικαιούχων. Παράλληλα, η υψηλή χρήση των επίσημων ιστοσελίδων επιβεβαιώνει ότι τα ψηφιακά εργαλεία πληροφόρησης αποτελούν βασικό μέσο πρόσβασης στις πληροφορίες του Προγράμματος.

Επάρκεια ενημέρωσης

Η επάρκεια της ενημέρωσης αξιολογείται ιδιαίτερα θετικά. Στην έρευνα των Νομίμων Εκπροσώπων / Υπευθύνων Φορέων, περίπου 9 στους 10 συμμετέχοντες έκριναν το επίπεδο ενημέρωσης ως πλήρως ή ικανοποιητικά επαρκές. Αντίστοιχα, στην έρευνα των Υπευθύνων Πράξεων, το 86,2% των συμμετεχόντων αξιολόγησε την ενημέρωση από τις σχετικές πηγές ως πλήρως ή ικανοποιητικά επαρκή.

Τα ευρήματα αυτά επιβεβαιώνουν ότι οι μηχανισμοί ενημέρωσης του Προγράμματος καλύπτουν σε μεγάλο βαθμό τις ανάγκες των Δικαιούχων. Ωστόσο, η ύπαρξη μικρού αριθμού απαντήσεων που χαρακτηρίζουν την ενημέρωση ως μέτρια ή ανεπαρκή δείχνει ότι απαιτείται περαιτέρω στοχευμένη υποστήριξη σε συγκεκριμένες κατηγορίες φορέων, ιδίως σε φορείς με χαμηλότερη διοικητική ή τεχνική επάρκεια, καθώς και σε Φορείς Λειτουργίας και Συντήρησης που δεν εμπλέκονται απαραίτητα με την ίδια ένταση στη φάση σχεδιασμού και υποβολής προτάσεων χρηματοδότησης των πράξεων.

Προσβασιμότητα στις πληροφορίες του Προγράμματος

Ο βαθμός προσβασιμότητας στις πληροφορίες που παρέχονται από την ιστοσελίδα του Προγράμματος αποτιμάται ως ιδιαίτερα υψηλός. Στην έρευνα των Νομίμων Εκπροσώπων / Υπευθύνων Φορέων, περίπου το 92% των συμμετεχόντων εκτιμά ότι οι πληροφορίες της ιστοσελίδας είναι πλήρως ή ικανοποιητικά προσβάσιμες στα πεδία ενδιαφέροντος του φορέα τους. Αντίστοιχα, στην έρευνα των Υπευθύνων Πράξεων, το ποσοστό αυτό ανέρχεται σε περίπου 93,1%.

Η εικόνα αυτή συνιστά ισχυρή ένδειξη ότι η ιστοσελίδα του Προγράμματος λειτουργεί αποτελεσματικά ως βασικό σημείο αναφοράς για την πληροφόρηση των Δικαιούχων. Η πρόσβαση στις πληροφορίες φαίνεται να είναι λειτουργική, οργανωμένη και επαρκώς συνδεδεμένη με τα πεδία ενδιαφέροντος των φορέων. Η θετική αποτίμηση της προσβασιμότητας ενισχύει το συμπέρασμα ότι το Πρόγραμμα έχει αναπτύξει επαρκή ψηφιακή παρουσία και μηχανισμούς διάχυσης πληροφορίας.

Πρόσβαση στις Προσκλήσεις του Προγράμματος

Η πληροφόρηση για τις Προσκλήσεις για την υποβολή προτάσεων στο Πρόγραμμα αξιολογείται επίσης θετικά. Στην έρευνα των Νομίμων Εκπροσώπων / Υπευθύνων Φορέων, περίπου 9 στους 10 συμμετέχοντες έκριναν την πληροφόρηση για τις προσκλήσεις ως πλήρως ή ικανοποιητικά προσβάσιμη. Στην έρευνα των Υπευθύνων Πράξεων, το αντίστοιχο ποσοστό ανέρχεται σε 84,5%, ενώ το 13,8% τη θεωρεί μέτρια προσβάσιμη.

Η διαφοροποίηση αυτή δείχνει ότι, παρότι η γενική εικόνα είναι θετική, η πρόσβαση στις προσκλήσεις δεν είναι απολύτως ομοιογενής για όλους τους φορείς. Ιδιαίτερη σημασία έχει ότι μεταξύ όσων αξιολογούν την πρόσβαση ως μέτρια περιλαμβάνονται και Υπεύθυνοι Πράξεων μεγάλων Δήμων, γεγονός που υποδηλώνει ότι η ανάγκη βελτίωσης δεν αφορά αποκλειστικά μικρούς ή λιγότερο έμπειρους φορείς. Η πληροφορία για τις προσκλήσεις είναι μεν διαθέσιμη, αλλά θα μπορούσε να οργανωθεί περαιτέρω με πιο στοχευμένο, εξατομικευμένο ή θεματικά ταξινομημένο τρόπο.

Δυσκολίες πρόσβασης στις πληροφορίες

Ιδιαίτερα θετικό εύρημα αποτελεί το γεγονός ότι το σύνολο των Νομίμων Εκπροσώπων και των Υπευθύνων Πράξεων δήλωσε ότι δεν αντιμετώπισε δυσκολίες στην πρόσβαση στις πληροφορίες του Προγράμματος. Στην έρευνα των Νομίμων Εκπροσώπων / Υπευθύνων Φορέων καταγράφεται μόνο μία περίπτωση δυσκολίας από εκπρόσωπο Φορέα Λειτουργίας και Συντήρησης, χωρίς περαιτέρω εξειδίκευση στο απαντημένο ερωτηματολόγιο.

Το εύρημα αυτό ενισχύει το συμπέρασμα ότι το σύστημα πληροφόρησης είναι λειτουργικό και προσβάσιμο για τον βασικό πυρήνα των Δικαιούχων. Παράλληλα, η μεμονωμένη δυσκολία από Φορέα Λειτουργίας και Συντήρησης υποδεικνύει την ανάγκη να εξεταστεί κατά πόσο οι φορείς αυτοί λαμβάνουν εξίσου συστηματική ενημέρωση με τους άμεσους Δικαιούχους.

Με βάση τα διαθέσιμα ευρήματα, το Ερώτημα 24 απαντάται θετικά. Οι πιθανοί και υφιστάμενοι Δικαιούχοι γνωρίζουν σε πολύ υψηλό βαθμό το Πρόγραμμα «Ήπειρος 2021-2027» και έχουν ουσιαστική πρόσβαση στις σχετικές πληροφορίες και προσκλήσεις. Το σύστημα ενημέρωσης εμφανίζεται αποτελεσματικό, αξιοποιεί πολλαπλά κανάλια πληροφόρησης και υποστηρίζεται επαρκώς από τις θεσμικές ιστοσελίδες του Προγράμματος, της Περιφέρειας και του ΕΣΠΑ.

Ωστόσο, εντοπίζονται ορισμένα σημεία περαιτέρω βελτίωσης. Πρώτον, απαιτείται μεγαλύτερη στόχευση προς Φορείς Λειτουργίας και Συντήρησης, οι οποίοι εμφανίζουν σε μεμονωμένες περιπτώσεις χαμηλότερο επίπεδο γνώσης. Δεύτερον, θα μπορούσε να ενισχυθεί η προσωποποιημένη ή θεματική πληροφόρηση για τις προσκλήσεις, ιδίως για φορείς με ευρύ χαρτοφυλάκιο αρμοδιοτήτων, όπως οι Δήμοι. Τρίτον, η διατήρηση και αναβάθμιση των ψηφιακών εργαλείων πληροφόρησης παραμένει κρίσιμη, καθώς αυτά αποτελούν βασικό σημείο πρόσβασης στο Πρόγραμμα.

Συνολικά, το Σύστημα Διαχείρισης υποστηρίζει αποτελεσματικά την πρόσβαση των Δικαιούχων στο Πρόγραμμα. Η πληροφόρηση είναι σε μεγάλο βαθμό επαρκής, οι προσκλήσεις είναι προσβάσιμες και η ιστοσελίδα του Προγράμματος ανταποκρίνεται στις ανάγκες των φορέων. Η αξιολογική εικόνα είναι σαφώς θετική, με στοχευμένες μόνο ανάγκες περαιτέρω βελτίωσης.

7.2.2. Αποτίμηση διαδικασίας υποβολής προτάσεων από τους πιθανούς Δικαιούχους και σαφήνειας των κριτηρίων επιλογής των πράξεων

Η διερεύνηση του Ερωτήματος 25 εστιάζει στην αποτίμηση της διαδικασίας υποβολής προτάσεων, της σαφήνειας των οδηγιών και απαιτήσεων των Προσκλήσεων, της επάρκειας πληροφόρησης για τους όρους συμμετοχής, της πολυπλοκότητας της διαδικασίας, καθώς και της σαφήνειας και αντικειμενικότητας των κριτηρίων αξιολόγησης και επιλογής των πράξεων.

Επάρκεια πληροφόρησης για όρους και προϋποθέσεις συμμετοχής

Η πληροφόρηση για τους όρους και τις προϋποθέσεις συμμετοχής στις Προσκλήσεις του Προγράμματος αξιολογείται θετικά από τη μεγάλη πλειονότητα των συμμετεχόντων. Συγκεκριμένα, το 84,5% των Υπευθύνων Πράξεων έκρινε την πληροφόρηση ως ικανοποιητικά ή πλήρως επαρκή. Μέτρια, χαμηλή ή ελλιπής πληροφόρηση δηλώθηκε από εννέα Υπευθύνους Πράξεων, μεταξύ των οποίων και Υπεύθυνοι Πράξεων ΟΤΑ α' βαθμού.

Το εύρημα αυτό δείχνει ότι οι Προσκλήσεις παρέχουν, κατά κανόνα, επαρκές πλαίσιο ενημέρωσης για τους όρους συμμετοχής. Ωστόσο, η ύπαρξη μη αμελητέου αριθμού απαντήσεων που δηλώνουν μέτρια ή χαμηλότερη επάρκεια υποδηλώνει ότι ορισμένες απαιτήσεις των Προσκλήσεων ενδέχεται να χρειάζονται μεγαλύτερη εξειδίκευση ή πιο πρακτική καθοδήγηση, ιδίως όταν αφορούν τεχνικά, θεσμικά ή χρηματοοικονομικά ζητήματα.

Σαφήνεια οδηγιών υποβολής προτάσεων

Η σαφήνεια των οδηγιών υποβολής προτάσεων αποτιμάται ιδιαίτερα θετικά. Το 93,1% των συμμετεχόντων δήλωσε ότι οι οδηγίες που περιείχονταν στις Προσκλήσεις του Προγράμματος ήταν ικανοποιητικά ή πλήρως σαφείς. Επιπλέον, οι επιπρόσθετες οδηγίες που δόθηκαν από τον φορέα της Πρόσκλησης αξιολογήθηκαν επίσης θετικά, καθώς το 87,9% των συμμετεχόντων τις έκρινε ικανοποιητικά ή πλήρως σαφείς.

Τα στοιχεία αυτά καταδεικνύουν ότι το Πρόγραμμα διαθέτει επαρκές επίπεδο τυποποίησης και καθοδήγησης κατά τη διαδικασία υποβολής προτάσεων. Οι Δικαιούχοι φαίνεται ότι έχουν στη διάθεσή τους σαφείς οδηγίες, ενώ η δυνατότητα παροχής συμπληρωματικών διευκρινίσεων από τον φορέα της Πρόσκλησης λειτουργεί υποστηρικτικά και ενισχύει την αποτελεσματικότητα της διαδικασίας. Η θετική αξιολόγηση των επιπρόσθετων οδηγιών αναδεικνύει και τον κρίσιμο ρόλο της Διαχειριστικής Αρχής ή του αρμόδιου φορέα Πρόσκλησης ως μηχανισμού συνεχούς υποστήριξης των Δικαιούχων.

Πολυπλοκότητα της διαδικασίας υποβολής

Παρά τη σαφήνεια των οδηγιών, η διαδικασία υποβολής δεν αξιολογείται ως πλήρως απλή. Το 22,4% των συμμετεχόντων θεωρεί τις διαδικασίες υποβολής πολύ ή πάρα πολύ σύνθετες, ενώ το 41,4% τις χαρακτηρίζει ως μέτρια σύνθετες. Επομένως, αν και η διαδικασία δεν φαίνεται να δημιουργεί γενικευμένο πρόβλημα πρόσβασης, εξακολουθεί να έχει σημαντικό βαθμό διοικητικής και τεχνικής πολυπλοκότητας για μεγάλο μέρος των Δικαιούχων.

Η διαπίστωση αυτή είναι κρίσιμη για την αξιολόγηση. Η σαφήνεια δεν ταυτίζεται απαραίτητα με την απλότητα. Οι όροι, οι οδηγίες και τα κριτήρια μπορεί να είναι κατανοητά, αλλά η συγκέντρωση δικαιολογητικών, η τεκμηρίωση της ωριμότητας, η διαμόρφωση του φυσικού και οικονομικού αντικειμένου και η χρήση των πληροφοριακών συστημάτων εξακολουθούν να απαιτούν σημαντική διοικητική ικανότητα. Ως εκ τούτου, η διαδικασία υποβολής μπορεί να χαρακτηριστεί επαρκώς δομημένη και διαφανής, αλλά όχι πλήρως απλοποιημένη.

Ανάγκη εξωτερικής υποστήριξης

Χαρακτηριστικό εύρημα αποτελεί ότι το 34,5% των συμμετεχόντων έλαβε εξωτερική υποστήριξη για την ωρίμανση και υποβολή προτάσεων χρηματοδότησης. Το στοιχείο αυτό υποδηλώνει ότι σημαντικό τμήμα των Δικαιούχων, παρά τη σαφήνεια του πλαισίου, δεν διαθέτει πάντα επαρκείς εσωτερικούς πόρους, εξειδικευμένη τεχνογνωσία ή διοικητική ικανότητα για να ανταποκριθεί αυτοδύναμα στις απαιτήσεις της υποβολής.

Η ανάγκη εξωτερικής υποστήριξης δεν αποτελεί κατ' ανάγκη αδυναμία του Συστήματος Διαχείρισης, καθώς πολλά συγχρηματοδοτούμενα έργα είναι σύνθετα από τη φύση τους. Ωστόσο, αποτελεί ένδειξη ότι η απλοποίηση διαδικασιών, η παροχή πρακτικών εργαλείων και η ενίσχυση της τεχνικής βοήθειας προς τους Δικαιούχους μπορούν να μειώσουν το κόστος συμμόρφωσης και την εξάρτηση από εξωτερικούς συμβούλους, ιδίως για μικρότερους ή υποστελεχωμένους φορείς.

Βασικά προβλήματα κατά την υποβολή προτάσεων

Τα κυριότερα προβλήματα που αναφέρθηκαν κατά τη διαδικασία υποβολής αφορούν κυρίως τη συγκέντρωση δικαιολογητικών, την τεκμηρίωση του φυσικού και οικονομικού αντικειμένου, την εύρεση κατάλληλων συμβούλων και την τεκμηρίωση της σκοπιμότητας του έργου. Ειδικότερα, δυσκολία στη συγκέντρωση δικαιολογητικών δήλωσε το 28,6% των συμμετεχόντων, δυσκολία τεκμηρίωσης του φυσικού και οικονομικού αντικειμένου το 18,2%, δυσκολία εύρεσης κατάλληλων συμβούλων το 10,4% και δυσκολία τεκμηρίωσης της σκοπιμότητας του έργου το 7,8%.

Τα ευρήματα αυτά καταδεικνύουν ότι τα προβλήματα δεν εντοπίζονται κυρίως στη βασική πρόσβαση στη διαδικασία ή στη λειτουργία του συστήματος, αλλά στο περιεχόμενο της τεκμηρίωσης που απαιτείται για την υποβολή ώριμων και πλήρων προτάσεων. Η συγκέντρωση δικαιολογητικών και η τεκμηρίωση του φυσικού και οικονομικού αντικειμένου συνδέονται άμεσα με την ωριμότητα των έργων, την επάρκεια των τεχνικών υπηρεσιών, την ύπαρξη μελετών και την ετοιμότητα των φορέων να ανταποκριθούν σε απαιτήσεις συγχρηματοδοτούμενων παρεμβάσεων.

Χρόνος προετοιμασίας και υποβολής

Ο χρόνος που απαιτήθηκε για την προετοιμασία και υποβολή προτάσεων αξιολογείται ως λογικός από το ½ περίπου των συμμετεχόντων στην έρευνα. Ωστόσο, σημαντικό μέρος των ερωτηθέντων δήλωσε ότι ο χρόνος ήταν μεγάλος ή πολύ μεγάλος, με ποσοστά 25,9% και 6,9% αντίστοιχα.

Η εικόνα αυτή επιβεβαιώνει ότι, ενώ η διαδικασία είναι διαχειρίσιμη για αρκετούς Δικαιούχους, εξακολουθεί να συνεπάγεται αξιόλογο χρονικό και διοικητικό φόρτο. Ο χρόνος προετοιμασίας επηρεάζεται από την πολυπλοκότητα των απαιτούμενων δικαιολογητικών, την ανάγκη ωρίμανσης των έργων, τη διαθεσιμότητα μελετών, τις εσωτερικές εγκριτικές διαδικασίες των φορέων και τη δυνατότητα έγκαιρης τεχνικής υποστήριξης.

Σαφήνεια και αντικειμενικότητα κριτηρίων επιλογής

Ως προς τα κριτήρια αξιολόγησης και επιλογής των έργων, η εικόνα είναι θετική, αλλά όχι χωρίς περιθώρια βελτίωσης. Το 74,1% των συμμετεχόντων εκτιμά ότι τα κριτήρια ήταν σαφή και αντικειμενικά, ενώ το 22,4% τα αξιολογεί ως μέτρια σαφή και αντικειμενικά.

Το υψηλό ποσοστό θετικών απαντήσεων δείχνει ότι το Σύστημα Διαχείρισης διασφαλίζει σε σημαντικό βαθμό διαφάνεια, προβλεψιμότητα και ίση μεταχείριση κατά τη διαδικασία επιλογής πράξεων. Ωστόσο, το ποσοστό των συμμετεχόντων που αξιολογεί τα κριτήρια ως μέτρια σαφή υποδηλώνει ότι απαιτείται περαιτέρω εξειδίκευση ή επεξήγηση των κριτηρίων, ιδίως ως προς τον τρόπο τεκμηρίωσης της βαθμολόγησης, τη σύνδεση των κριτηρίων με τα απαιτούμενα δικαιολογητικά και την πρακτική ερμηνεία όρων όπως ωριμότητα, σκοπιμότητα, βιωσιμότητα και αναμενόμενα αποτελέσματα.

Συνολική αξιολόγηση διαδικασιών υποβολής

Τα συνολικά ευρήματα της έρευνας ενισχύουν την παραπάνω εικόνα. Το 81,0% των συμμετεχόντων εκτιμά ότι το πλαίσιο ενεργοποίησης των Προσκλήσεων ήταν πολύ ή απόλυτα κατάλληλο, ενώ το 62,1% θεωρεί τις διαδικασίες υποβολής πολύ κατάλληλες. Παράλληλα, το 37,9% τις αξιολογεί ως μέτρια κατάλληλες, γεγονός που δείχνει ότι η θετική αποτίμηση συνυπάρχει με ουσιαστικές ανάγκες περαιτέρω απλούστευσης και βελτίωσης.

Στα θετικά σημεία που ανέδειξαν οι συμμετέχοντες περιλαμβάνονται η σαφής δομή και διαφάνεια των διαδικασιών, η αξιοποίηση ηλεκτρονικών εργαλείων, η ύπαρξη προτύπων εντύπων και οδηγιών, η πλήρης λίστα και σαφής περιγραφή των απαιτούμενων δικαιολογητικών, η ηλεκτρονική διαχείριση, τα τυποποιημένα δικαιολογητικά, τα διαφανή κριτήρια αξιολόγησης, η παροχή υποδειγμάτων και διευκρινίσεων, καθώς και η άμεση επικοινωνία και συνεργασία με τα στελέχη της ΕΥΔ.

Οι προτεινόμενες βελτιώσεις εστιάζουν κυρίως στην περαιτέρω απλοποίηση των διαδικασιών, τη μείωση των απαιτούμενων δικαιολογητικών, την αυτόματη άντληση στοιχείων, την περαιτέρω ψηφιοποίηση μέσω του ΟΠΣ, την ενσωμάτωση εργαλείων real-time ελέγχου πληρότητας, την καλύτερη ανάλυση απαιτήσεων χρηματοοικονομικής βιωσιμότητας και παραγωγής εσόδων, την ενίσχυση της τεχνικής υποστήριξης των μικρών Δήμων και τη δημιουργία Helpdesk ή μηχανισμών εξειδικευμένης καθοδήγησης.

Με βάση τα ευρήματα, το Ερώτημα 25 απαντάται εν μέρει θετικά. Η διαδικασία υποβολής προτάσεων χαρακτηρίζεται από σαφήνεια, διαφάνεια, τυποποίηση και επαρκή καθοδήγηση. Οι οδηγίες των Προσκλήσεων κρίνονται σαφείς από τη συντριπτική πλειονότητα των συμμετεχόντων, οι επιπρόσθετες οδηγίες αξιολογούνται επίσης θετικά, ενώ τα κριτήρια αξιολόγησης και επιλογής θεωρούνται σε μεγάλο βαθμό σαφή και αντικειμενικά.

Ωστόσο, η διαδικασία δεν μπορεί να χαρακτηριστεί πλήρως απλή. Σημαντικό ποσοστό Δικαιούχων τη θεωρεί μέτρια έως πολύ σύνθετη, ενώ η ανάγκη εξωτερικής υποστήριξης, οι δυσκολίες συγκέντρωσης δικαιολογητικών

και τεκμηρίωσης του φυσικού και οικονομικού αντικειμένου, καθώς και ο αυξημένος χρόνος προετοιμασίας για μέρος των φορέων, αναδεικνύουν υπαρκτό διοικητικό βάρος.

Συνεπώς, το Σύστημα Διαχείρισης παρέχει σαφές και διαφανές πλαίσιο για την υποβολή και επιλογή πράξεων, αλλά διατηρεί περιθώρια απλοποίησης. Η κύρια πρόκληση δεν αφορά τόσο την κατανόηση των οδηγιών όσο τη διαχειριστική ικανότητα των φορέων να ανταποκριθούν στις απαιτήσεις τεκμηρίωσης, ωρίμανσης και πληρότητας των προτάσεων.

7.2.3. Συνολικά συμπεράσματα

Από τη συνολική συνεκτίμηση των ευρημάτων προκύπτει ότι το Σύστημα Διαχείρισης του Προγράμματος «Ήπειρος 2021-2027» υποστηρίζει αποτελεσματικά την πρόσβαση των Δικαιούχων στο Πρόγραμμα και παρέχει σε ένα μεγάλο βαθμό σαφές, διαφανές και λειτουργικό πλαίσιο για την υποβολή και επιλογή πράξεων.

Το Πρόγραμμα είναι ευρέως γνωστό στους Δικαιούχους, οι βασικές πηγές ενημέρωσης λειτουργούν αποτελεσματικά, η ιστοσελίδα του Προγράμματος και οι θεσμικές ψηφιακές πηγές κρίνονται προσβάσιμες, ενώ οι δυσκολίες πρόσβασης στις πληροφορίες είναι ελάχιστες.

Θετική είναι και η αξιολόγηση της σαφήνειας και διαφάνειας των διαδικασιών, αλλά πιο σύνθετη ως προς την απλότητα. Οι οδηγίες, τα υποδείγματα, τα δικαιολογητικά και τα κριτήρια επιλογής αξιολογούνται σε μεγάλο βαθμό θετικά. Παρά ταύτα, η διαδικασία εξακολουθεί να συνεπάγεται σημαντικές απαιτήσεις τεκμηρίωσης, διοικητικό φόρτο και ανάγκη εξειδικευμένης υποστήριξης για μέρος των Δικαιούχων.

Κατά συνέπεια, οι βασικές κατευθύνσεις βελτίωσης θα πρέπει να εστιάσουν:

- (ια) στην περαιτέρω απλοποίηση των απαιτούμενων δικαιολογητικών,
- (ιβ) περαιτέρω απλοποίηση και επιτάχυνση των διαδικασιών αξιολόγησης και έγκρισης πράξεων, καθώς και μείωση της διοικητικής επιβάρυνσης για τους δικαιούχους,
- (ιγ) απλοποίηση της διαδικασίας υποβολής προτάσεων που αφορούν σε έργα που εκτελούνται με ίδια μέσα
- (ιδ) στην ενίσχυση της αυτοματοποιημένης άντλησης και διαλειτουργικότητας στοιχείων και περαιτέρω ενίσχυση της διαλειτουργικότητας των πληροφοριακών συστημάτων του ΕΣΠΑ με άλλα δημόσια συστήματα,
- (ιε) αυτοματοποιημένη σύνδεση του ΟΠΣ με το Τραπεζικό Σύστημα για άμεση εκταμίευση των δόσεων μόλις εγκριθεί μια πιστοποίηση δαπανών,
- (ιστ) ενοποίηση των πληροφοριακών συστημάτων ώστε ο δυνητικός δικαιούχος να βλέπει σε μία οθόνη όλες τις ευκαιρίες που του ταιριάζουν, αποφεύγοντας τη διπλή υποβολή των ίδιων εγγράφων
- (ιζ) συστηματικότερη εκπαίδευση στελεχών των εμπλεκόμενων αρχών/ φορέων και υποστήριξη των χρηστών των πληροφοριακών συστημάτων του ΕΣΠΑ
- (ιη) στην παροχή πιο πρακτικών και εξειδικευμένων οδηγιών ανά τύπο Πρόσκλησης ή πράξης,
- (ιθ) στη λειτουργία μηχανισμού helpdesk / υποστήριξης για τη φάση προετοιμασίας και υποβολής,
- (κ) στην ειδική υποστήριξη μικρότερων ή υποστελεχωμένων Δικαιούχων,
- (κα) στην περαιτέρω εξειδίκευση των κριτηρίων αξιολόγησης με παραδείγματα τεκμηρίωσης και εφαρμογής.

Με τις παραπάνω βελτιώσεις, το ήδη θετικά αξιολογούμενο Σύστημα Διαχείρισης μπορεί να ενισχύσει περαιτέρω την προσβασιμότητα, τη διαφάνεια, την ίση μεταχείριση και την αποτελεσματικότητα της διαδικασίας ενεργοποίησης και υλοποίησης των πράξεων του Προγράμματος.

8. Πλάνο διάδοσης συμπερασμάτων & συστάσεων αξιολόγησης

8.1. Σκοπός Πλάνου Διάδοσης – Ορισμοί – μεθοδολογία

Η διάχυση της πληροφορίας και των ευρημάτων των αξιολογήσεων, καθώς και η ανταλλαγή απόψεων και εμπειριών για τη βελτίωσή τους αποτελεί σημαντικό στοιχείο για κάθε Προγραμματική περίοδο. Η χρήση και διάχυση των αποτελεσμάτων ενδυναμώνει τόσο την ανεξαρτησία των αξιολογήσεων, όσο και τη διαμόρφωση συστάσεων για την παραγωγή πολιτικής ή την αναθεώρηση των Προγραμμάτων.

Βασικός στόχος είναι τόσο η διάδοση/διάχυση, όσο και η αξιοποίηση των ευρημάτων και των προτάσεων της αξιολόγησης. Για την ορθή στοχοθέτηση του πλάνου, είναι σκόπιμη η αποσαφήνιση και διάκριση των δύο ανωτέρω όρων «διάδοση» και «αξιοποίηση»:

- ▶ **Διάδοση** είναι η προγραμματισμένη διαδικασία παροχής πληροφοριών σε βασικούς παράγοντες σχετικά με τα αποτελέσματα του Προγράμματος και των ευρημάτων της αξιολόγησης. Ενεργοποιείται μόλις και εφόσον είναι διαθέσιμα τα αποτελέσματα της. Όσον αφορά την τρέχουσα αξιολόγηση, συνίσταται η όσο το δυνατόν ευρύτερη διάδοση των ευρημάτων και των προτάσεων της.
- ▶ **Αξιοποίηση** είναι η προγραμματισμένη διαδικασία μεταφοράς των προτάσεων για τη λήψη αποφάσεων σε εθνικά ή ευρωπαϊκά κανονιστικά συστήματα.

Η διάδοση στοχεύει στο σύνολο των συμμετεχόντων στο οικοσύστημα της αξιολόγησης, ενώ η αξιοποίηση σε αυτούς που έχουν την ευθύνη της λήψης απόφασης.

Στο πλαίσιο αυτό, βασικό στοιχείο του Πλάνου Διάδοσης Συμπερασμάτων και Συστάσεων είναι ο αναλυτικός προσδιορισμός και η τυποποίηση των ομάδων χρηστών της Αξιολόγησης, προς τους οποίους θα κατευθυνθεί η διάχυση της πληροφόρησης, καθώς και των εξειδικευμένων προϊόντων και δράσεων ανά ομάδα που είναι απαραίτητα για το σκοπό αυτό (π.χ. περίληψη με εστίαση στις ανάγκες της κάθε ομάδας χρηστών, παρουσιάσεις, φυλλάδια κλπ).

8.2. Ομάδες χρηστών της αξιολόγησης – ενέργειες ανά ομάδα

Η τυποποίηση των χρηστών στο πλαίσιο της 1^{ης} Αξιολόγησης της εφαρμογής του Προγράμματος Ήπειρος 2021-2027 περιλαμβάνει τις ακόλουθες ομάδες.

- Οι εταίροι - μέλη της Επιτροπής Παρακολούθησης του Προγράμματος
- Τα λοιπά εμπλεκόμενα μέρη στην υλοποίηση του Προγράμματος
- Οι πολίτες της χώρας και το ευρύτερο ενδιαφερόμενο κοινό π.χ. πολίτες άλλων χωρών, εμπειρογνώμονες.

Όπως προκύπτει και από το θεσμικό ρόλο της, η Επιτροπή Παρακολούθησης του Προγράμματος εξετάζει την πρόοδο στην εφαρμογή του σχεδίου αξιολόγησης και την παρακολούθηση των συμπερασμάτων των αξιολογήσεων. Στο πλαίσιο αυτό είτε μέσω της γραπτής διαδικασίας, είτε σε τακτική συνεδρίαση θα πρέπει να πραγματοποιηθεί αναλυτική ενημέρωση των εκπροσώπων των εταίρων – μελών της Επιτροπής με όλα τα κρίσιμα συμπεράσματα και συστάσεις που προέκυψαν από την 1η Αξιολόγηση εφαρμογής του Προγράμματος.

Ειδική ενημέρωση, που μπορεί να συνδυαστεί με τις δραστηριότητες επικοινωνίας και διάδοσης των αποτελεσμάτων υλοποίησης του Προγράμματος, προτείνεται να διενεργηθεί με αποδέκτες τα εμπλεκόμενα στο σχεδιασμό και την υλοποίηση του Προγράμματος, τους κοινωνικούς εταίρους και τους λοιπούς εμπλεκόμενους στην υλοποίησή του φορείς (η πλειονότητα των οποίων εκπροσωπούνται στην Επιτροπή Παρακολούθησης του Προγράμματος) και ενδεικτικά στους ακόλουθους:

1. Φορείς άσκησης πολιτικής με έμφαση στους φορείς των τομέων πολιτικής που αποτελούν προτεραιότητα για το Πρόγραμμα
2. Επιτελικές Δομές των τομέων πολιτικής που αποτελούν προτεραιότητα για το Πρόγραμμα
3. Βασικοί Δικαιούχοι του Προγράμματος, που συγκεντρώνουν το συντριπτικό τμήμα των ενταγμένων έργων του προγράμματος
4. Συλλογικοί Φορείς / Εκπρόσωποι της Τοπικής Αυτοδιοίκησης
5. Οικονομικοί, Κοινωνικοί Εταίροι και Μη Κυβερνητικές Οργανώσεις
6. Σύνδεσμοι / Ενώσεις εταιρειών και επαγγελματιών με σημαντική εμπλοκή στην υλοποίηση του Προγράμματος

Για τους εταίρους - μέλη της Επιτροπής Παρακολούθησης του Προγράμματος, η ενημέρωση για τα αποτελέσματα της αξιολόγησης πραγματοποιείται από τη Διαχειριστική Αρχή με ανάρτηση των τελικών παραδοτέων στο ΔΙΑΥΛΟ και συζήτηση στις Επιτροπές Παρακολούθησης.

Για τα λοιπά εμπλεκόμενα μέρη, η ενημέρωση για τα αποτελέσματα της αξιολόγησης, θα πρέπει να πραγματοποιηθεί από τους φορείς που συμμετέχουν στην Επιτροπή Παρακολούθησης, οι οποίοι οφείλουν να ενεργοποιήσουν ένα δίκτυο επικοινωνίας με τους βασικούς φορείς/ ομάδες που εκπροσωπούν.

Για τους πολίτες και τις βασικές ομάδες χρηστών, η ενημέρωση για τα αποτελέσματα της αξιολόγησης θα πρέπει να πραγματοποιηθεί εξειδικευμένα με βάση συστηματοποιημένη πληροφορία που θα έχει προκύψει κατά τη διαδικασία εκπόνησης της αξιολόγησης, η οποία θα πρέπει ανταποκρίνεται στις εξειδικευμένες ανάγκες της κάθε ομάδας χρηστών.

Επιπρόσθετα, οι συστάσεις της Αξιολόγησης και η διάδοσή τους μπορούν να χρησιμοποιηθούν στην ανάδειξη της προστιθέμενης αξίας των παρεμβάσεων που περιλαμβάνονται στο Πρόγραμμα και συγχρηματοδοτούνται με πόρους των Ευρωπαϊκών Διαρθρωτικών Ταμείων, με στόχο μεταξύ άλλων και την ενημέρωση όλων των ευρωπαίων πολιτών.

8.3. Εργαλεία/ μέσα διάδοσης αποτελεσμάτων

Βασικά εργαλεία/μέσα για την διάδοση των συμπερασμάτων της αξιολόγησης της εφαρμογής του Προγράμματος αποτελούν τα ακόλουθα:

- ▶ Δίκτυο Αξιολόγησης, στο πλαίσιο του οποίου γίνεται η παρακολούθηση των βημάτων που αφορούν στην εκπόνηση των αξιολογήσεων των Προγραμμάτων της περιόδου 2021-2027 και η διάχυση των πορισμάτων των αξιολογήσεων μεταξύ των συμμετεχόντων.
- ▶ Εσωτερική διαδικτυακή πλατφόρμα ΔΙΑΥΛΟΣ, μέσω της οποίας γίνεται η ενημέρωση των μελών της Επιτροπής Παρακολούθησης του Προγράμματος για τις αξιολογήσεις και τα αποτελέσματά τους με βάση τα θέματα αρμοδιότητάς τους.
- ▶ Ιστοσελίδα Προγράμματος Ηπείρου 2021-2027 (<https://www.espa-epirus.gr/>), με ανάρτηση από την Διαχειριστική Αρχή, τις επιτελικές σύνοψης της αξιολόγησης του Προγράμματος στα ελληνικά και στα αγγλικά.
- ▶ Ιστοσελίδα για το ΕΣΠΑ 2021-2027 (www.espa.gr), όπου οι επιτελικές περιλήψεις των αξιολογήσεων του ΕΣΠΑ ανά ομάδα χρήστη αναρτώνται από την ΕΑΣ.

Περαιτέρω, η χρησιμότητα της αξιολόγησης έγκειται και στον τρόπο διάδοσης της πληροφορίας, η οποία θα πρέπει να παρουσιάζεται με τρόπο κατανοητό προς τους υπόλοιπους χρήστες, ώστε αυτοί να ενημερώνονται και να χρησιμοποιήσουν κατάλληλα τα πορίσματα των αξιολογήσεων.

Η αρχή της χρησιμότητας ενισχύεται μέσω των ακόλουθων ενεργειών:

- προσδιορισμός και τυποποίηση ομάδων χρηστών στο πλαίσιο κάθε αξιολόγησης,
- διάδοση συμπερασμάτων και συστάσεων των αξιολογήσεων σε όλους τους χρήστες, στη βάση συγκεκριμένων προτάσεων ανά ομάδα χρηστών.

Ακολουθεί περιγραφή των δράσεων για τη διάδοση των πορισμάτων της 1ης Αξιολόγησης εφαρμογής του Προγράμματος Ήπειρος 2021-2027, ανά βασική Ομάδα Χρηστών:

Πίνακας 65. Δράσεις διάδοσης αποτελεσμάτων ανά ομάδα Χρηστών

ΟΜΑΔΑ ΧΡΗΣΤΩΝ	ΤΡΟΠΟΣ ΠΑΡΟΥΣΙΑΣΗΣ ΠΕΡΙΕΧΟΜΕΝΟΥ ΕΠΙΤΕΛΙΚΗΣ ΣΥΝΟΨΗΣ (ΠΡΟΤΑΣΗ)	ΔΡΑΣΤΗΡΙΟΤΗΤΑ/ ΜΕΣΟ ΓΙΑ ΤΗ ΔΙΑΔΟΣΗ
Εταίροι - μέλη της Επιτροπής Παρακολούθησης του Προγράμματος	Αναλυτική παρουσίαση των ευρημάτων συμπερασμάτων και συστάσεων της Τελικής Αξιολόγησης του ΕΠ, εστιάζοντας στη σαφή πληροφόρηση σχετικά με τις επιπτώσεις των δράσεων αλλά και τους παράγοντες που επηρέασαν την αποτελεσματικότητά τους.	Παρουσίαση και ανάλυση σε συνεδρίαση της Επιτροπής, ή ενημέρωση μέσω γραπτής διαδικασίας
Λοιπά εμπλεκόμενα μέρη στην υλοποίηση του Προγράμματος	Παρουσίαση των ευρημάτων συμπερασμάτων και συστάσεων της Αξιολόγησης δίνοντας έμφαση στην προβολή των αποτελεσμάτων από την υλοποίηση του προγράμματος και τις ενέργειες που πραγματοποιούνται για την επίλυση τυχόν ζητημάτων.	<ul style="list-style-type: none"> • Διαδίκτυο • Διαδικτυακές ημερίδες / εκδηλώσεις
Πολίτες της χώρας και το ευρύτερο ενδιαφερόμενο κοινό π.χ. πολίτες άλλων χωρών, εμπειρογνώμονες	Σύντομη παρουσίαση των ευρημάτων συμπερασμάτων και συστάσεων της Αξιολόγησης του Προγράμματος	<ul style="list-style-type: none"> • Διαδίκτυο • Έντυπη ενημέρωση

Οι υπηρεσίες διαδικτύου αποτελούν βασικό μέσο διάδοσης που απευθύνεται σε όλες τις ομάδες χρηστών. Στην ιστοσελίδα του Προγράμματος προτείνεται η παρουσίαση των ευρημάτων συμπερασμάτων και συστάσεων της Αξιολόγησης εφαρμογής του Προγράμματος να είναι συνοπτική όταν απευθύνεται στο ευρύ κοινό και αναλυτική για τα μέλη της επιτροπής και τα εμπλεκόμενα μέρη. Όσον αφορά στην προβολή των αποτελεσμάτων της αξιολόγησης μέσω των κοινωνικών δικτύων, προτείνεται το περιεχόμενο να είναι σύντομο μέσω στοχευμένων παρουσιάσεων.

Τέλος, σημειώνεται ότι τόσο οι διαδικτυακές Ημερίδες / Εκδηλώσεις, όσο και η έντυπη ενημέρωση μπορούν να συνδυασθούν με τις δράσεις δημοσιότητας και προβολής των αποτελεσμάτων από την υλοποίηση του Προγράμματος.